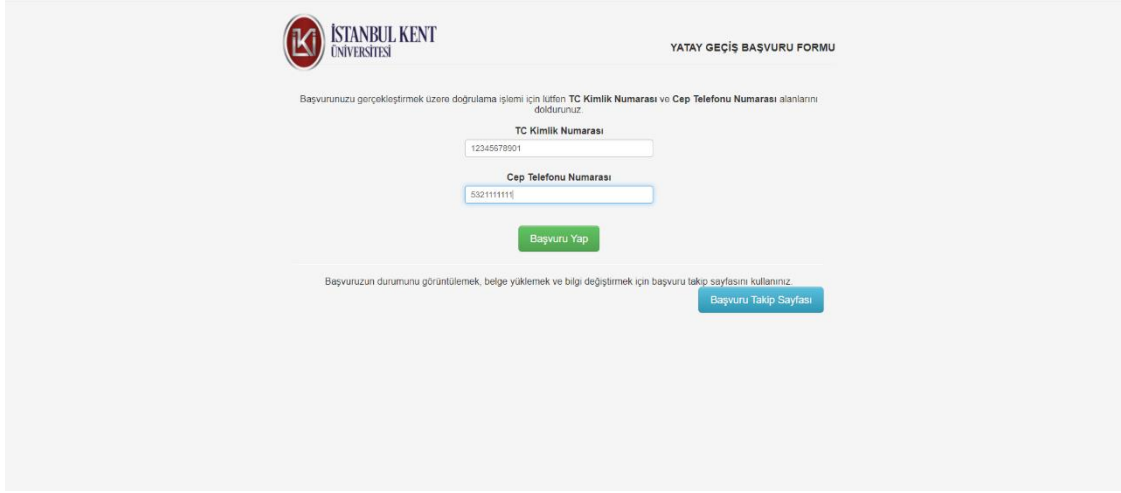


# İSTANBUL KENT ÜNİVERSİTESİ

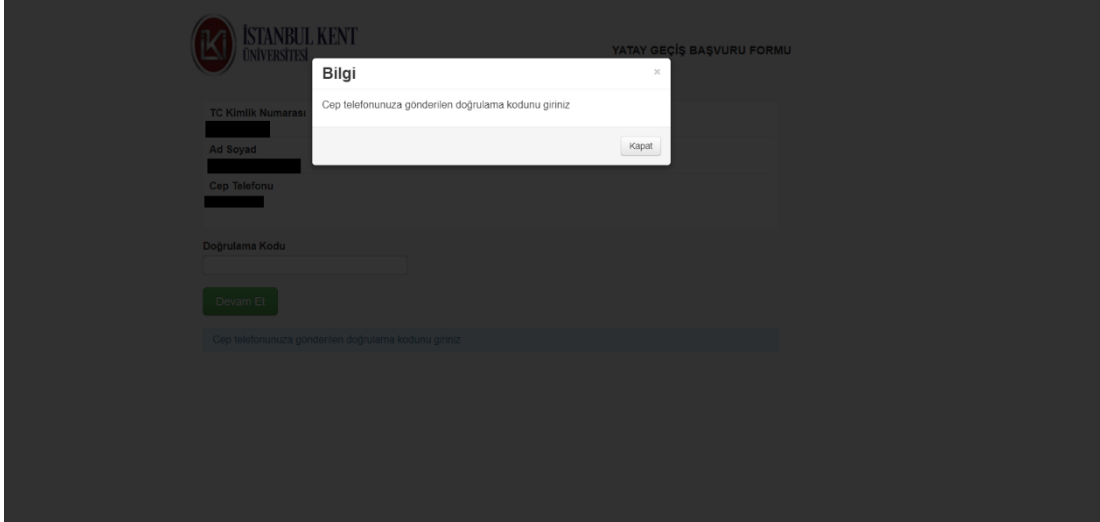
## ONLINE YATAY GEÇİŞ BAŞVURU BİLGİLENDİRME KILAVUZU

İstanbul Kent Üniversitesi'ne yatay geçiş başvurularını <https://ois.kent.edu.tr/ogrenciler/yataygecisbasvuru/dogrula> linkinden yapabilirsiniz. Başvuru için **TC Kimlik Numarası** ve **Cep Telefonu Numarası** alanını doldurduktan sonra **“Başvuru Yap”** (Fotoğraf:1) butonuna basmanız gerekmektedir.



Fotoğraf:1

Cep telefonunuza gelen doğrulama kodunu ilgili yere yazarak **“Devam Et”** (Fotoğraf:2) butonuyla başvuru işleminize devam edebilirsiniz.



Fotoğraf:2

Açılan sayfada **Kişisel Bilgiler** alanı (**Fotoğraf:3**) ekte görüldüğü şekilde doğru ve eksiksiz şekilde doldurulmalıdır.

Kişisel Bilgiler

T.C. Kimlik Numarası: 12345678901

Adı: XXXXX

Soyadı: XXXXX

Doğum Tarihi: 03 / 04 / 1998

Cinsiyet: Erkek

Baba Adı: XXX

Anne Adı: XXX

Uyruğu: TÜRKİYE

Doğum Yeri:

E-Posta Adresi: XXX

Telefon Numarası: 5320000000

Adres: XXX

Adres İl: Seçiniz

Adres İlçe: Seçiniz

Geri

**Fotoğraf:3**

**Kişisel Bilgiler** tamamlandıktan sonra **Tercih ve Sınav Bilgileri** sekmesinde (**Fotoğraf:4**) başvuru şekli ve Fakülte/Program bilgisini seçtikten sonra işaretli kısımda belirtilen işaretli **Programları Ekle** butonuyla başvuru yaptığınız programı sisteme eklemeniz gerekmektedir. (Ekleme yaptığınızda **Tercih Bilgilerinin** altında başvuru yaptığınız program mavi kutu içerisinde görünecektir.)

**Sınav Bilgileri** sekmesinde (**Fotoğraf:4**) de ilgili yerleri doğru ve eksiksiz şekilde tamamladıktan sonra işaretli olarak gösterilen **Ekle** butonuyla bilgilerinizi sisteme eklemeniz gerekmektedir. (Ekleme yaptığınızda **Sınav Bilgilerinin** altında puan bilgileriniz mavi kutu içerisinde görünecektir.)

Tercih ve Sınav Bilgileri

Tercih Türü: Kurum İçi Merkezli Yerleştirme Puanı İle Yatay Geçiş

Başvurulan Fakülte: İktisadi, İdari ve Sosyal Bilimler Fakültesi

Başvurulan Program:

- Halkla İlişkiler ve Reklamcılık
- İşletme
- İşletme (İngilizce)
- Psikoloji
- Psikoloji (İngilizce)
- Siyaset Bilimi ve Kamu Yönetimi
- Siyaset Bilimi ve Kamu Yönetimi (İngilizce)
- Sosyal Hizmet
- Uluslararası Ticaret ve Lojistik

İşaretli Programları Ekle

Psikoloji

Sınav Bilgileri

Sınav Tipi: ÖSYS

Sınav Yılı: 2020

Puan Türü: TM-3

Puan: 367.878

Ekle

(Sınav Tipi:ÖSYS) (Sınav Yılı:2020) (Puan Türü:TM-3) (Puan:367.878)

Geri İleri

**Fotoğraf:4**

Kişisel Bilgiler Tercih ve Sınav Bilgileri **Eğitim Bilgileri** Belgeler

**Eğitim Bilgileri**

Üniversite Türü: Vakıf

Üniversite Adı: İSTANBUL KENT ÜNİVERSİTESİ

Fakülte Adı: İKTİSADİ, İDARİ VE SOSYAL BİLİMLER FAKÜLTESİ

Bölüm Adı: İŞLETME

Program Adı: İŞLETME PR. (TAM BURSLU)

Program Türü: Lisans

Öğretim Türü: ÖRGÜN ÖĞRETİM

Sınıf: 1

AGNO:

Üniversiteye Kayıt Tarihi:

Daha Önce Yatay Geçiş Yaptınız mı?: Seçiniz  
Lütfen seçiniz

Hazırk Okudunuz mu?: Seçiniz  
Lütfen seçiniz

Hazırk Başarı Durumu: Seçiniz  
Lütfen seçiniz

Mezun Olduğunuz Lise: Lütfen belirtiniz

Geri İleri

**Fotoğraf:5**

Eğitim Bilgileri sekmesinde **(Fotoğraf:5)** bilgileriniz otomatik olarak sisteme gelecektir. Doldurmanız gereken alanları doldurarak başvuru işleminize devam edebilirsiniz.

Sisteme evraklarınızı da yükleyerek ilk aşamayı tamamlamış olacaksınız. Evraklarınızı PDF olarak yüklemeniz tercih edilir. Ancak JPEG (fotoğraf) olarak yükleyecek iseniz, sadece evrakın fotoğrafı olacak ve net bir şekilde yüklemeniz gerekmektedir. **Okunaklı olmayan evraklar için başvurular dikkate alınmayacaktır. Evraklarını yükledikten sonra “Yüklemiş olduğum bilgilerin doğruluğunu teyit ederim”** butonunu tıklamanız gerekmektedir.

Kişisel Bilgiler Tercih ve Sınav Bilgileri Eğitim Bilgileri **Belgeler**

**Belgeler**

\* Sadece PDF ve JPEG uzantılı dosyalar yüklenebilir.  
\* Tercih edilen dosya türü PDF'tir.

Kimlik Fotokopisi : Dosya Seç

YKS Yerleştirme Sonuç Belgesi : Dosya Seç

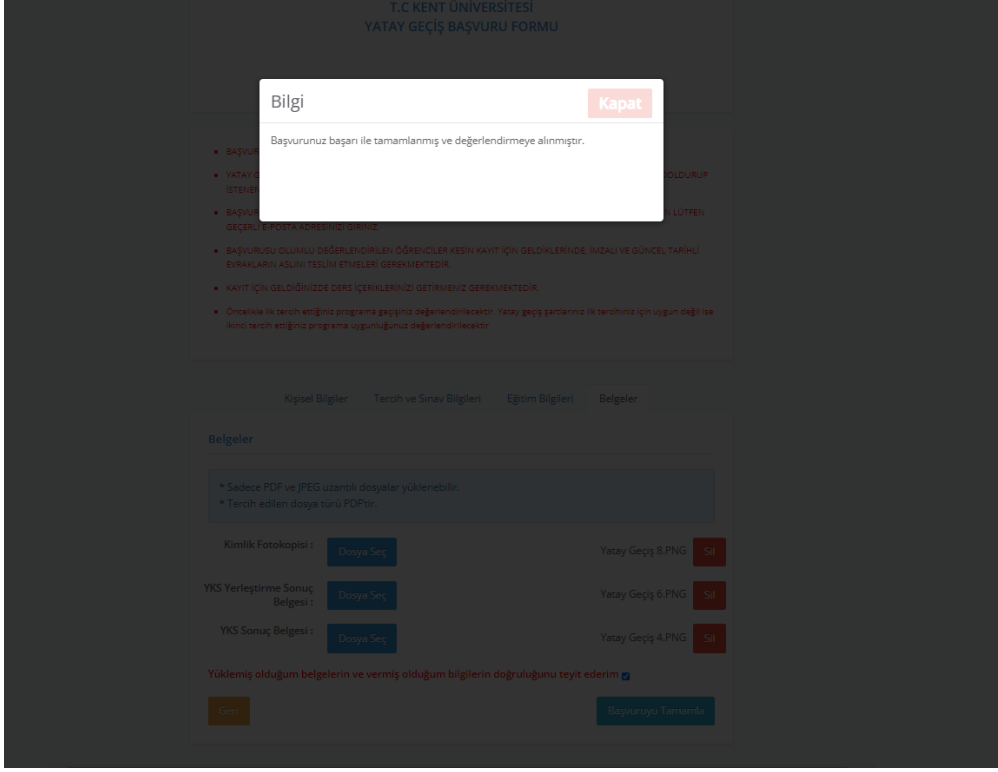
YKS Sonuç Belgesi : Dosya Seç

Yüklemiş olduğum belgelerin ve vermiş olduğum bilgilerin doğruluğunu teyit ederim  !!!

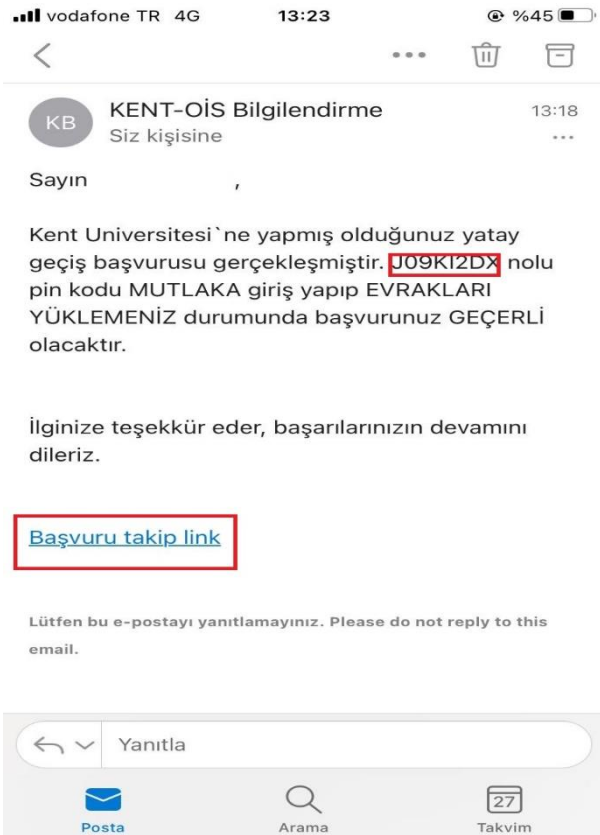
Geri Başvuruyu Tamamla

**Fotoğraf:6**

Tüm işlemlerinizi yaptıktan sonra **Başvuruyu Tamamla** butonuyla başvurunuzun ilk aşamasını tamamlamış olacaksınız. Başvurunuzun tamamlandığını Bilgi Mesajı (**Fotoğraf:7**) ile görüntüleyebilirsiniz.



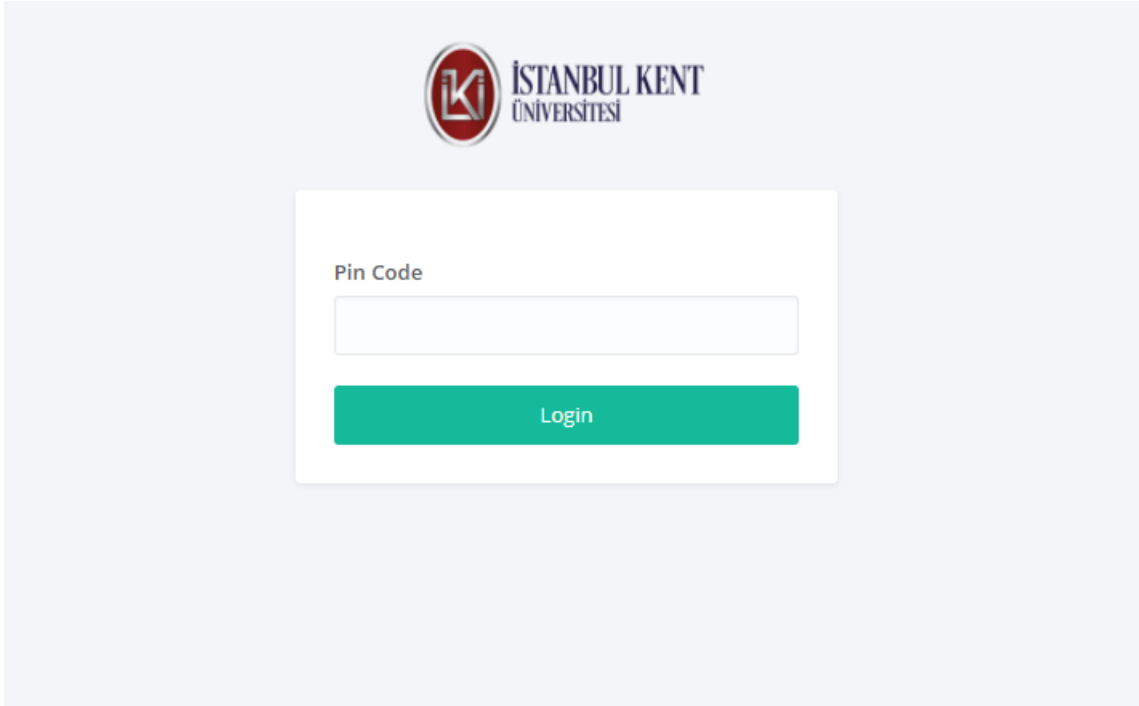
Fotoğraf:7



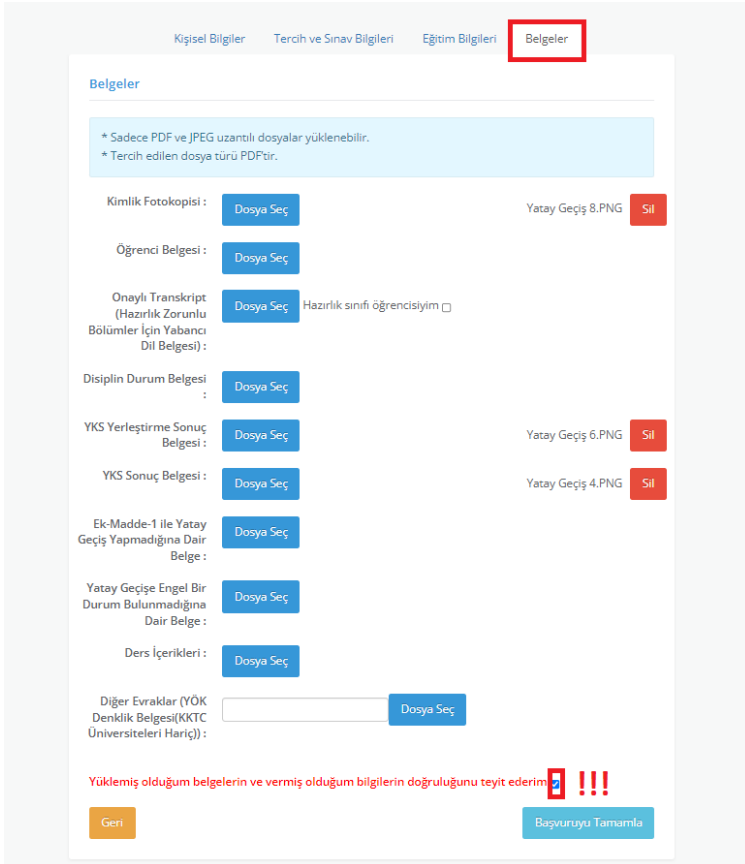
Fotoğraf:8

Başvurunun gerçekleştiğine dair bilgi mesajından sonra sisteme girmiş olduğunuz e-posta adresine üniversitemiz tarafından içerisinde Pin Kodu olan bir mail gelecektir. Mailde de belirtileceği üzere tarafınıza verilen Pin Kodu ile **Başvuru Takip Link** adresinden başvurunuzu geçerli hale getirebilirsiniz.

E-posta adresinize gelen Başvuru Takip Link'ini açtığınızda **Pin Kodunuzu (Fotoğraf:9)** gireceğiniz alan açılacaktır. Pin kodunuzu bu alana girerek işlemlerinize devam edebilirsiniz.



Fotoğraf:9



Pin kodunuzu girdiğinizde karşınıza çıkan ekrandan daha önce eklediğiniz evraklarınızı eklemeniz gerekmektedir. Evraklarınızı yükledikten sonra sayfanın en altında yer alan **“Yüklemiş olduğum belgelerin ve vermiş olduğum bilgilerin doğruluğunu teyit ederim”** butonunu seçerek **Başvuruyu Tamamla** butonuyla başvuru işleminizi tamamlayabilirsiniz.

\* **“Yatay/Dikey Geçiş Başvurunuzun Değerlendirilmesi İçin İşlenen Kişisel Verilere İlişkin Aydınlatma Metni”** ne <https://www.kent.edu.tr/kvkk-001714> adresinden ulaşabilirsiniz.