



İSTANBUL KENT
ÜNİVERSİTESİ

ÇALIŞAN MEMNUNİYET ANKETİ RAPORU

TEMMUZ 2021

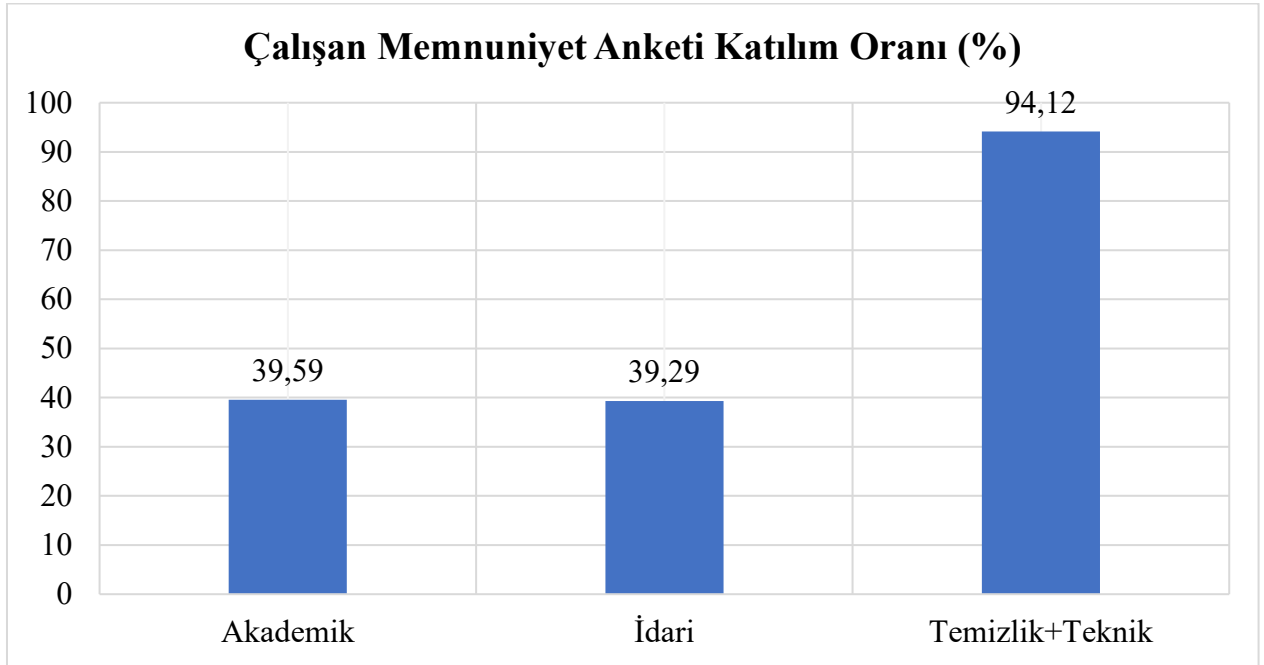


İSTANBUL KENT
ÜNİVERSİTESİ

ÇALIŞAN MEMNUNİYET ANKETİ RAPORU TEMMUZ 2021

İstanbul Kent Üniversitesi bünyesinde yapılan çalışan memnuniyet anketine **genel katılım oranı %41,89'dur.**

	Toplam Çalışan Sayısı	Ankete Katılan Çalışan Sayısı	Ankete Katılım Oranı (%)
Akademik	197	78	%39,59
İdari	168	66	%39,29
Temizlik + Teknik	13+4=17	16	%94,12
Toplam	382	160	%41,89



İç tutarlılık güvenilirliği (Internal consistency reliability)

Güvenirlilik ölçeğin tutarlılığı, geçerlilik ise doğruluğu ile ilgilidir. Güvenilir ölçek farklı zamanlarda ölçtüğü kavramı her zaman aynı sonucu verecek şekilde tutarlı olarak ölçmelidir. Bu nedenle ölçeğin güvenilirliği ölçmenin tutarlı olmasıyla ilgilidir. İç tutarlılık güvenilirliği aynı kavramı ölçen farklı sorular arasındaki tutarlılığın bir ölçümüdür. İç tutarlılık için uygulamada en çok kullanılan ölçüt Cronbach'ın alfa katsayısıdır. Bu katsayı için hesaplama formülü aşağıda verilmiştir:

$$\alpha = \frac{K}{K - 1} \left(1 - \frac{\sum_{i=1}^K \sigma_{Y_i}^2}{\sigma_X^2} \right)$$

ÇALIŞAN MEMNUNİYET ANKETİ RAPORU TEMMUZ 2021

Cronbach's Alpha katsayısı için güvenilirlik düzeyleri aşağıdaki gibi yorumlanır:

- Cronbach's Alpha<0.50 ise ölçek güvenilir değildir.
- 0.50< Cronbach's Alpha<0.6 ise ölçek düşük düzeyde güvenilirdir.
- 0.60< Cronbach's Alpha<0.70 ise ölçek kabul edilebilir düzeyde güvenilirdir.
- 0.7< Cronbach's Alpha<0.9 ise ölçek iyi düzeyde güvenilirdir.
- Cronbach's Alpha>0.9 ise ölçek çok iyi düzeyde güvenilirdir.
- Ölçmeye çalışılan gizil memnuniyet kavramı için hazırlanan soru setinin kavramda yer alan içerikleri kapsamı “**içerik geçerliliğinin**” sağlanması demektir.

Akademik Çalışan Memnuniyet Anketlerinde

Cronbach's Alpha değeri 0,971'dir. Cronbach's Alpha>0.9 ise ölçek çok iyi düzeyde güvenilirdir.

Cronbach's Alpha	Cronbach's Alpha Based on Standardized Items	N of Items
.971	.973	94

İdari Çalışan Memnuniyet Anketlerinde

Cronbach's Alpha değeri 0,972'dir. Cronbach's Alpha>0.9 ise ölçek çok iyi düzeyde güvenilirdir.

Cronbach's Alpha	Cronbach's Alpha Based on Standardized Items	N of Items
.972	.972	69



İSTANBUL KENT
ÜNİVERSİTESİ

ÇALIŞAN MEMNUNİYET ANKETİ RAPORU TEMMUZ 2021

ÇALIŞAN MEMNUNİYETLERİ

Çalışan	Ankete Katılım Oranı (%)	Memnuniyet Ortalaması (5 li Skala)	Memnuniyet Oranı (%)
Akademik	%39,59	3,73	%74,57
İdari	%39,29	3,70	%73,85
Temizlik+Teknik (Manuel Anket Yapılmıştır)	%94,12	4,05	%80,95

İdari Birimler Anketi

(Online yapılan idari çalışan anketidir)

	Ortalama	Memnuniyet Oranı (%)
Rektörlüğe Bağlı İdari Birimlerin Verdikleri Cevapların Ortalaması	3,84	%76,8
Genel Sekreterliğe Bağlı İdari Birimlerin Verdikleri Cevapların Ortalaması	3,56	%71,2

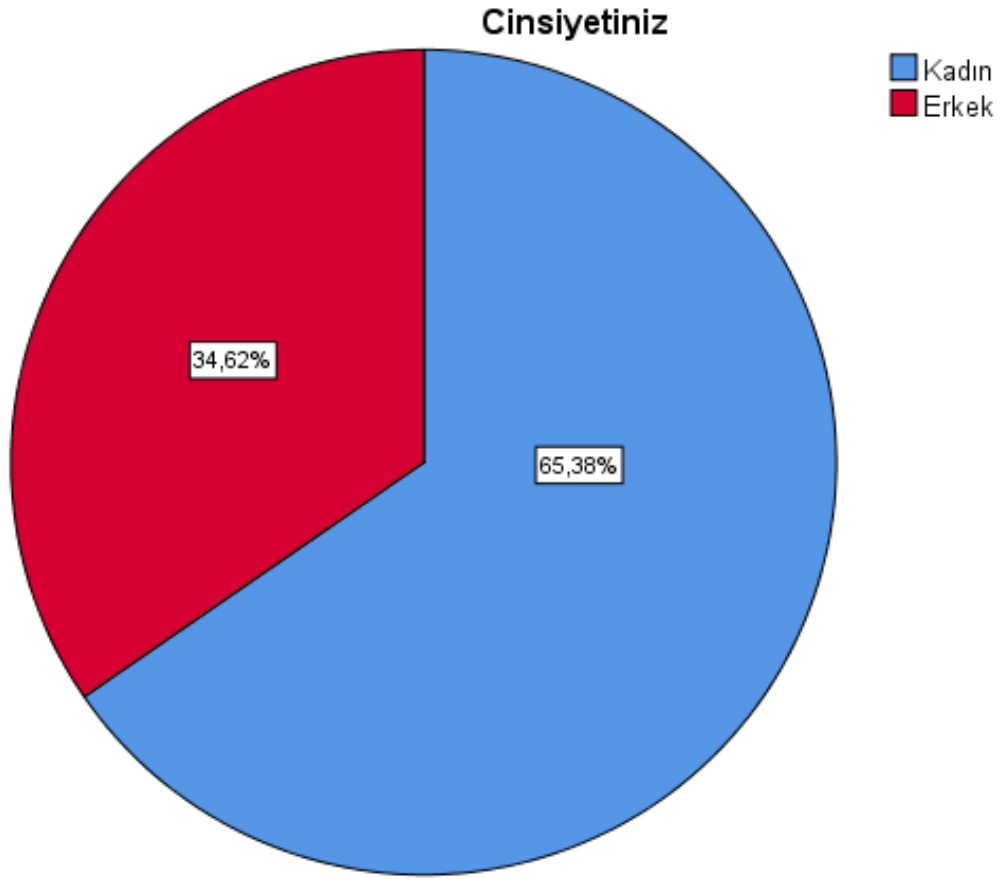


İSTANBUL KENT
ÜNİVERSİTESİ

ÇALIŞAN MEMNUNİYET ANKETİ RAPORU TEMMUZ 2021

AKADEMİK ÇALIŞAN MEMNUNİYET ANKETİ

Ankete katılan 78 kişinin cinsiyetlerine göre dağılımı (%)



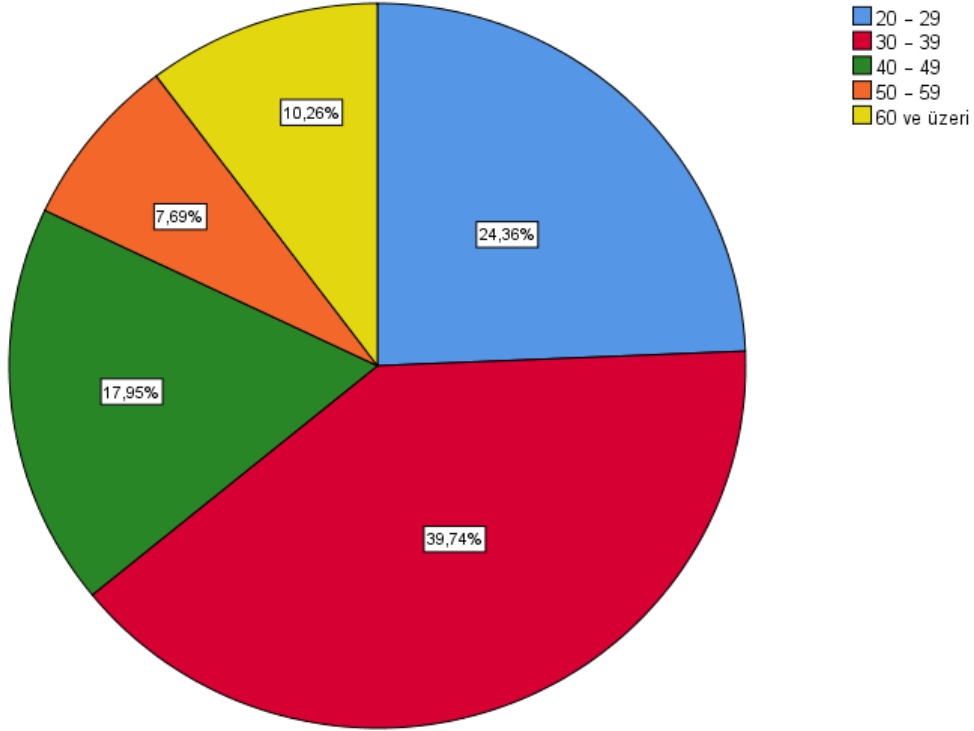


İSTANBUL KENT
ÜNİVERSİTESİ

ÇALIŞAN MEMNUNİYET ANKETİ RAPORU TEMMUZ 2021

Yaşa Göre Dağılım (%)

		Frequency	Percent	Valid Percent	Cumulative Percent
Valid	20 – 29	19	23,5	24,4	24,4
	30 – 39	31	38,3	39,7	64,1
	40 – 49	14	17,3	17,9	82,1
	50 – 59	6	7,4	7,7	89,7
	60 ve üzeri	8	9,9	10,3	100,0
	Total		78	96,3	100,0
Missing	System	3	3,7		
Total		81	100,0		





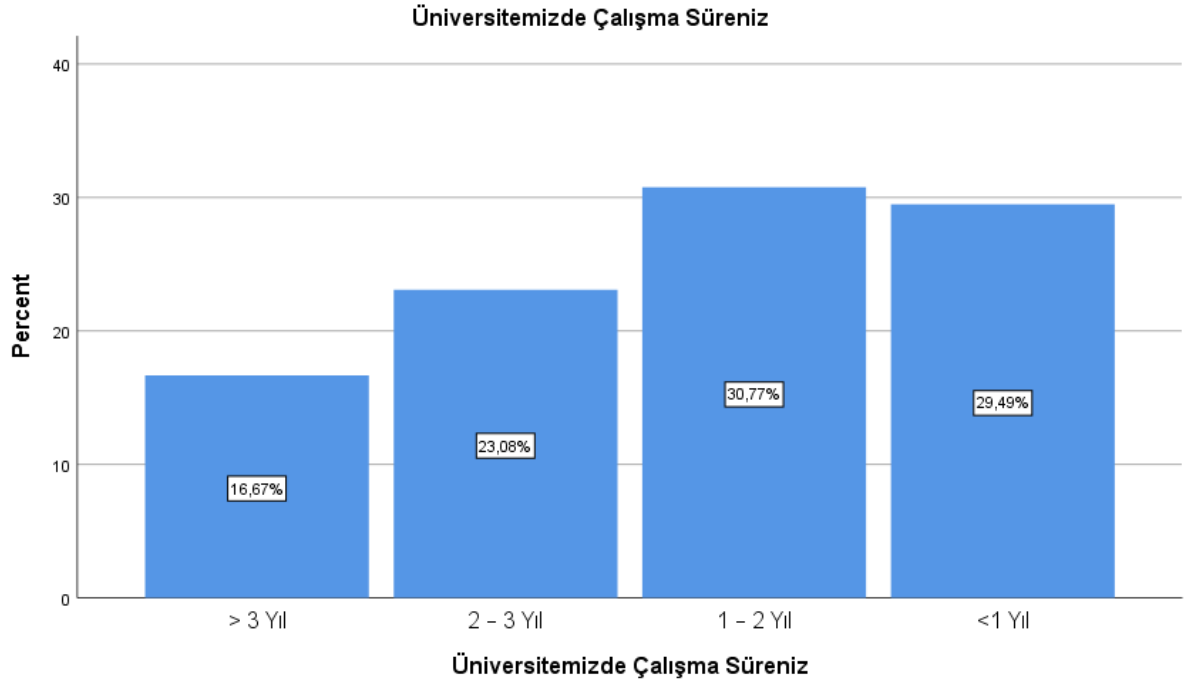
İSTANBUL KENT
ÜNİVERSİTESİ

ÇALIŞAN MEMNUNİYET ANKETİ RAPORU TEMMUZ 2021

Akademik çalışanları için Genel Memnuniyet Ortalaması 3,73 yani %74,57 dir.

AKADEMİK ÇALIŞAN SORU BAZLI DEĞERLENDİRME Üniversitemizde Çalışma Süreniz

		Frequency	Percent	Valid Percent	Cumulative Percent
Valid	> 3 Yıl	13	16,0	16,7	16,7
	2 – 3 Yıl	18	22,2	23,1	39,7
	1 – 2 Yıl	24	29,6	30,8	70,5
	<1 Yıl	23	28,4	29,5	100,0
	Total	78	96,3	100,0	
Missing	System	3	3,7		
Total		81	100,0		



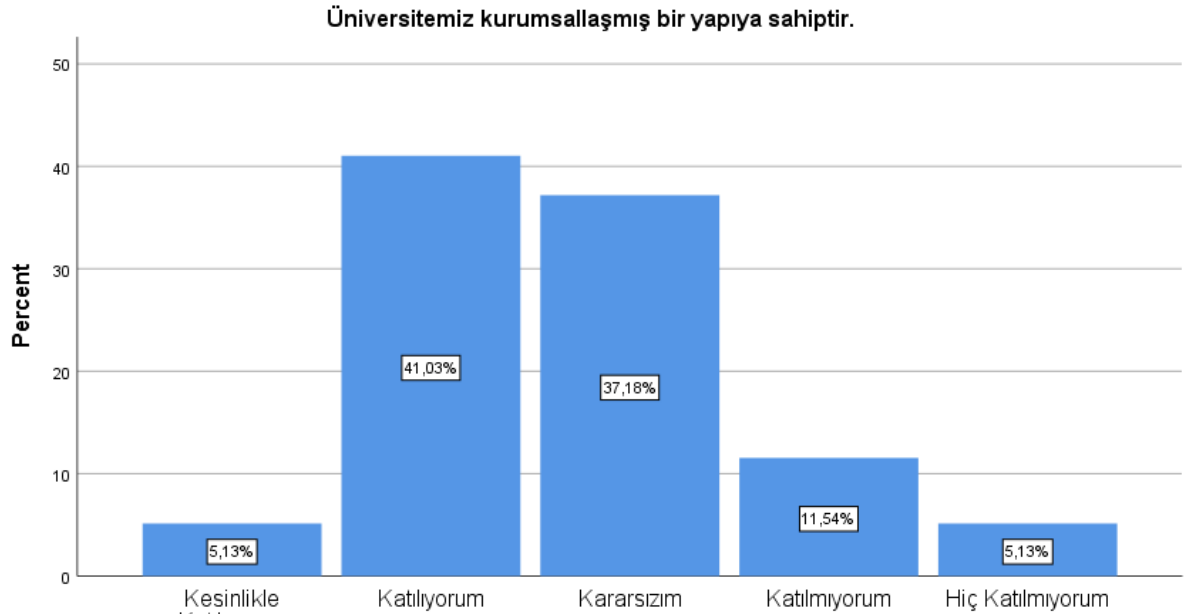


İSTANBUL KENT
ÜNİVERSİTESİ

ÇALIŞAN MEMNUNİYET ANKETİ RAPORU TEMMUZ 2021

Üniversitemiz kurumsallaşmış bir yapıya sahiptir.

		Frequency	Percent	Valid Percent	Cumulative Percent
Valid	Kesinlikle Katılıyorum	4	4,9	5,1	5,1
	Katılıyorum	32	39,5	41,0	46,2
	Kararsızım	29	35,8	37,2	83,3
	Katılmıyorum	9	11,1	11,5	94,9
	Hiç Katılmıyorum	4	4,9	5,1	100,0
	Total		78	96,3	100,0
Missing	System	3	3,7		
Total		81	100,0		



Üniversitemiz kurumsallaşmış bir yapıya sahiptir.



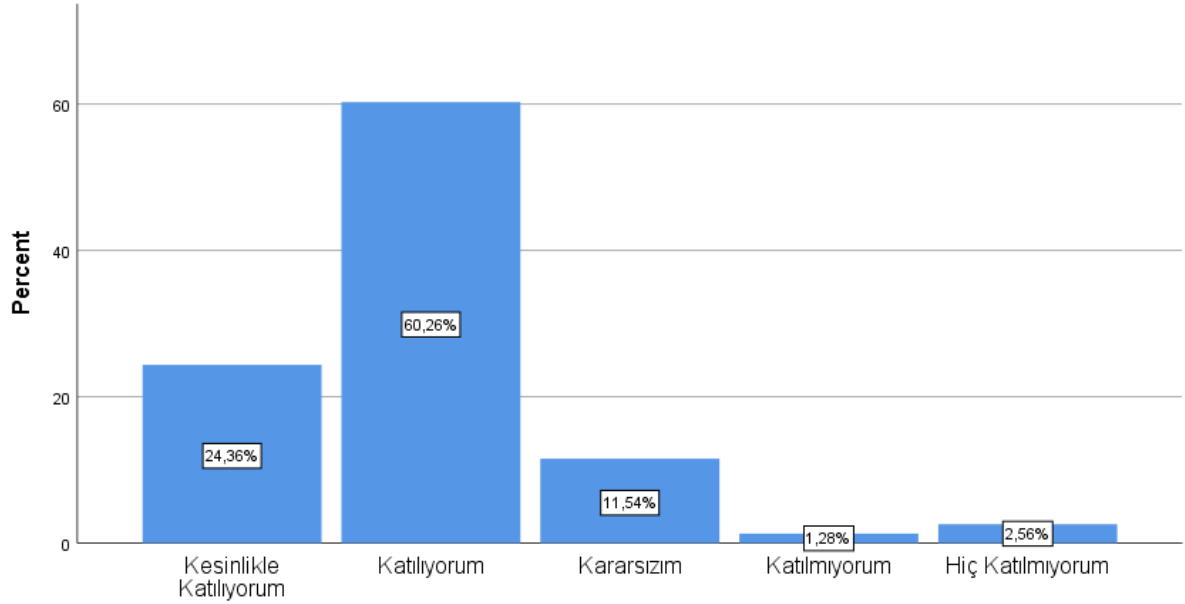
İSTANBUL KENT
ÜNİVERSİTESİ

ÇALIŞAN MEMNUNİYET ANKETİ RAPORU TEMMUZ 2021

Üniversitemiz üst yönetimi, katılımcı bir yönetim anlayışına sahiptir.

		Frequency	Percent	Valid Percent	Cumulative Percent
Valid	Kesinlikle Katılıyorum	19	23,5	24,4	24,4
	Katılıyorum	47	58,0	60,3	84,6
	Kararsızım	9	11,1	11,5	96,2
	Katılmıyorum	1	1,2	1,3	97,4
	Hiç Katılmıyorum	2	2,5	2,6	100,0
	Total		78	96,3	100,0
Missing	System	3	3,7		
Total		81	100,0		

Üniversitemiz üst yönetimi, katılımcı bir yönetim anlayışına sahiptir.



Üniversitemiz üst yönetimi, katılımcı bir yönetim anlayışına sahiptir.

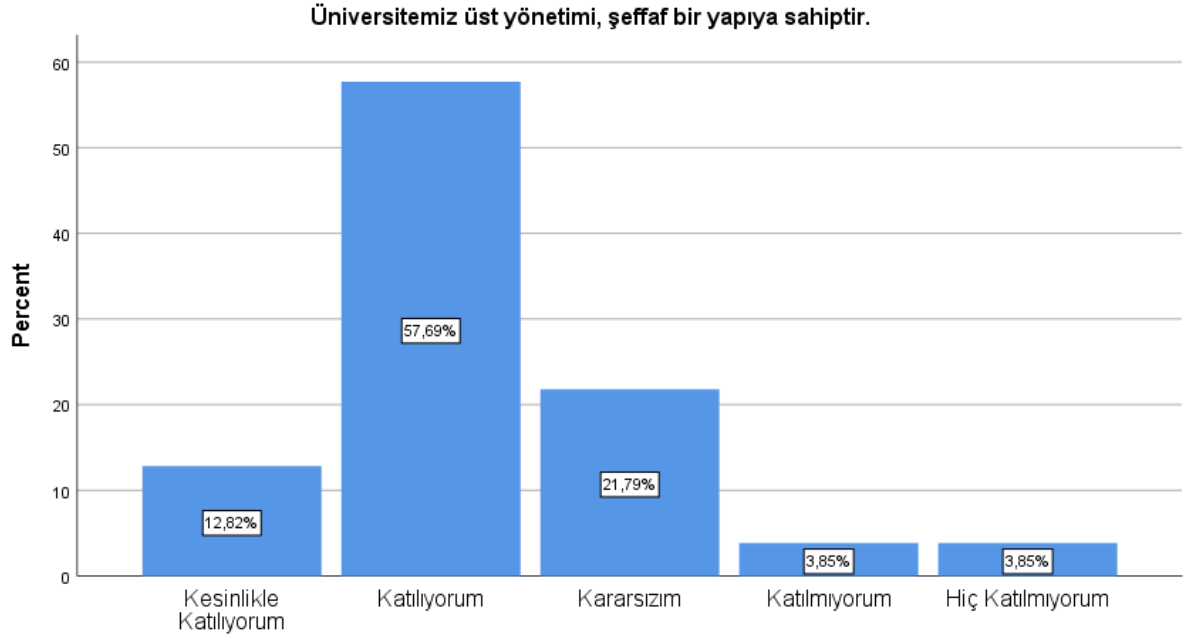


İSTANBUL KENT
ÜNİVERSİTESİ

ÇALIŞAN MEMNUNİYET ANKETİ RAPORU TEMMUZ 2021

Üniversitemiz üst yönetimi, şeffaf bir yapıya sahiptir.

		Frequency	Percent	Valid Percent	Cumulative Percent
Valid	Kesinlikle Katılıyorum	10	12,3	12,8	12,8
	Katılıyorum	45	55,6	57,7	70,5
	Kararsızım	17	21,0	21,8	92,3
	Katılmıyorum	3	3,7	3,8	96,2
	Hiç Katılmıyorum	3	3,7	3,8	100,0
	Total		78	96,3	100,0
Missing	System	3	3,7		
Total		81	100,0		



Üniversitemiz üst yönetimi, şeffaf bir yapıya sahiptir.

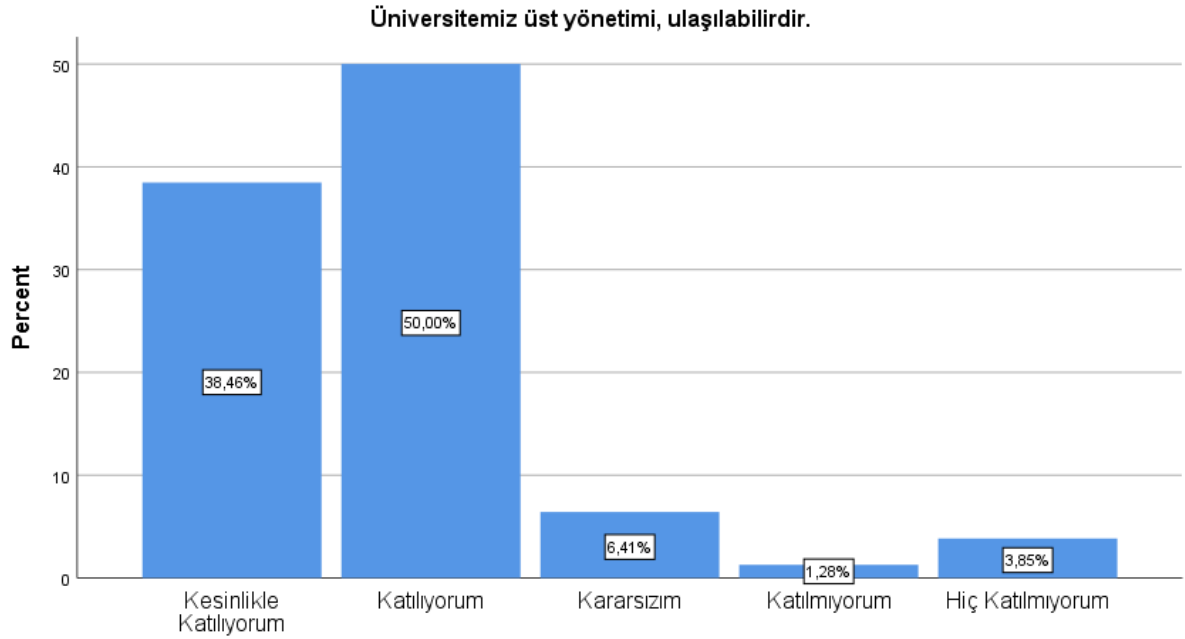


İSTANBUL KENT
ÜNİVERSİTESİ

ÇALIŞAN MEMNUNİYET ANKETİ RAPORU TEMMUZ 2021

Üniversitemiz üst yönetimi, ulaşılabilir.

		Frequency	Percent	Valid Percent	Cumulative Percent
Valid	Kesinlikle Katılıyorum	30	37,0	38,5	38,5
	Katılıyorum	39	48,1	50,0	88,5
	Kararsızım	5	6,2	6,4	94,9
	Katılmıyorum	1	1,2	1,3	96,2
	Hiç Katılmıyorum	3	3,7	3,8	100,0
	Total		78	96,3	100,0
Missing	System	3	3,7		
Total		81	100,0		



Üniversitemiz üst yönetimi, ulaşılabilir.

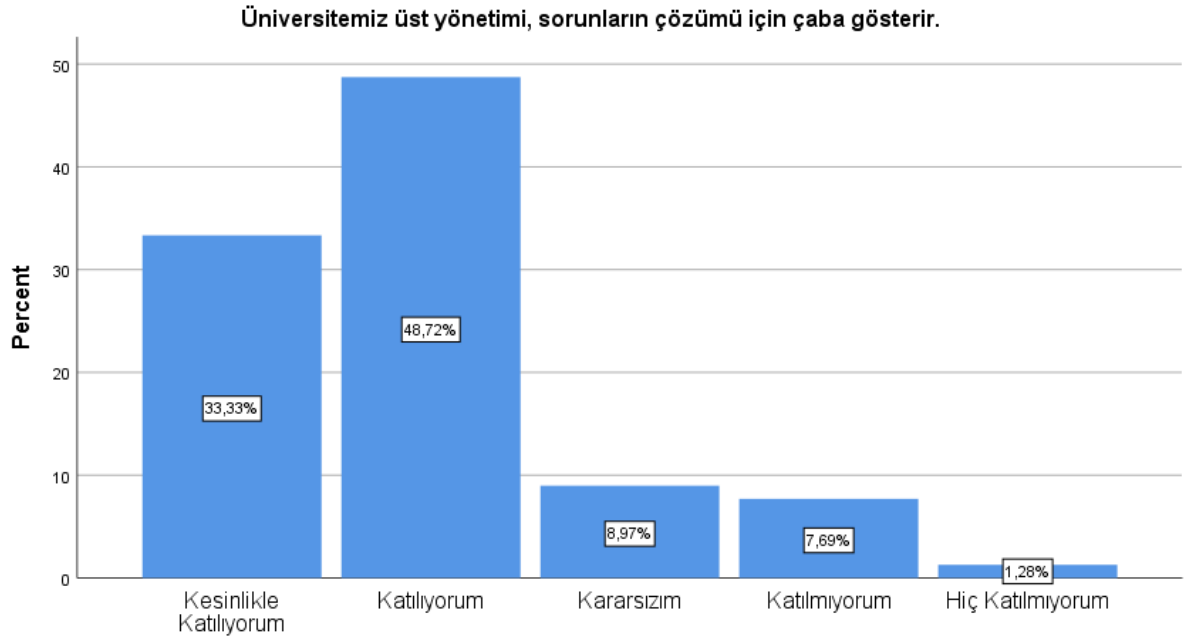


İSTANBUL KENT
ÜNİVERSİTESİ

ÇALIŞAN MEMNUNİYET ANKETİ RAPORU TEMMUZ 2021

Üniversitemiz üst yönetimi, sorunların çözümü için çaba gösterir.

		Frequency	Percent	Valid Percent	Cumulative Percent
Valid	Kesinlikle Katılıyorum	26	32,1	33,3	33,3
	Katılıyorum	38	46,9	48,7	82,1
	Kararsızım	7	8,6	9,0	91,0
	Katılmıyorum	6	7,4	7,7	98,7
	Hiç Katılmıyorum	1	1,2	1,3	100,0
	Total		78	96,3	100,0
Missing	System	3	3,7		
Total		81	100,0		



Üniversitemiz üst yönetimi, sorunların çözümü için çaba gösterir.

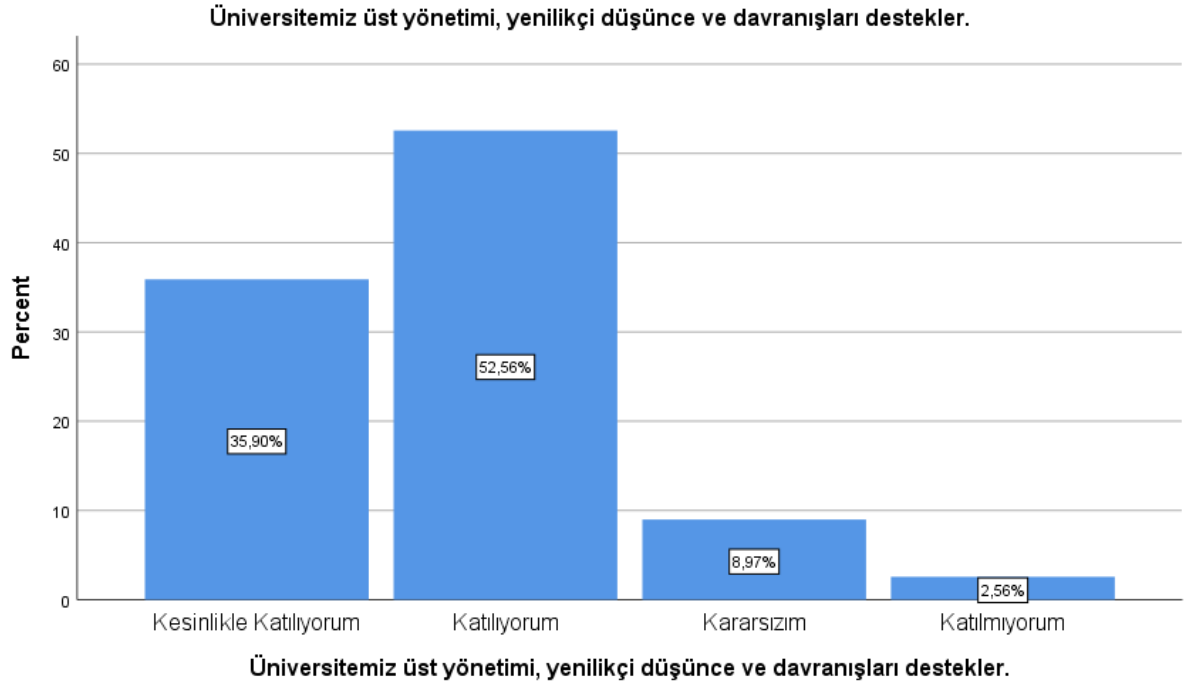


İSTANBUL KENT
ÜNİVERSİTESİ

ÇALIŞAN MEMNUNİYET ANKETİ RAPORU TEMMUZ 2021

Üniversitemiz üst yönetimi, yenilikçi düşünce ve davranışları destekler.

		Frequency	Percent	Valid Percent	Cumulative Percent
Valid	Kesinlikle Katılıyorum	28	34,6	35,9	35,9
	Katılıyorum	41	50,6	52,6	88,5
	Kararsızım	7	8,6	9,0	97,4
	Katılmıyorum	2	2,5	2,6	100,0
	Total	78	96,3	100,0	
Missing	System	3	3,7		
Total		81	100,0		





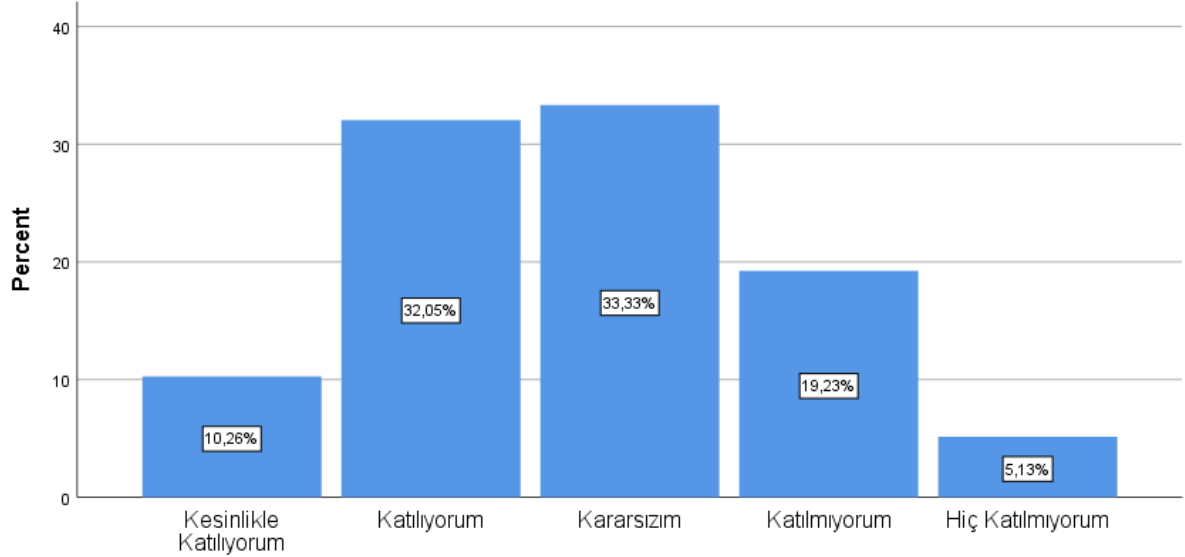
İSTANBUL KENT
ÜNİVERSİTESİ

ÇALIŞAN MEMNUNİYET ANKETİ RAPORU TEMMUZ 2021

Üniversitemizdeki tüm faaliyetler stratejik planda tanımlanan ve ilgililerin bilgilendirildiği bir plan dahilinde yürütülür.

		Frequency	Percent	Valid Percent	Cumulative Percent
Valid	Kesinlikle Katılıyorum	8	9,9	10,3	10,3
	Katılıyorum	25	30,9	32,1	42,3
	Kararsızım	26	32,1	33,3	75,6
	Katılmıyorum	15	18,5	19,2	94,9
	Hiç Katılmıyorum	4	4,9	5,1	100,0
	Total		78	96,3	100,0
Missing	System	3	3,7		
Total		81	100,0		

Üniversitemizdeki tüm faaliyetler stratejik planda tanımlanan ve ilgililerin bilgilendirildiği bir plan dahilinde yürütülür.



Üniversitemizdeki tüm faaliyetler stratejik planda tanımlanan ve ilgililerin bilgilendirildiği bir plan dahilinde yürütülür.



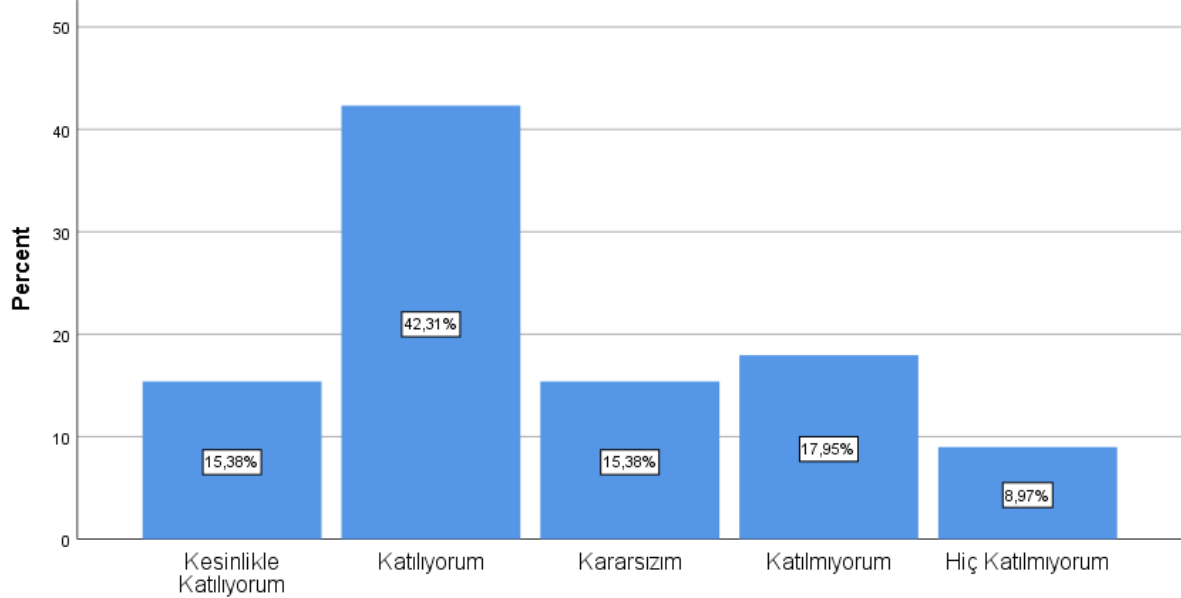
İSTANBUL KENT
ÜNİVERSİTESİ

ÇALIŞAN MEMNUNİYET ANKETİ RAPORU TEMMUZ 2021

Üniversitemiz üst yönetimi, çalışanları ilgilendiren tüm konularda yeterli bilgilendirme yapar.

		Frequency	Percent	Valid Percent	Cumulative Percent
Valid	Kesinlikle Katılıyorum	12	14,8	15,4	15,4
	Katılıyorum	33	40,7	42,3	57,7
	Kararsızım	12	14,8	15,4	73,1
	Katılmıyorum	14	17,3	17,9	91,0
	Hiç Katılmıyorum	7	8,6	9,0	100,0
	Total		78	96,3	100,0
Missing	System	3	3,7		
Total		81	100,0		

Üniversitemiz üst yönetimi, çalışanları ilgilendiren tüm konularda yeterli bilgilendirme yapar.



Üniversitemiz üst yönetimi, çalışanları ilgilendiren tüm konularda yeterli bilgilendirme yapar.



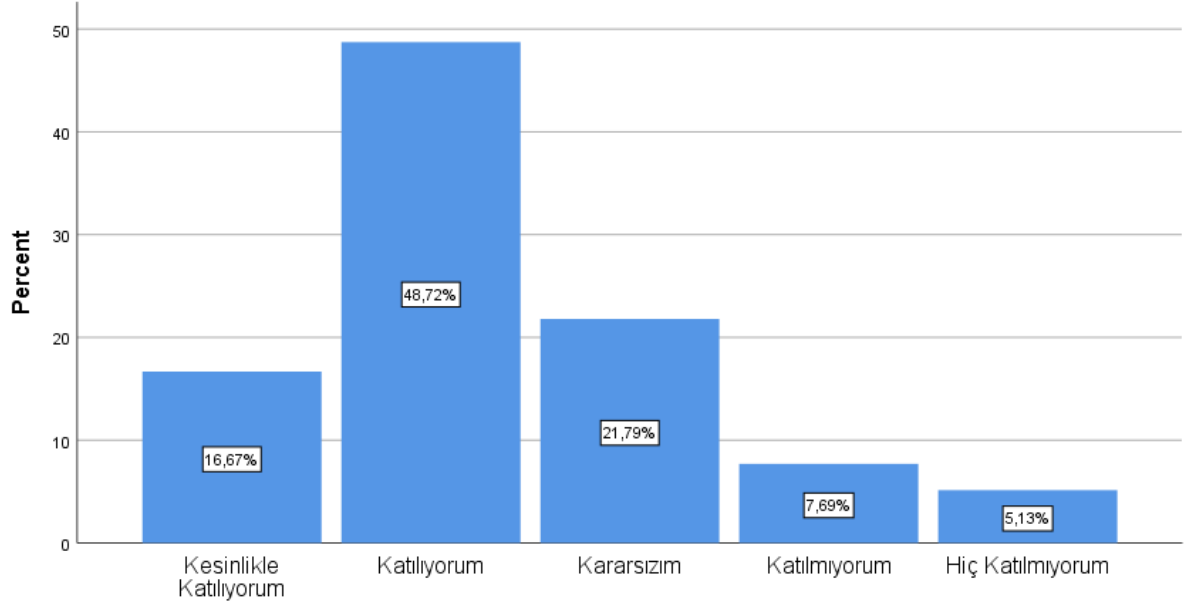
İSTANBUL KENT
ÜNİVERSİTESİ

ÇALIŞAN MEMNUNİYET ANKETİ RAPORU TEMMUZ 2021

Üniversitemiz üst yönetimi, fırsat ve imkânları tüm çalışanlara adaletli olarak sunar.

		Frequency	Percent	Valid Percent	Cumulative Percent
Valid	Kesinlikle Katılıyorum	13	16,0	16,7	16,7
	Katılıyorum	38	46,9	48,7	65,4
	Kararsızım	17	21,0	21,8	87,2
	Katılmıyorum	6	7,4	7,7	94,9
	Hiç Katılmıyorum	4	4,9	5,1	100,0
	Total		78	96,3	100,0
Missing	System	3	3,7		
Total		81	100,0		

Üniversitemiz üst yönetimi, fırsat ve imkânları tüm çalışanlara adaletli olarak sunar.



Üniversitemiz üst yönetimi, fırsat ve imkânları tüm çalışanlara adaletli olarak sunar.



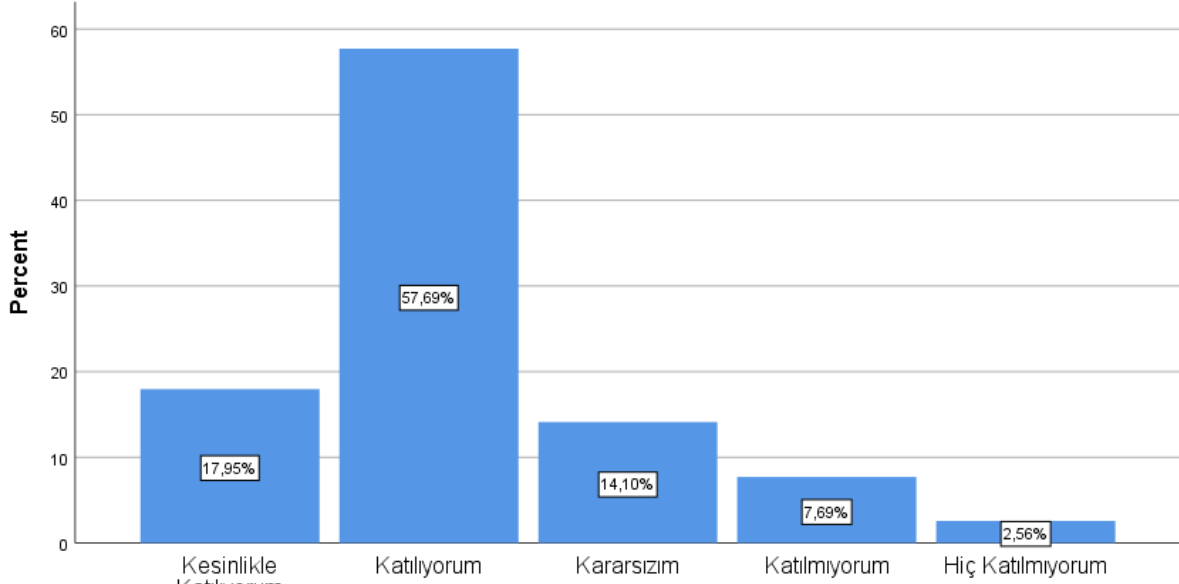
İSTANBUL KENT
ÜNİVERSİTESİ

ÇALIŞAN MEMNUNİYET ANKETİ RAPORU TEMMUZ 2021

Üniversitemiz üst yönetimi, atama ve yükseltme işlemleri adaletli olarak gerçekleştirir.

		Frequency	Percent	Valid Percent	Cumulative Percent
Valid	Kesinlikle Katılıyorum	14	17,3	17,9	17,9
	Katılıyorum	45	55,6	57,7	75,6
	Kararsızım	11	13,6	14,1	89,7
	Katılmıyorum	6	7,4	7,7	97,4
	Hiç Katılmıyorum	2	2,5	2,6	100,0
	Total		78	96,3	100,0
Missing	System	3	3,7		
Total		81	100,0		

Üniversitemiz üst yönetimi, atama ve yükseltme işlemleri adaletli olarak gerçekleştirir.



Üniversitemiz üst yönetimi, atama ve yükseltme işlemleri adaletli olarak gerçekleştirir.

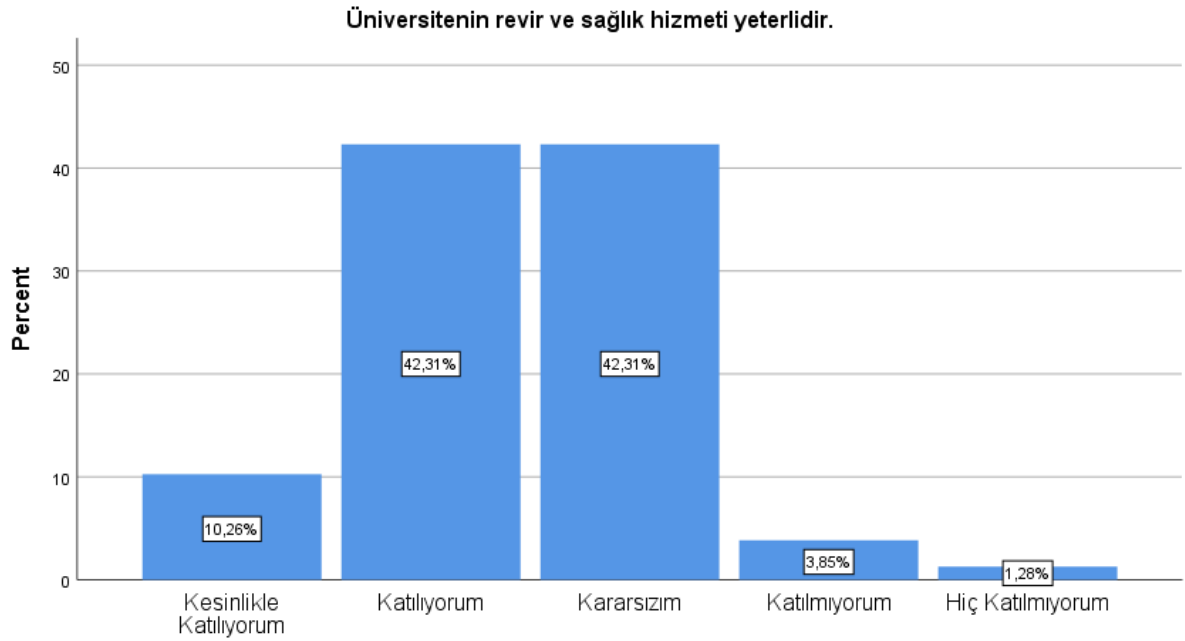


İSTANBUL KENT
ÜNİVERSİTESİ

ÇALIŞAN MEMNUNİYET ANKETİ RAPORU TEMMUZ 2021

Üniversitenin revir ve sağlık hizmeti yeterlidir.

		Frequency	Percent	Valid Percent	Cumulative Percent
Valid	Kesinlikle Katılıyorum	8	9,9	10,3	10,3
	Katılıyorum	33	40,7	42,3	52,6
	Kararsızım	33	40,7	42,3	94,9
	Katılmıyorum	3	3,7	3,8	98,7
	Hiç Katılmıyorum	1	1,2	1,3	100,0
	Total		78	96,3	100,0
Missing	System	3	3,7		
Total		81	100,0		



Üniversitenin revir ve sağlık hizmeti yeterlidir.



İSTANBUL KENT
ÜNİVERSİTESİ

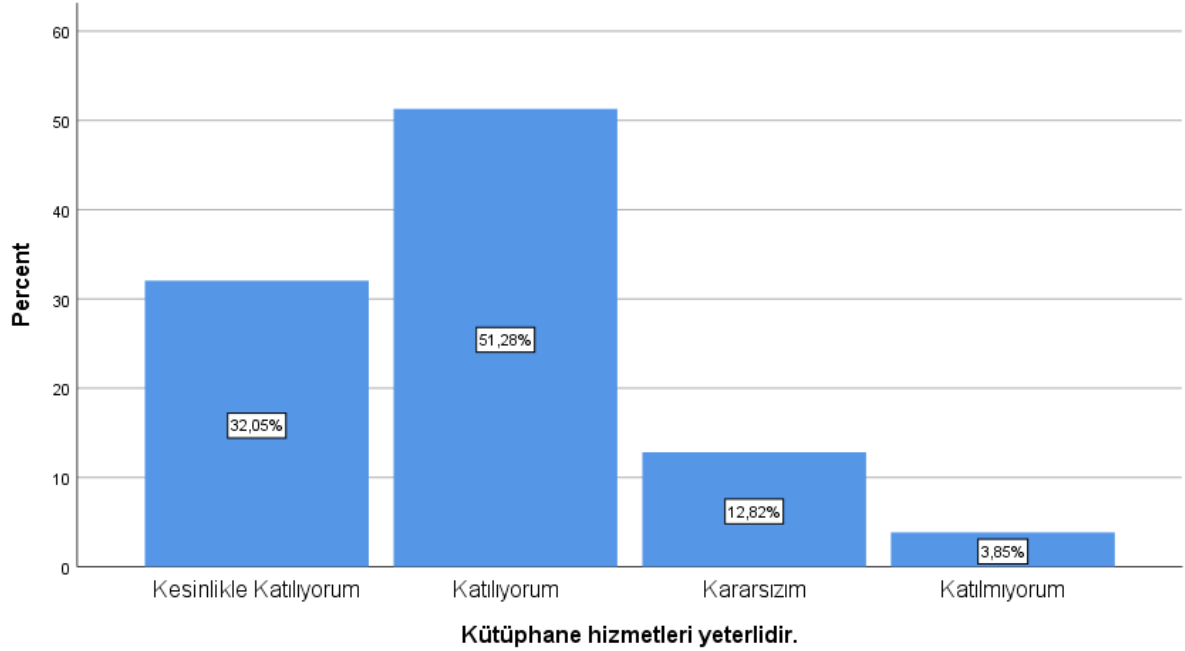
ÇALIŞAN MEMNUNİYET ANKETİ RAPORU TEMMUZ 2021

Kütüphane hizmetleri yeterlidir.

Kütüphane hizmetleri yeterlidir.

		Frequency	Percent	Valid Percent	Cumulative Percent
Valid	Kesinlikle Katılıyorum	25	30,9	32,1	32,1
	Katılıyorum	40	49,4	51,3	83,3
	Kararsızım	10	12,3	12,8	96,2
	Katılmıyorum	3	3,7	3,8	100,0
	Total	78	96,3	100,0	
Missing	System	3	3,7		
Total		81	100,0		

Kütüphane hizmetleri yeterlidir.

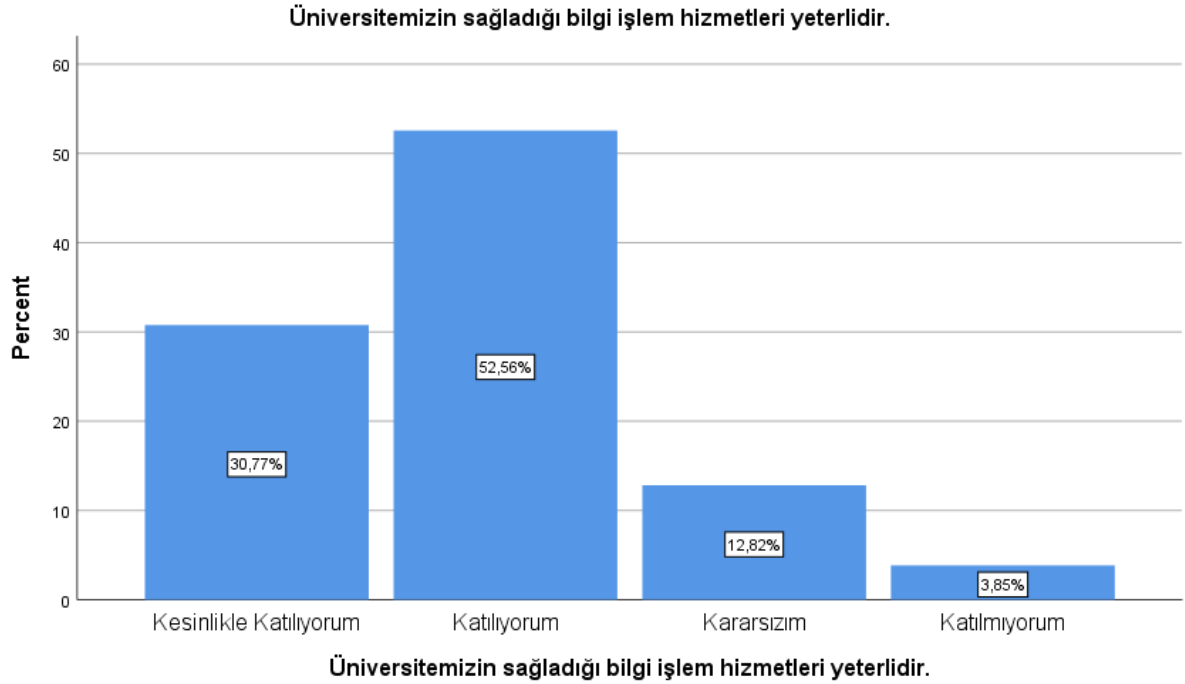




ÇALIŞAN MEMNUNİYET ANKETİ RAPORU TEMMUZ 2021

Üniversitemizin sağladığı bilgi işlem hizmetleri yeterlidir.

		Frequency	Percent	Valid Percent	Cumulative Percent
Valid	Kesinlikle Katılıyorum	24	29,6	30,8	30,8
	Katılıyorum	41	50,6	52,6	83,3
	Kararsızım	10	12,3	12,8	96,2
	Katılmıyorum	3	3,7	3,8	100,0
	Total	78	96,3	100,0	
Missing	System	3	3,7		
Total		81	100,0		



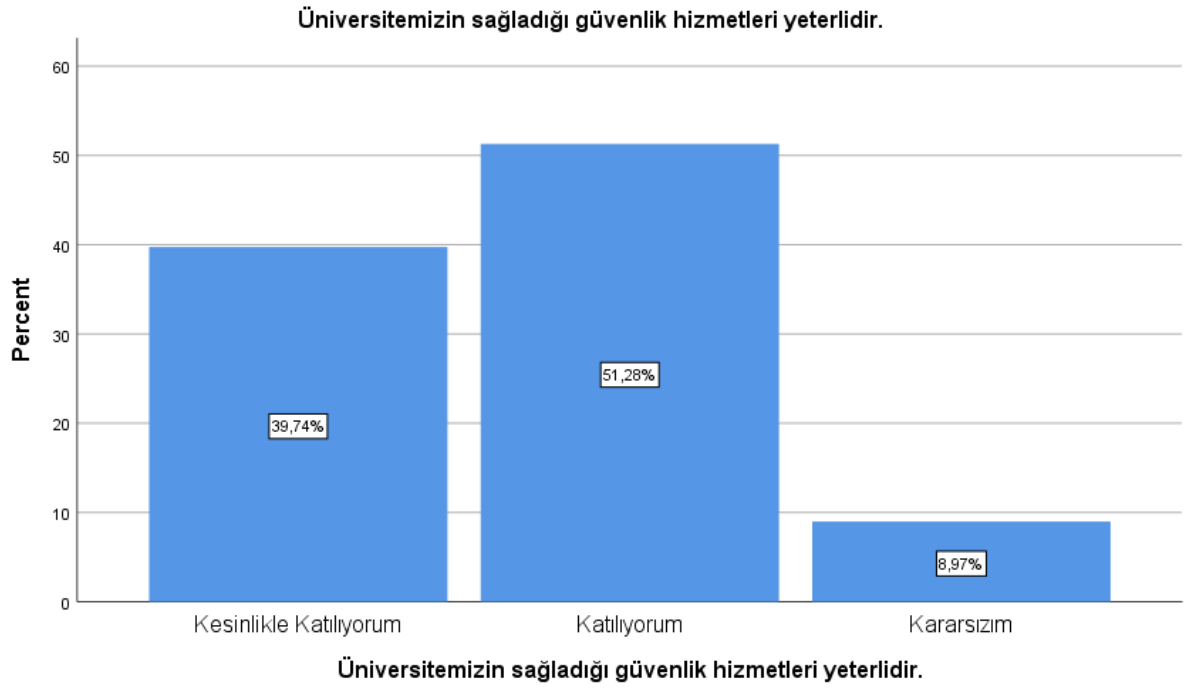


İSTANBUL KENT
ÜNİVERSİTESİ

ÇALIŞAN MEMNUNİYET ANKETİ RAPORU TEMMUZ 2021

Üniversitemizin sağladığı güvenlik hizmetleri yeterlidir.

		Frequency	Percent	Valid Percent	Cumulative Percent
Valid	Kesinlikle Katılıyorum	31	38,3	39,7	39,7
	Katılıyorum	40	49,4	51,3	91,0
	Kararsızım	7	8,6	9,0	100,0
	Total	78	96,3	100,0	
Missing	System	3	3,7		
Total		81	100,0		



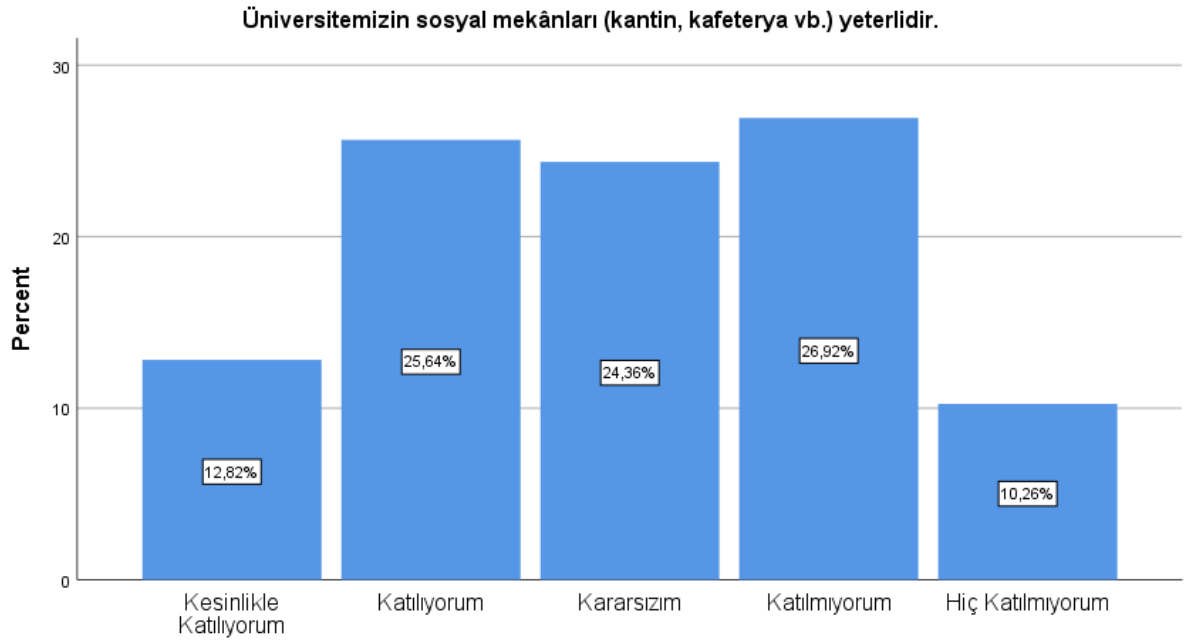


İSTANBUL KENT
ÜNİVERSİTESİ

ÇALIŞAN MEMNUNİYET ANKETİ RAPORU TEMMUZ 2021

Üniversitemizin sosyal mekânları (kantin, kafeterya vb.) yeterlidir.

		Frequency	Percent	Valid Percent	Cumulative Percent
Valid	Kesinlikle Katılıyorum	10	12,3	12,8	12,8
	Katılıyorum	20	24,7	25,6	38,5
	Kararsızım	19	23,5	24,4	62,8
	Katılmıyorum	21	25,9	26,9	89,7
	Hiç Katılmıyorum	8	9,9	10,3	100,0
	Total		78	96,3	100,0
Missing	System	3	3,7		
Total		81	100,0		



Üniversitemizin sosyal mekânları (kantin, kafeterya vb.) yeterlidir.

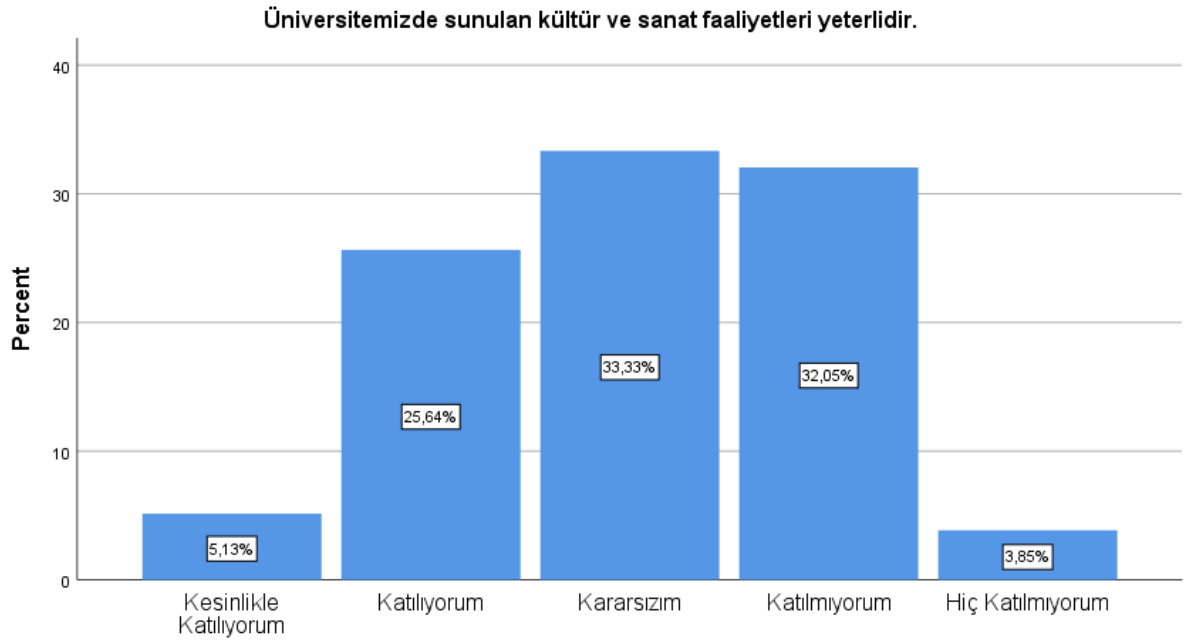


İSTANBUL KENT
ÜNİVERSİTESİ

ÇALIŞAN MEMNUNİYET ANKETİ RAPORU TEMMUZ 2021

Üniversitemizde sunulan kültür ve sanat faaliyetleri yeterlidir.

		Frequency	Percent	Valid Percent	Cumulative Percent
Valid	Kesinlikle Katılıyorum	4	4,9	5,1	5,1
	Katılıyorum	20	24,7	25,6	30,8
	Kararsızım	26	32,1	33,3	64,1
	Katılmıyorum	25	30,9	32,1	96,2
	Hiç Katılmıyorum	3	3,7	3,8	100,0
	Total		78	96,3	100,0
Missing	System	3	3,7		
Total		81	100,0		



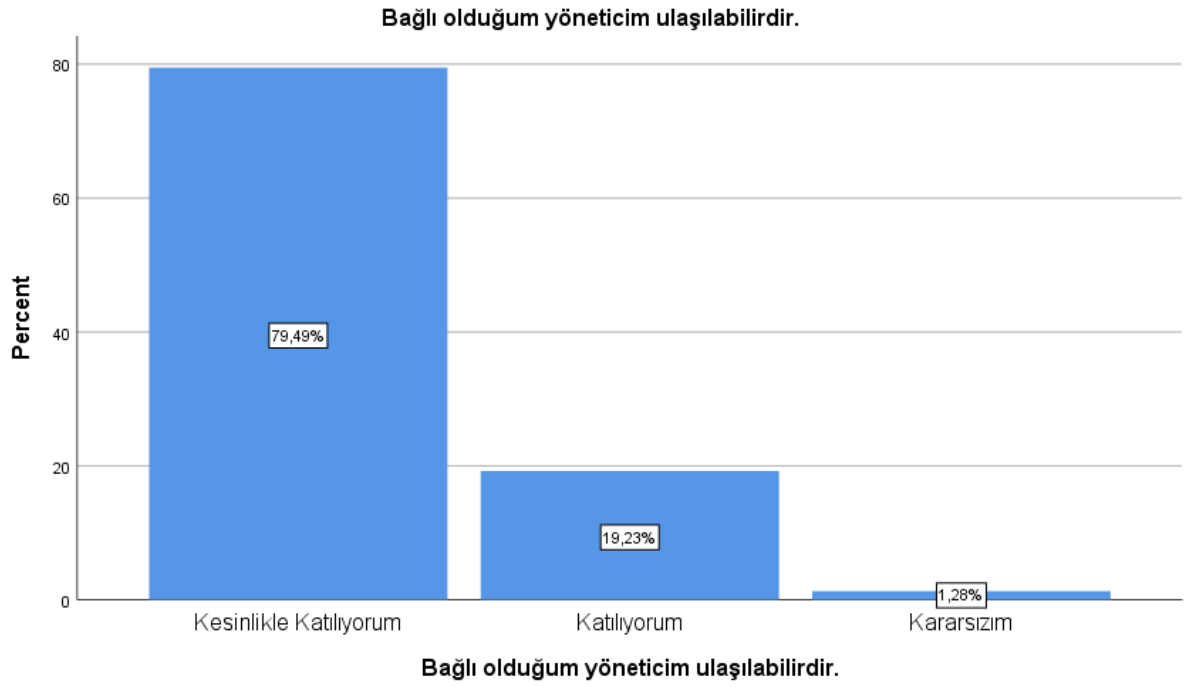
Üniversitemizde sunulan kültür ve sanat faaliyetleri yeterlidir.



ÇALIŞAN MEMNUNİYET ANKETİ RAPORU TEMMUZ 2021

Bağlı olduğum yöneticim ulaşılabilirdir.

		Frequency	Percent	Valid Percent	Cumulative Percent
Valid	Kesinlikle Katılıyorum	62	76,5	79,5	79,5
	Katılıyorum	15	18,5	19,2	98,7
	Kararsızım	1	1,2	1,3	100,0
	Total	78	96,3	100,0	
Missing	System	3	3,7		
Total		81	100,0		

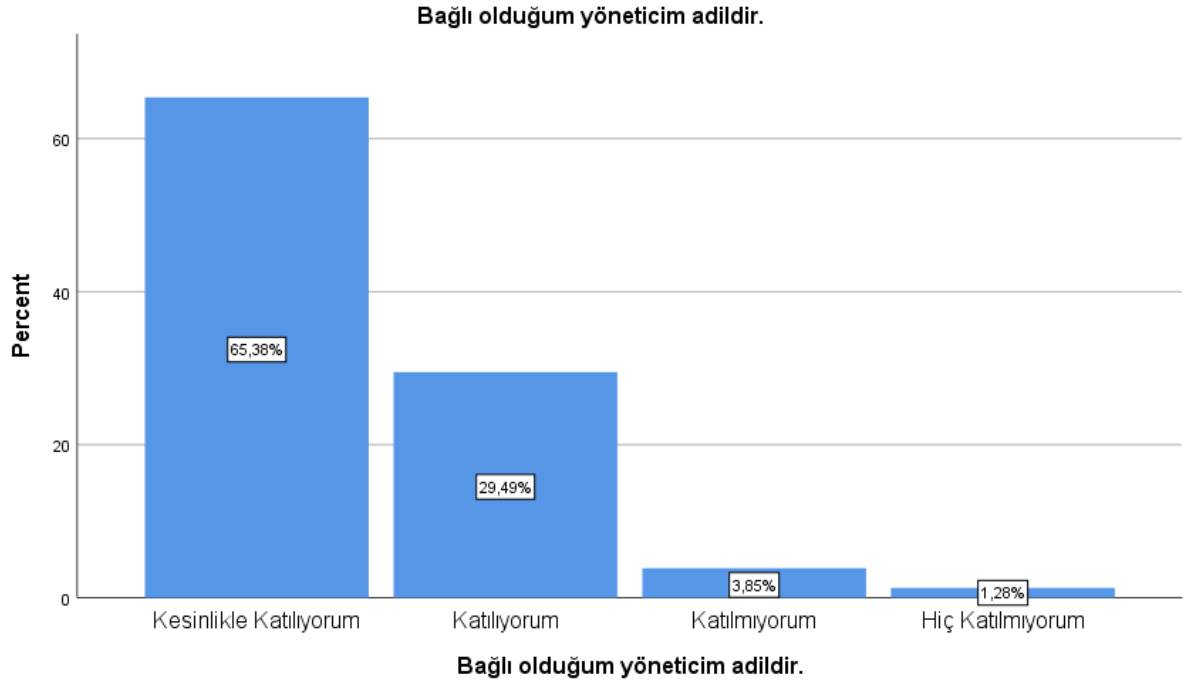




ÇALIŞAN MEMNUNİYET ANKETİ RAPORU TEMMUZ 2021

Bağlı olduğum yöneticim adildir.

		Frequency	Percent	Valid Percent	Cumulative Percent
Valid	Kesinlikle Katılıyorum	51	63,0	65,4	65,4
	Katılıyorum	23	28,4	29,5	94,9
	Katılmıyorum	3	3,7	3,8	98,7
	Hiç Katılmıyorum	1	1,2	1,3	100,0
	Total	78	96,3	100,0	
Missing	System	3	3,7		
Total		81	100,0		





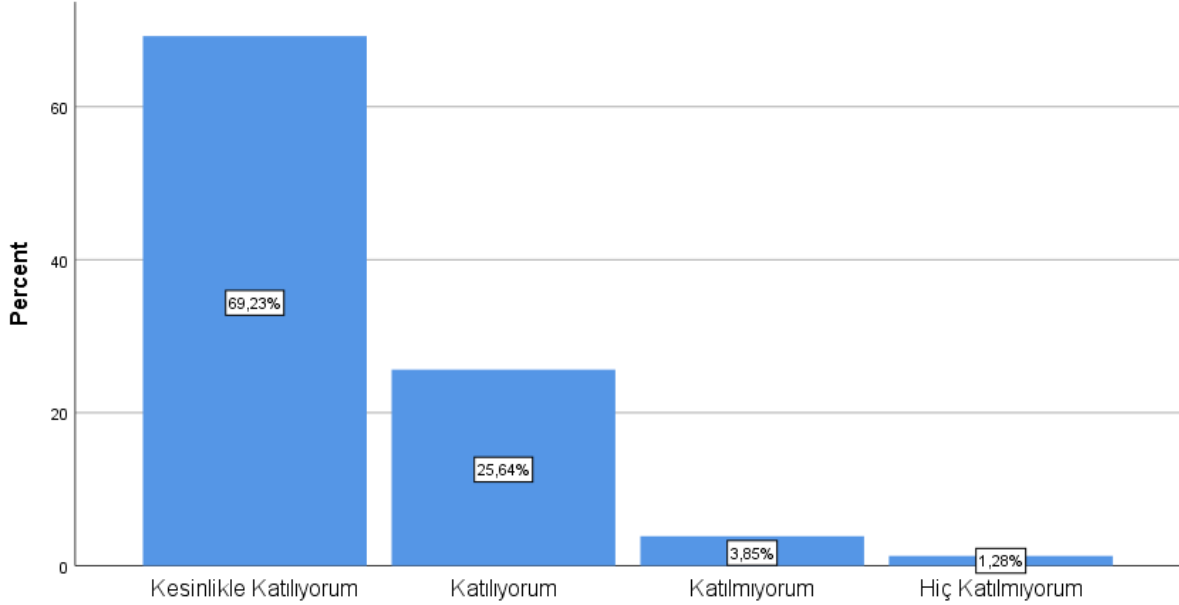
İSTANBUL KENT
ÜNİVERSİTESİ

ÇALIŞAN MEMNUNİYET ANKETİ RAPORU TEMMUZ 2021

Bağlı olduğum yöneticim sorunların çözümü için çaba gösterir.

		Frequency	Percent	Valid Percent	Cumulative Percent
Valid	Kesinlikle Katılıyorum	54	66,7	69,2	69,2
	Katılıyorum	20	24,7	25,6	94,9
	Katılmıyorum	3	3,7	3,8	98,7
	Hiç Katılmıyorum	1	1,2	1,3	100,0
	Total	78	96,3	100,0	
Missing	System	3	3,7		
Total		81	100,0		

Bağlı olduğum yöneticim sorunların çözümü için çaba gösterir.



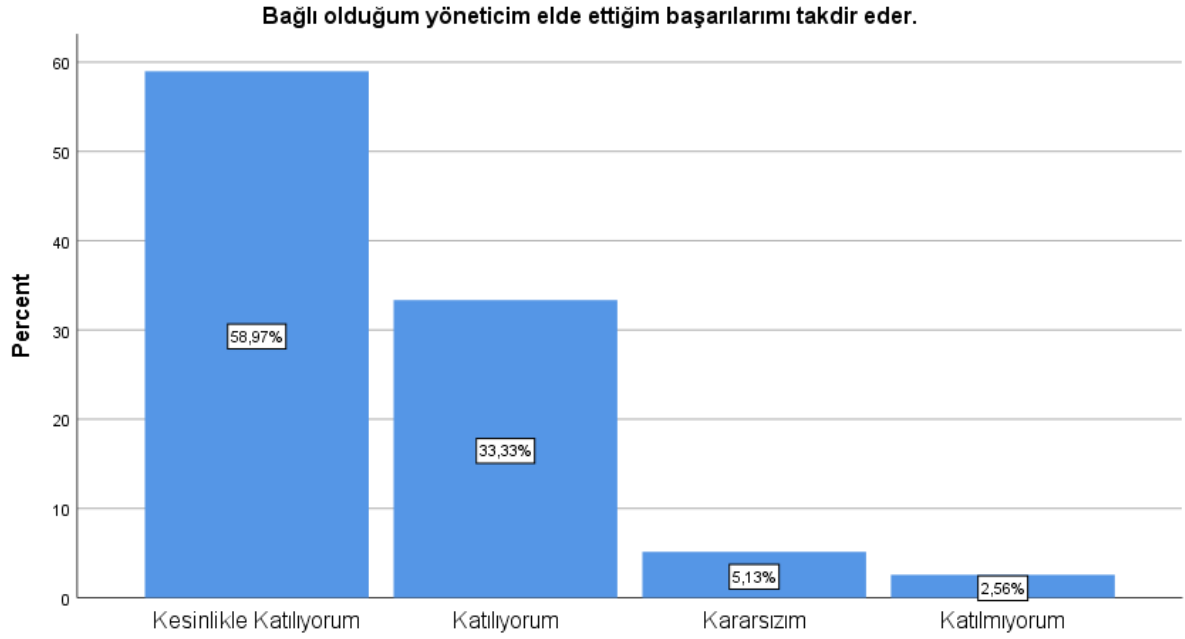
Bağlı olduğum yöneticim sorunların çözümü için çaba gösterir.



ÇALIŞAN MEMNUNİYET ANKETİ RAPORU TEMMUZ 2021

Bağlı olduğum yöneticim elde ettiğim başarılarımı takdir eder.

		Frequency	Percent	Valid Percent	Cumulative Percent
Valid	Kesinlikle Katılıyorum	46	56,8	59,0	59,0
	Katılıyorum	26	32,1	33,3	92,3
	Kararsızım	4	4,9	5,1	97,4
	Katılmıyorum	2	2,5	2,6	100,0
	Total	78	96,3	100,0	
Missing	System	3	3,7		
Total		81	100,0		



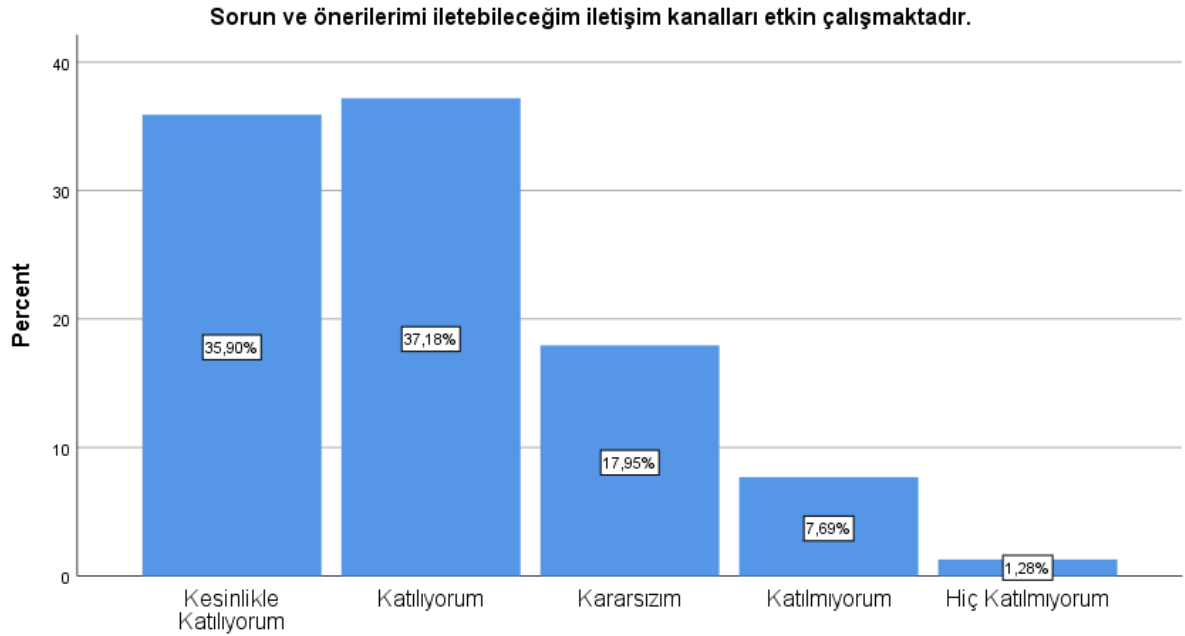
Bağlı olduğum yöneticim elde ettiğim başarılarımı takdir eder.



ÇALIŞAN MEMNUNİYET ANKETİ RAPORU TEMMUZ 2021

Sorun ve önerilerimi iletebileceğim iletişim kanalları etkin çalışmaktadır.

		Frequency	Percent	Valid Percent	Cumulative Percent
Valid	Kesinlikle Katılıyorum	28	34,6	35,9	35,9
	Katılıyorum	29	35,8	37,2	73,1
	Kararsızım	14	17,3	17,9	91,0
	Katılmıyorum	6	7,4	7,7	98,7
	Hiç Katılmıyorum	1	1,2	1,3	100,0
	Total		78	96,3	100,0
Missing	System	3	3,7		
Total		81	100,0		



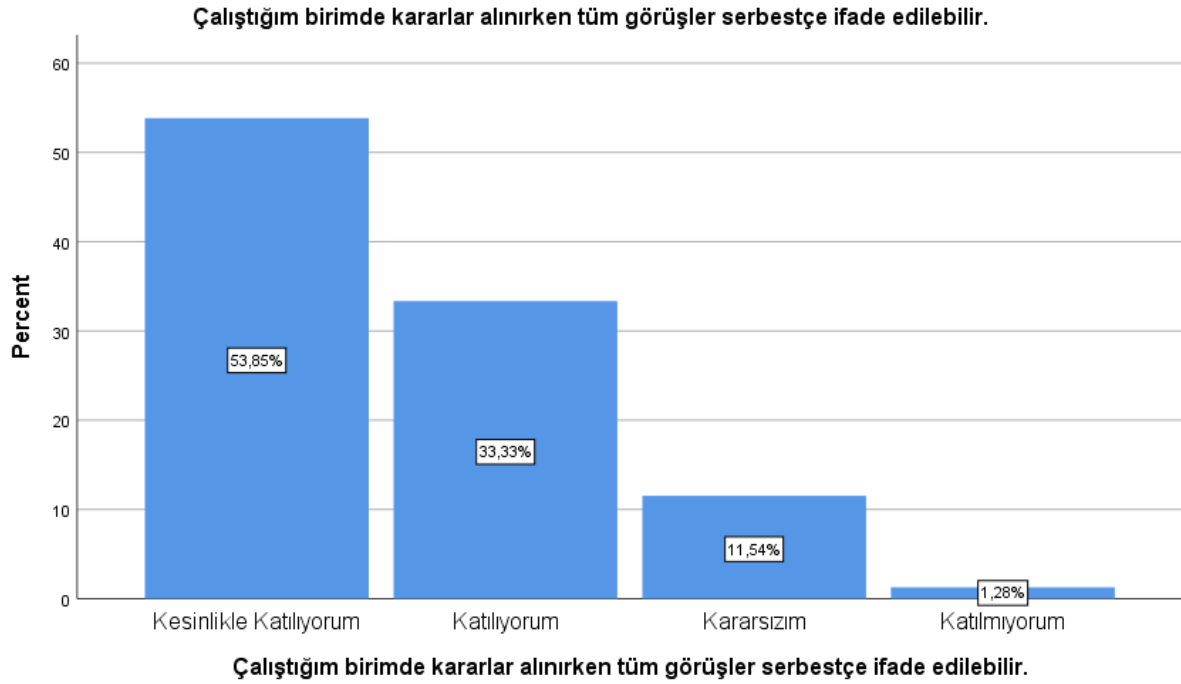
Sorun ve önerilerimi iletebileceğim iletişim kanalları etkin çalışmaktadır.



ÇALIŞAN MEMNUNİYET ANKETİ RAPORU TEMMUZ 2021

Çalıştığım birimde kararlar alınırken tüm görüşler serbestçe ifade edilebilir.

		Frequency	Percent	Valid Percent	Cumulative Percent
Valid	Kesinlikle Katılıyorum	42	51,9	53,8	53,8
	Katılıyorum	26	32,1	33,3	87,2
	Kararsızım	9	11,1	11,5	98,7
	Katılmıyorum	1	1,2	1,3	100,0
	Total	78	96,3	100,0	
Missing	System	3	3,7		
Total		81	100,0		

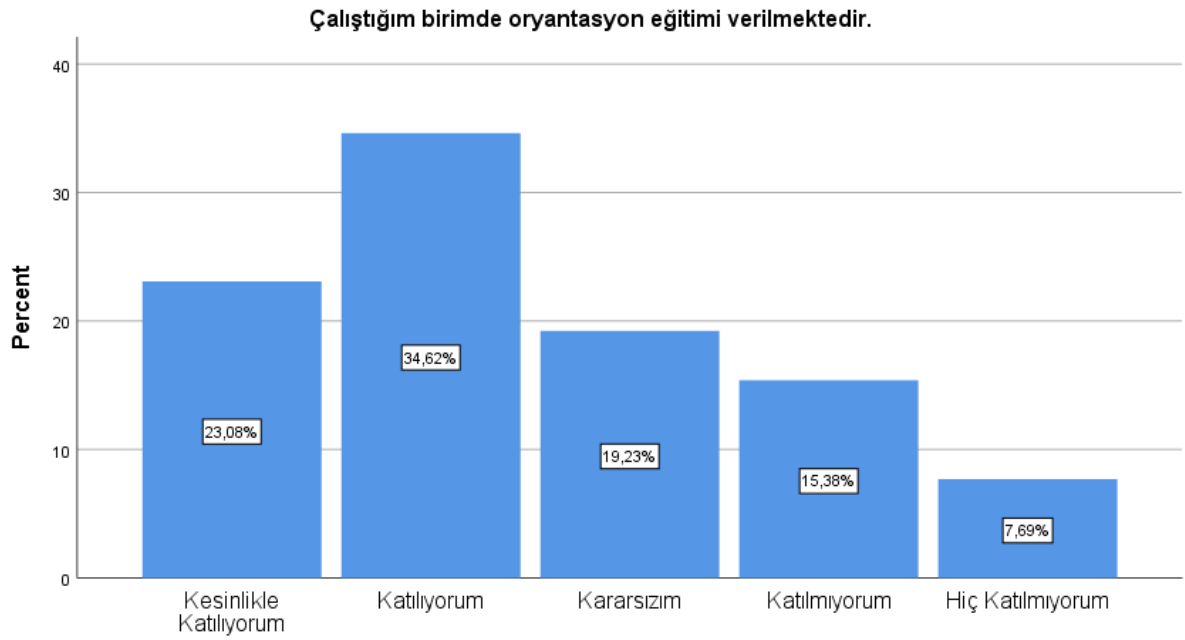




ÇALIŞAN MEMNUNİYET ANKETİ RAPORU TEMMUZ 2021

Çalıştığım birimde oryantasyon eğitimi verilmektedir.

		Frequency	Percent	Valid Percent	Cumulative Percent
Valid	Kesinlikle Katılıyorum	18	22,2	23,1	23,1
	Katılıyorum	27	33,3	34,6	57,7
	Kararsızım	15	18,5	19,2	76,9
	Katılmıyorum	12	14,8	15,4	92,3
	Hiç Katılmıyorum	6	7,4	7,7	100,0
	Total		78	96,3	100,0
Missing	System	3	3,7		
Total		81	100,0		



Çalıştığım birimde oryantasyon eğitimi verilmektedir.

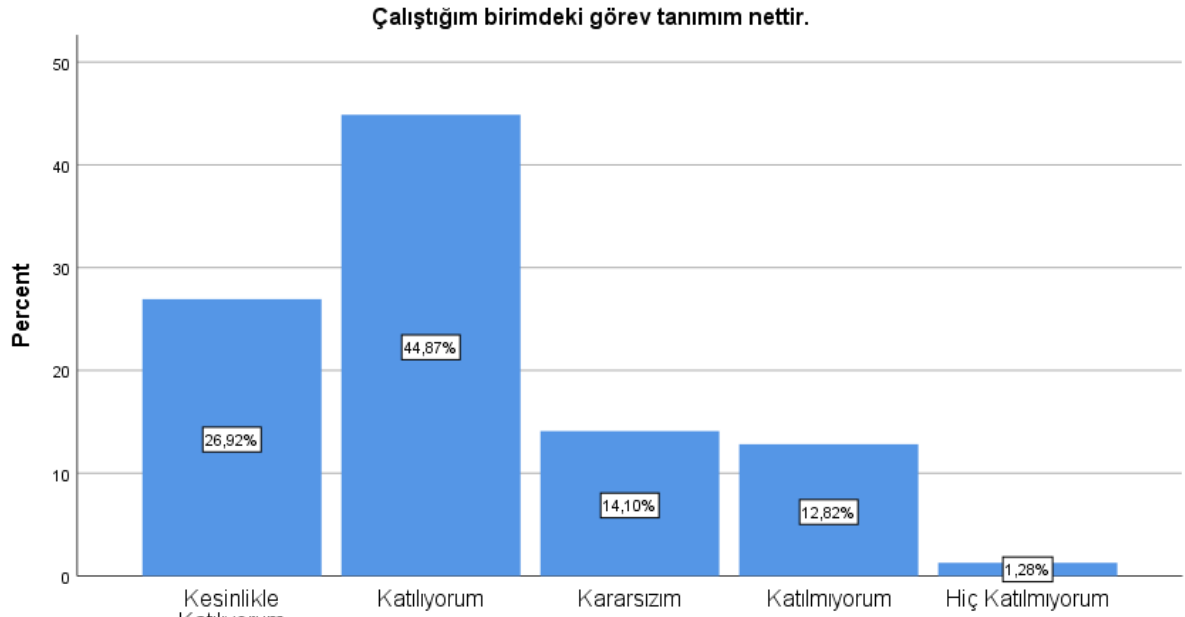


İSTANBUL KENT
ÜNİVERSİTESİ

ÇALIŞAN MEMNUNİYET ANKETİ RAPORU TEMMUZ 2021

Çalıştığım birimdeki görev tanımım nettir.

		Frequency	Percent	Valid Percent	Cumulative Percent
Valid	Kesinlikle Katılıyorum	21	25,9	26,9	26,9
	Katılıyorum	35	43,2	44,9	71,8
	Kararsızım	11	13,6	14,1	85,9
	Katılmıyorum	10	12,3	12,8	98,7
	Hiç Katılmıyorum	1	1,2	1,3	100,0
	Total		78	96,3	100,0
Missing	System	3	3,7		
Total		81	100,0		



Çalıştığım birimdeki görev tanımım nettir.

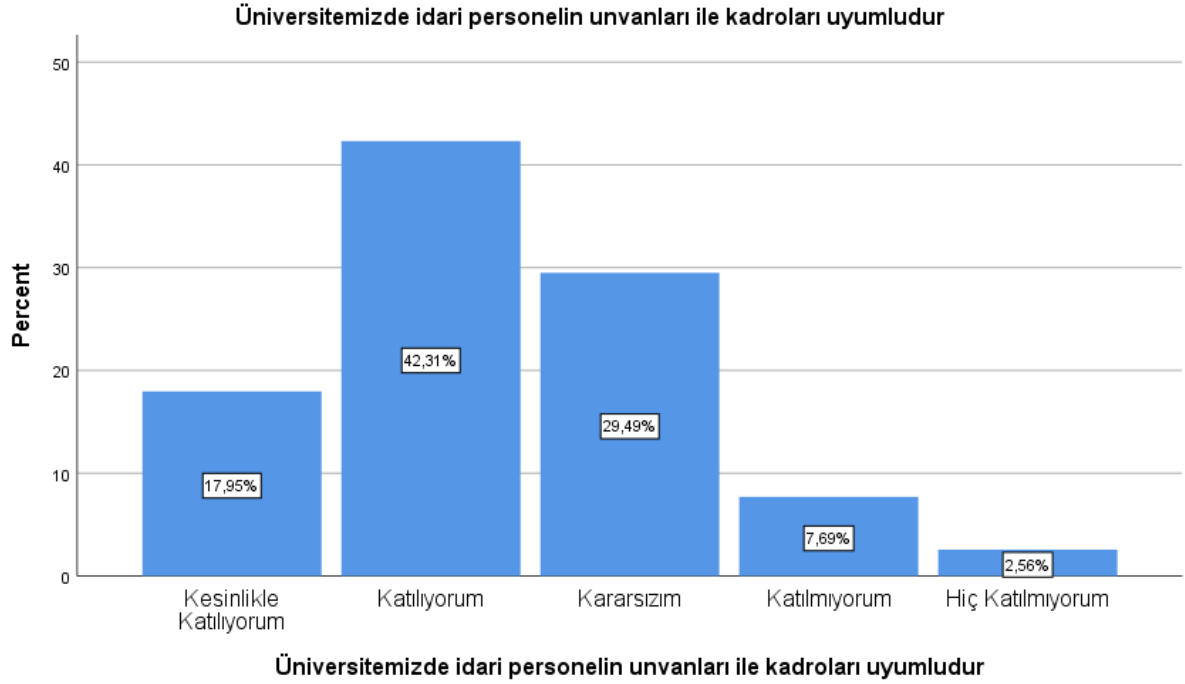


İSTANBUL KENT
ÜNİVERSİTESİ

ÇALIŞAN MEMNUNİYET ANKETİ RAPORU TEMMUZ 2021

Üniversitemizde idari personelin unvanları ile kadroları uyumludur

		Frequency	Percent	Valid Percent	Cumulative Percent
Valid	Kesinlikle Katılıyorum	14	17,3	17,9	17,9
	Katılıyorum	33	40,7	42,3	60,3
	Kararsızım	23	28,4	29,5	89,7
	Katılmıyorum	6	7,4	7,7	97,4
	Hiç Katılmıyorum	2	2,5	2,6	100,0
	Total		78	96,3	100,0
Missing	System	3	3,7		
Total		81	100,0		



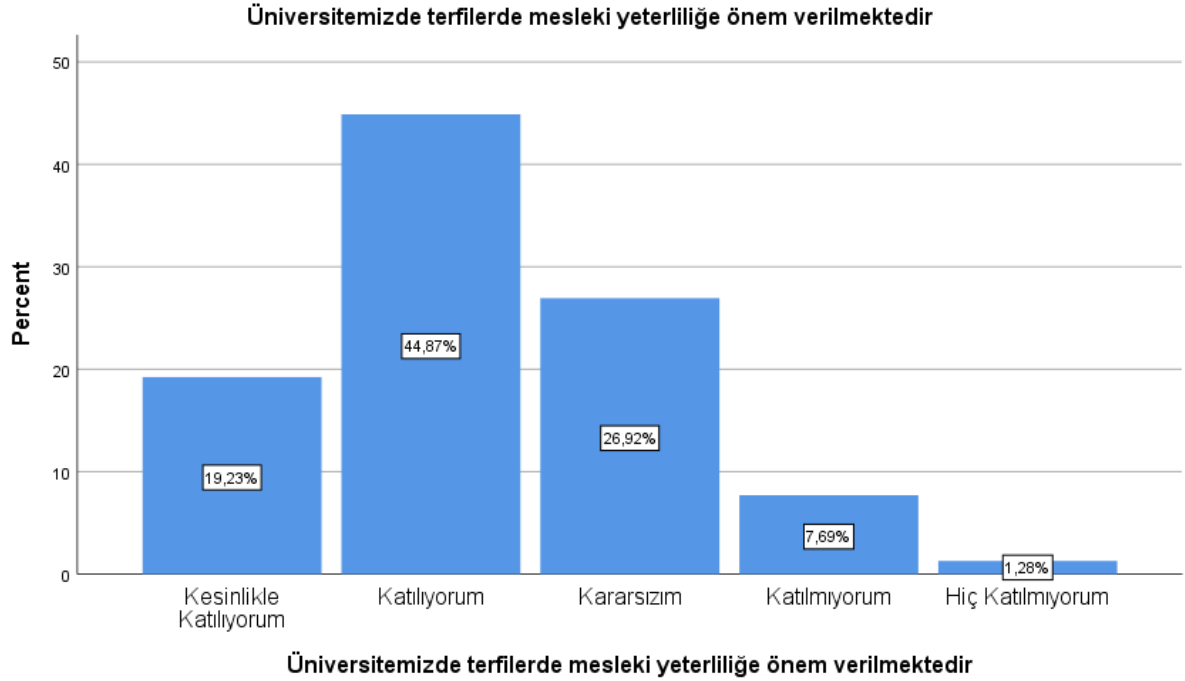


İSTANBUL KENT
ÜNİVERSİTESİ

ÇALIŞAN MEMNUNİYET ANKETİ RAPORU TEMMUZ 2021

Üniversitemizde terfilerde mesleki yeterliliğe önem verilmektedir

		Frequency	Percent	Valid Percent	Cumulative Percent
Valid	Kesinlikle Katılıyorum	15	18,5	19,2	19,2
	Katılıyorum	35	43,2	44,9	64,1
	Kararsızım	21	25,9	26,9	91,0
	Katılmıyorum	6	7,4	7,7	98,7
	Hiç Katılmıyorum	1	1,2	1,3	100,0
	Total		78	96,3	100,0
Missing	System	3	3,7		
Total		81	100,0		



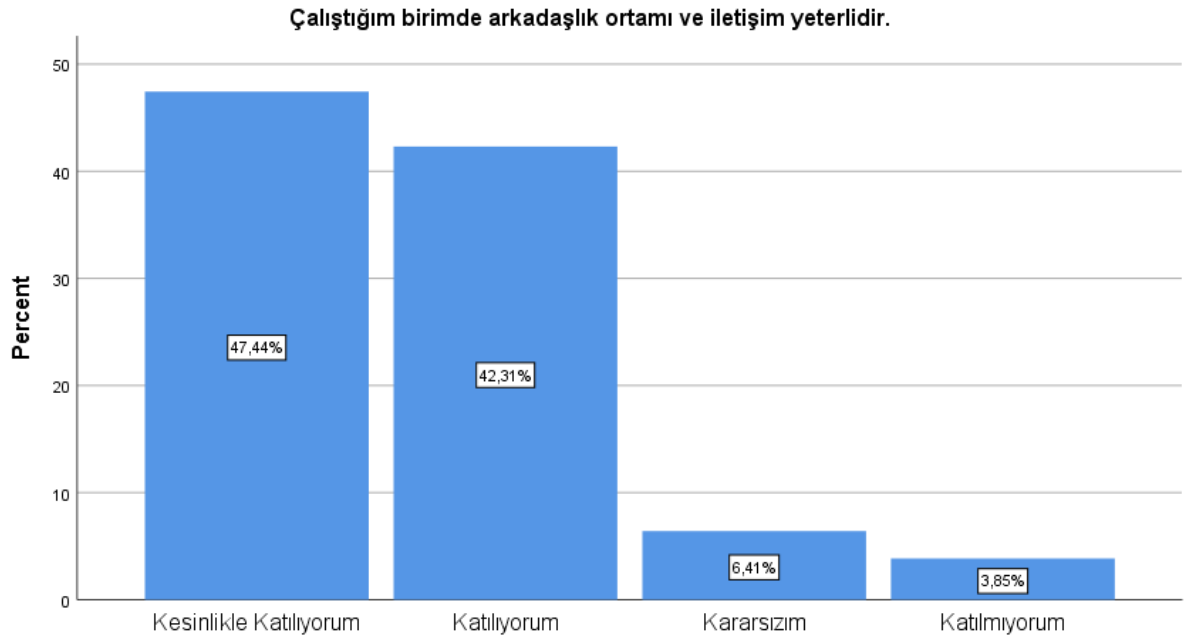


İSTANBUL KENT
ÜNİVERSİTESİ

ÇALIŞAN MEMNUNİYET ANKETİ RAPORU TEMMUZ 2021

Çalıştığım birimde arkadaşlık ortamı ve iletişim yeterlidir.

		Frequency	Percent	Valid Percent	Cumulative Percent
Valid	Kesinlikle Katılıyorum	37	45,7	47,4	47,4
	Katılıyorum	33	40,7	42,3	89,7
	Kararsızım	5	6,2	6,4	96,2
	Katılmıyorum	3	3,7	3,8	100,0
	Total	78	96,3	100,0	
Missing	System	3	3,7		
Total		81	100,0		



Çalıştığım birimde arkadaşlık ortamı ve iletişim yeterlidir.

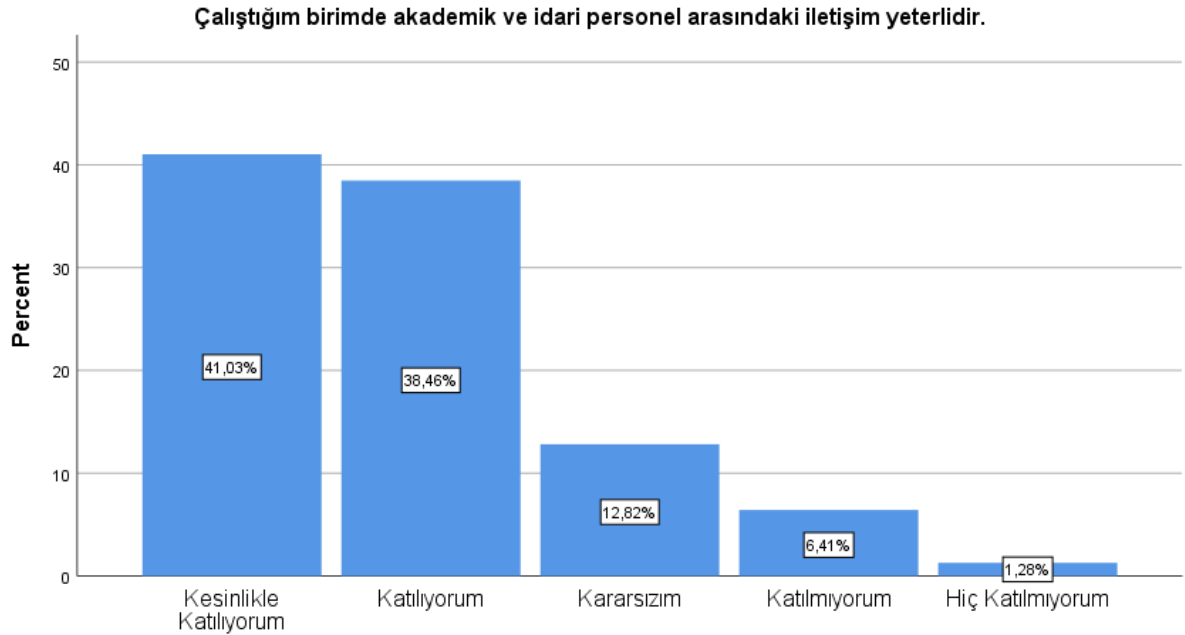


İSTANBUL KENT
ÜNİVERSİTESİ

ÇALIŞAN MEMNUNİYET ANKETİ RAPORU TEMMUZ 2021

Çalıştığım birimde akademik ve idari personel arasındaki iletişim yeterlidir.

		Frequency	Percent	Valid Percent	Cumulative Percent
Valid	Kesinlikle Katılıyorum	32	39,5	41,0	41,0
	Katılıyorum	30	37,0	38,5	79,5
	Kararsızım	10	12,3	12,8	92,3
	Katılmıyorum	5	6,2	6,4	98,7
	Hiç Katılmıyorum	1	1,2	1,3	100,0
	Total		78	96,3	100,0
Missing	System	3	3,7		
Total		81	100,0		



Çalıştığım birimde akademik ve idari personel arasındaki iletişim yeterlidir.

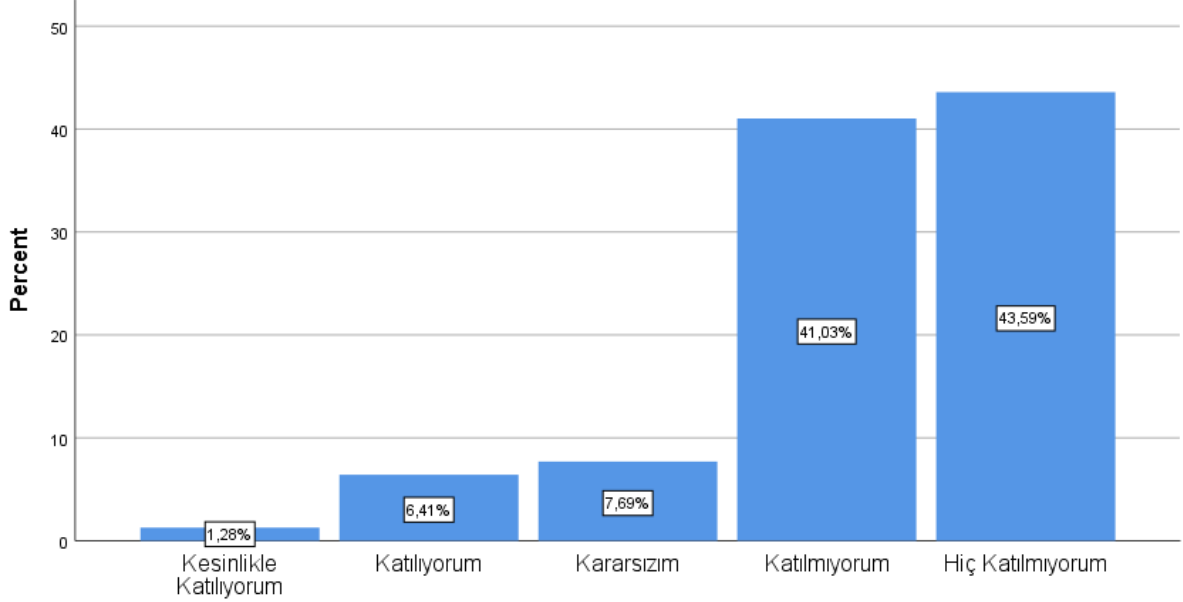


ÇALIŞAN MEMNUNİYET ANKETİ RAPORU TEMMUZ 2021

Çalıştığım birimde sıklıkla çatışmalar yaşanmaktadır.

		Frequency	Percent	Valid Percent	Cumulative Percent
Valid	Kesinlikle Katılıyorum	1	1,2	1,3	1,3
	Katılıyorum	5	6,2	6,4	7,7
	Kararsızım	6	7,4	7,7	15,4
	Katılmıyorum	32	39,5	41,0	56,4
	Hiç Katılmıyorum	34	42,0	43,6	100,0
	Total		78	96,3	100,0
Missing	System	3	3,7		
Total		81	100,0		

Çalıştığım birimde sıklıkla çatışmalar yaşanmaktadır.



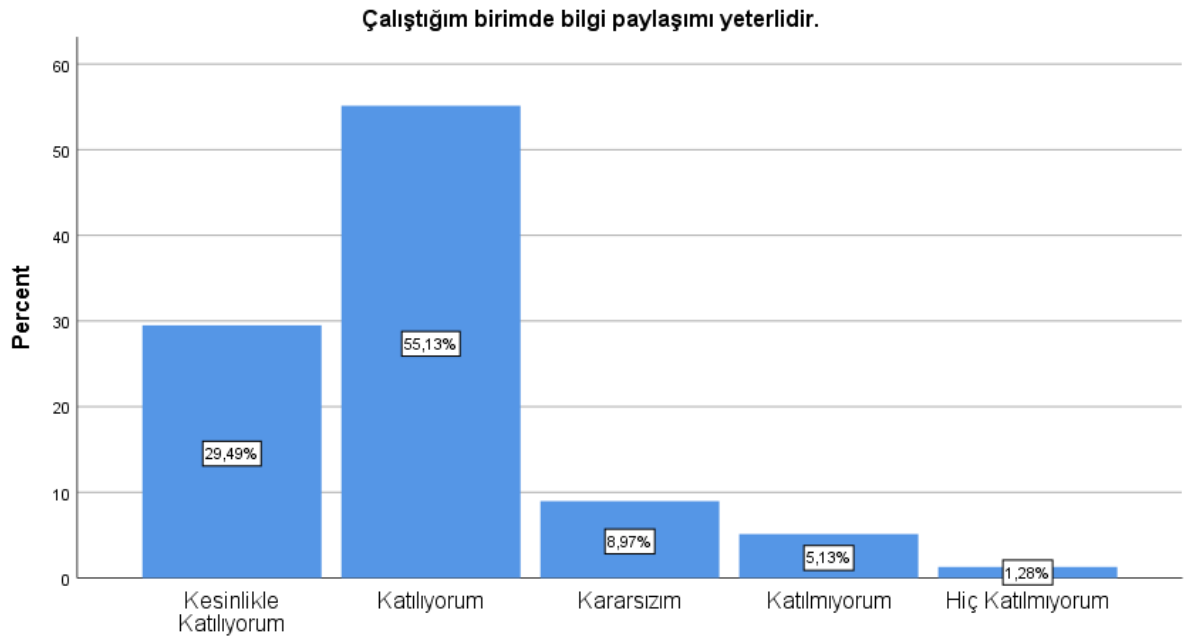
Çalıştığım birimde sıklıkla çatışmalar yaşanmaktadır.



ÇALIŞAN MEMNUNİYET ANKETİ RAPORU TEMMUZ 2021

Çalıştığım birimde bilgi paylaşımı yeterlidir.

		Frequency	Percent	Valid Percent	Cumulative Percent
Valid	Kesinlikle Katılıyorum	23	28,4	29,5	29,5
	Katılıyorum	43	53,1	55,1	84,6
	Kararsızım	7	8,6	9,0	93,6
	Katılmıyorum	4	4,9	5,1	98,7
	Hiç Katılmıyorum	1	1,2	1,3	100,0
	Total		78	96,3	100,0
Missing	System	3	3,7		
Total		81	100,0		



Çalıştığım birimde bilgi paylaşımı yeterlidir.

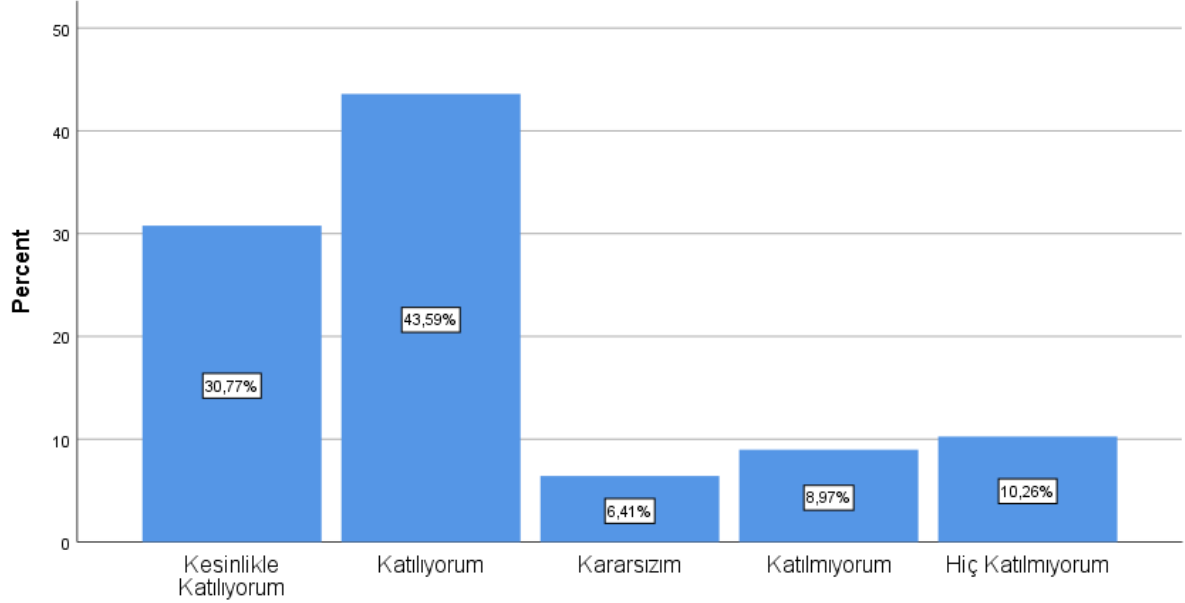


ÇALIŞAN MEMNUNİYET ANKETİ RAPORU TEMMUZ 2021

Çalışma ortamım fiziksel açıdan (temizlik, aydınlatma, klima vb.) yeterlidir.

		Frequency	Percent	Valid Percent	Cumulative Percent
Valid	Kesinlikle Katılıyorum	24	29,6	30,8	30,8
	Katılıyorum	34	42,0	43,6	74,4
	Kararsızım	5	6,2	6,4	80,8
	Katılmıyorum	7	8,6	9,0	89,7
	Hiç Katılmıyorum	8	9,9	10,3	100,0
	Total		78	96,3	100,0
Missing	System	3	3,7		
Total		81	100,0		

Çalışma ortamım fiziksel açıdan (temizlik, aydınlatma, klima vb.) yeterlidir.



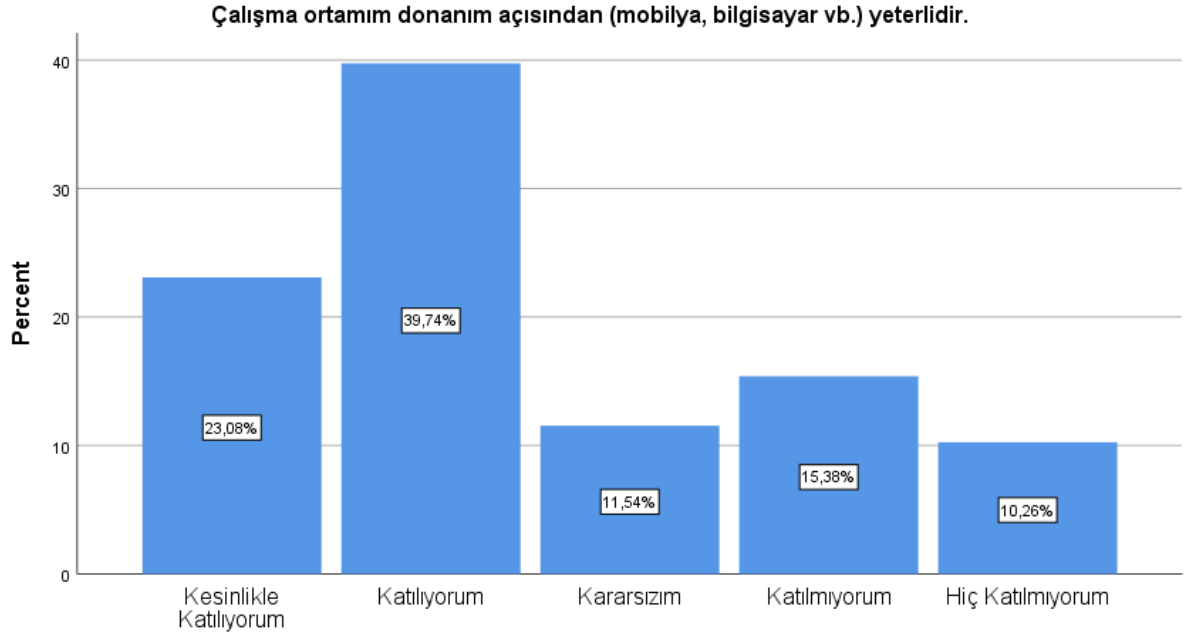
Çalışma ortamım fiziksel açıdan (temizlik, aydınlatma, klima vb.) yeterlidir.



ÇALIŞAN MEMNUNİYET ANKETİ RAPORU TEMMUZ 2021

Çalışma ortamım donanım açısından (mobilya, bilgisayar vb.) yeterlidir.

		Frequency	Percent	Valid Percent	Cumulative Percent
Valid	Kesinlikle Katılıyorum	18	22,2	23,1	23,1
	Katılıyorum	31	38,3	39,7	62,8
	Kararsızım	9	11,1	11,5	74,4
	Katılmıyorum	12	14,8	15,4	89,7
	Hiç Katılmıyorum	8	9,9	10,3	100,0
	Total		78	96,3	100,0
Missing	System	3	3,7		
Total		81	100,0		



Çalışma ortamım donanım açısından (mobilya, bilgisayar vb.) yeterlidir.



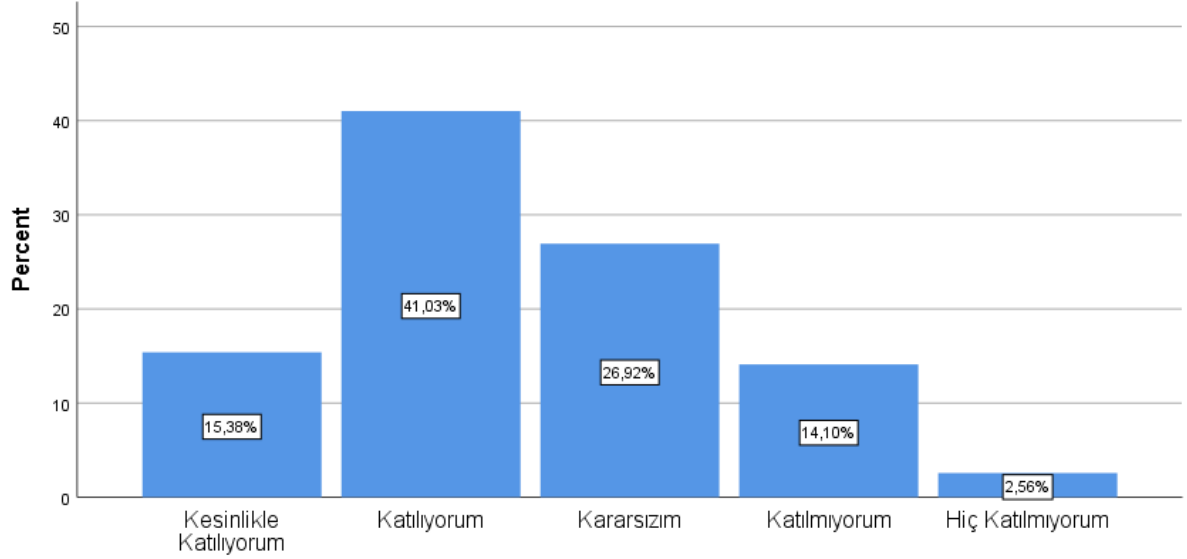
İSTANBUL KENT
ÜNİVERSİTESİ

ÇALIŞAN MEMNUNİYET ANKETİ RAPORU TEMMUZ 2021

Üniversitemizde mesleki gelişime yönelik sağlanan destekler (hizmet içi eğitim, ölçme-değerlendirme, yabancı dil, bilgisayar, proje vb.) yeterlidir

		Frequency	Percent	Valid Percent	Cumulative Percent
Valid	Kesinlikle Katılıyorum	12	14,8	15,4	15,4
	Katılıyorum	32	39,5	41,0	56,4
	Kararsızım	21	25,9	26,9	83,3
	Katılmıyorum	11	13,6	14,1	97,4
	Hiç Katılmıyorum	2	2,5	2,6	100,0
	Total		78	96,3	100,0
Missing	System	3	3,7		
Total		81	100,0		

Üniversitemizde mesleki gelişime yönelik sağlanan destekler (hizmet içi eğitim, ölçme-değerlendirme, yabancı dil, bilgisayar, proje vb.) yeterlidir



Üniversitemizde mesleki gelişime yönelik sağlanan destekler (hizmet içi eğitim, ölçme-değerlendirme, yabancı dil, bilgisayar, proje vb.) yeterlidir

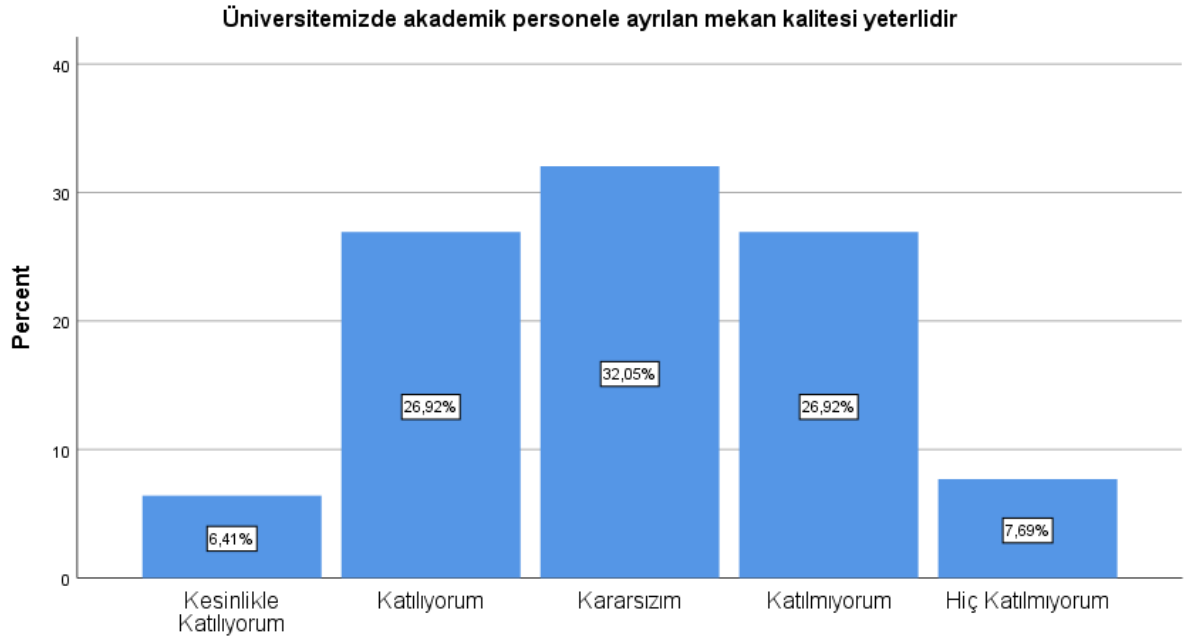


İSTANBUL KENT
ÜNİVERSİTESİ

ÇALIŞAN MEMNUNİYET ANKETİ RAPORU TEMMUZ 2021

Üniversitemizde akademik personele ayrılan mekan kalitesi yeterlidir

		Frequency	Percent	Valid Percent	Cumulative Percent
Valid	Kesinlikle Katılıyorum	5	6,2	6,4	6,4
	Katılıyorum	21	25,9	26,9	33,3
	Kararsızım	25	30,9	32,1	65,4
	Katılmıyorum	21	25,9	26,9	92,3
	Hiç Katılmıyorum	6	7,4	7,7	100,0
	Total		78	96,3	100,0
Missing	System	3	3,7		
Total		81	100,0		



Üniversitemizde akademik personele ayrılan mekan kalitesi yeterlidir

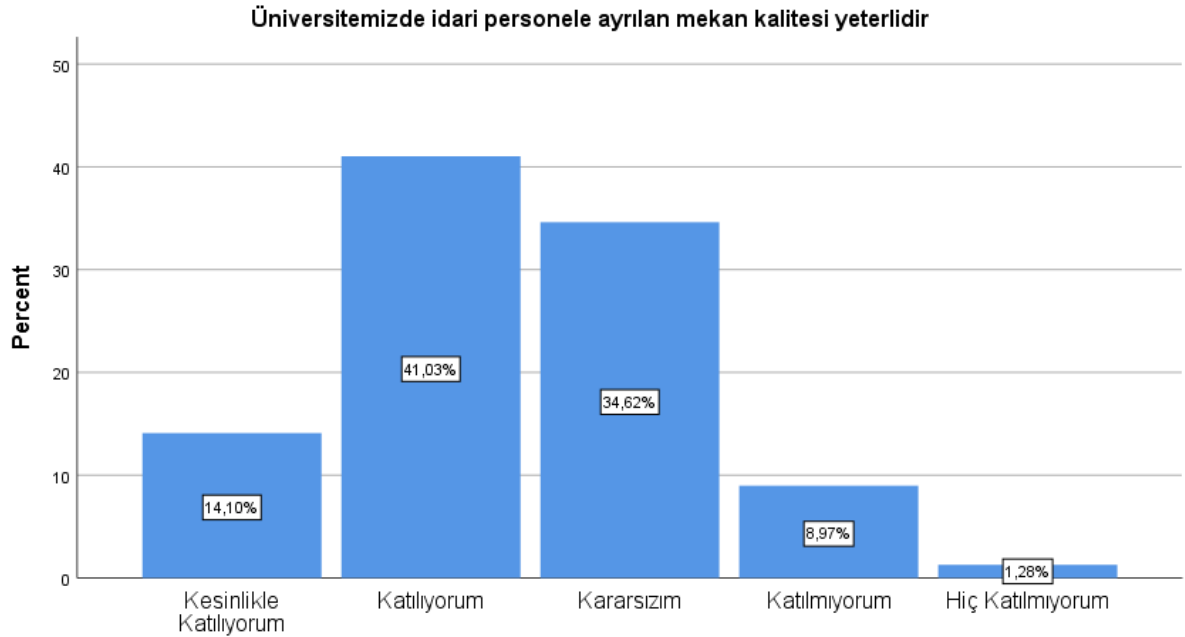


İSTANBUL KENT
ÜNİVERSİTESİ

ÇALIŞAN MEMNUNİYET ANKETİ RAPORU TEMMUZ 2021

Üniversitemizde idari personele ayrılan mekan kalitesi yeterlidir

		Frequency	Percent	Valid Percent	Cumulative Percent
Valid	Kesinlikle Katılıyorum	11	13,6	14,1	14,1
	Katılıyorum	32	39,5	41,0	55,1
	Kararsızım	27	33,3	34,6	89,7
	Katılmıyorum	7	8,6	9,0	98,7
	Hiç Katılmıyorum	1	1,2	1,3	100,0
	Total		78	96,3	100,0
Missing	System	3	3,7		
Total		81	100,0		



Üniversitemizde idari personele ayrılan mekan kalitesi yeterlidir



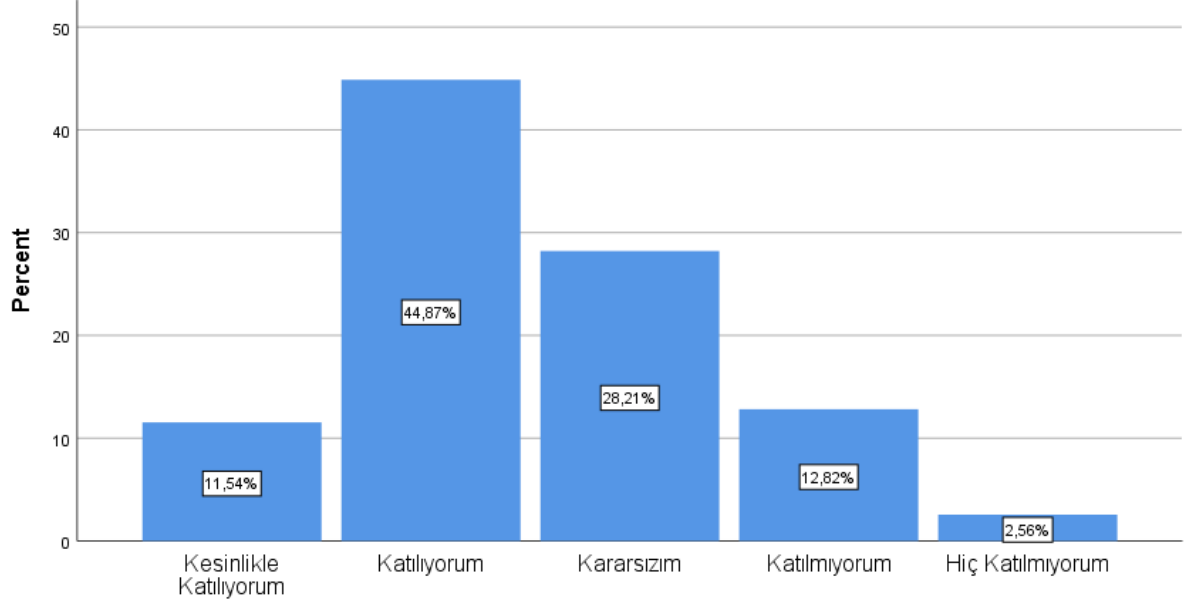
İSTANBUL KENT
ÜNİVERSİTESİ

ÇALIŞAN MEMNUNİYET ANKETİ RAPORU TEMMUZ 2021

Üniversiteye ait mekanlarda havalandırma, çalışma ve eğitim faaliyetlerine uygundur

		Frequency	Percent	Valid Percent	Cumulative Percent
Valid	Kesinlikle Katılıyorum	9	11,1	11,5	11,5
	Katılıyorum	35	43,2	44,9	56,4
	Kararsızım	22	27,2	28,2	84,6
	Katılmıyorum	10	12,3	12,8	97,4
	Hiç Katılmıyorum	2	2,5	2,6	100,0
	Total		78	96,3	100,0
Missing	System	3	3,7		
Total		81	100,0		

Üniversiteye ait mekanlarda havalandırma, çalışma ve eğitim faaliyetlerine uygundur



Üniversiteye ait mekanlarda havalandırma, çalışma ve eğitim faaliyetlerine uygundur

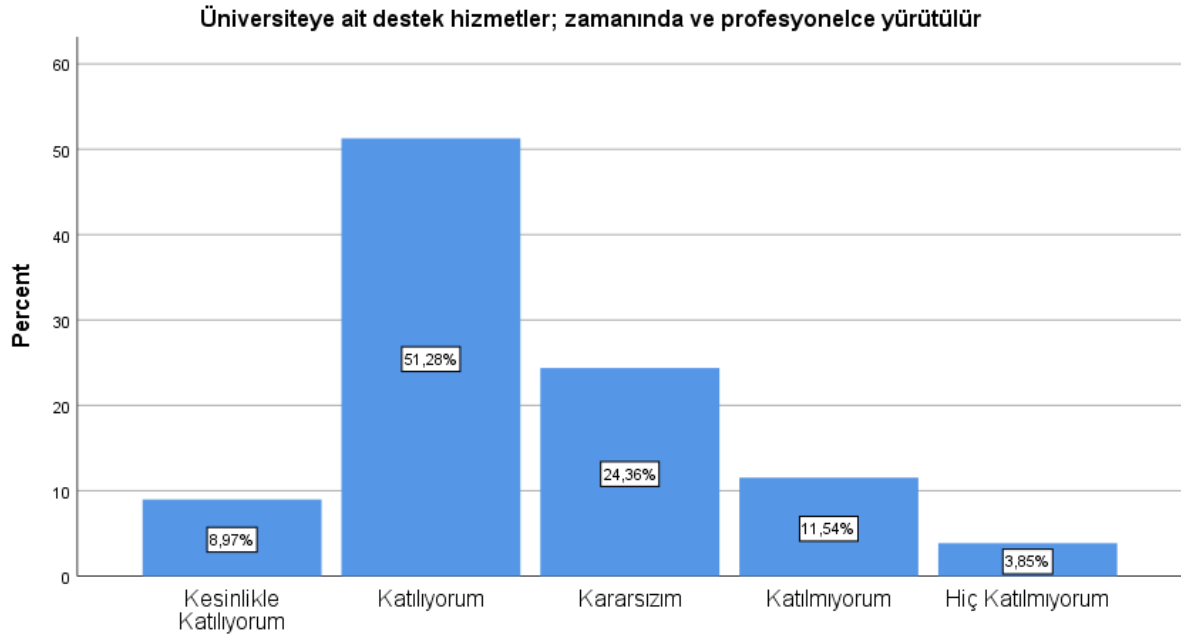


İSTANBUL KENT
ÜNİVERSİTESİ

ÇALIŞAN MEMNUNİYET ANKETİ RAPORU TEMMUZ 2021

Üniversiteye ait destek hizmetler; zamanında ve profesyonelce yürütülür

		Frequency	Percent	Valid Percent	Cumulative Percent
Valid	Kesinlikle Katılıyorum	7	8,6	9,0	9,0
	Katılıyorum	40	49,4	51,3	60,3
	Kararsızım	19	23,5	24,4	84,6
	Katılmıyorum	9	11,1	11,5	96,2
	Hiç Katılmıyorum	3	3,7	3,8	100,0
	Total		78	96,3	100,0
Missing	System	3	3,7		
Total		81	100,0		



Üniversiteye ait destek hizmetler; zamanında ve profesyonelce yürütülür

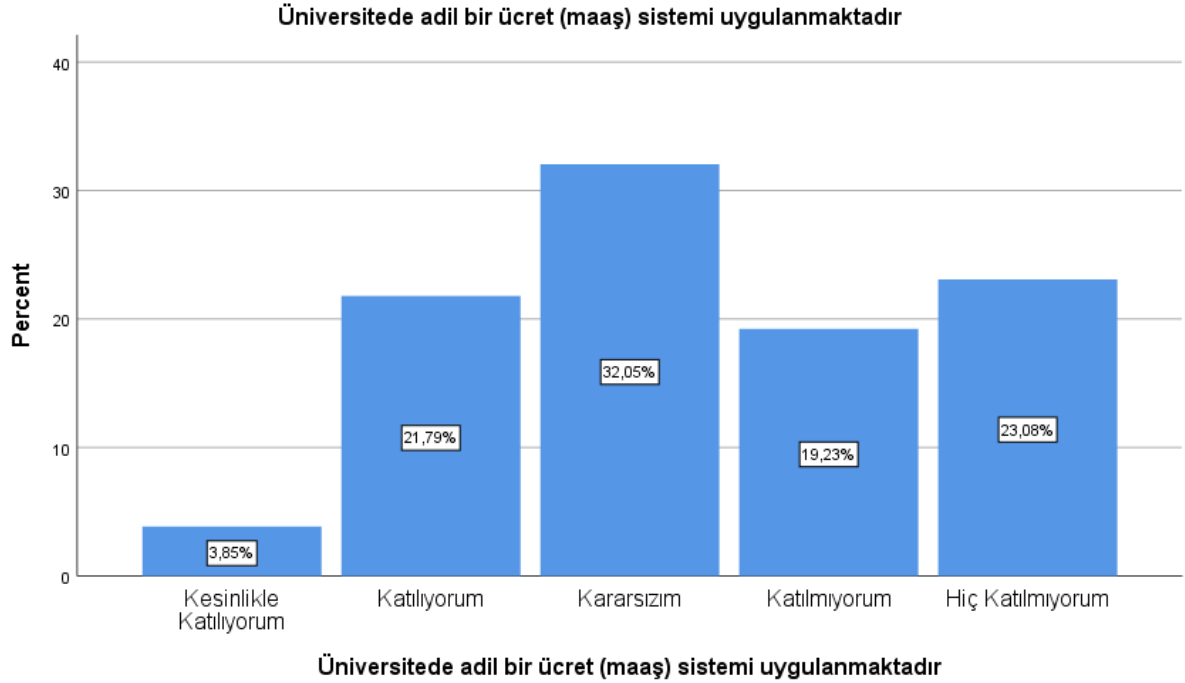


İSTANBUL KENT
ÜNİVERSİTESİ

ÇALIŞAN MEMNUNİYET ANKETİ RAPORU TEMMUZ 2021

Üniversitede adil bir ücret (maaş) sistemi uygulanmaktadır

		Frequency	Percent	Valid Percent	Cumulative Percent
Valid	Kesinlikle Katılıyorum	3	3,7	3,8	3,8
	Katılıyorum	17	21,0	21,8	25,6
	Kararsızım	25	30,9	32,1	57,7
	Katılmıyorum	15	18,5	19,2	76,9
	Hiç Katılmıyorum	18	22,2	23,1	100,0
	Total		78	96,3	100,0
Missing	System	3	3,7		
Total		81	100,0		



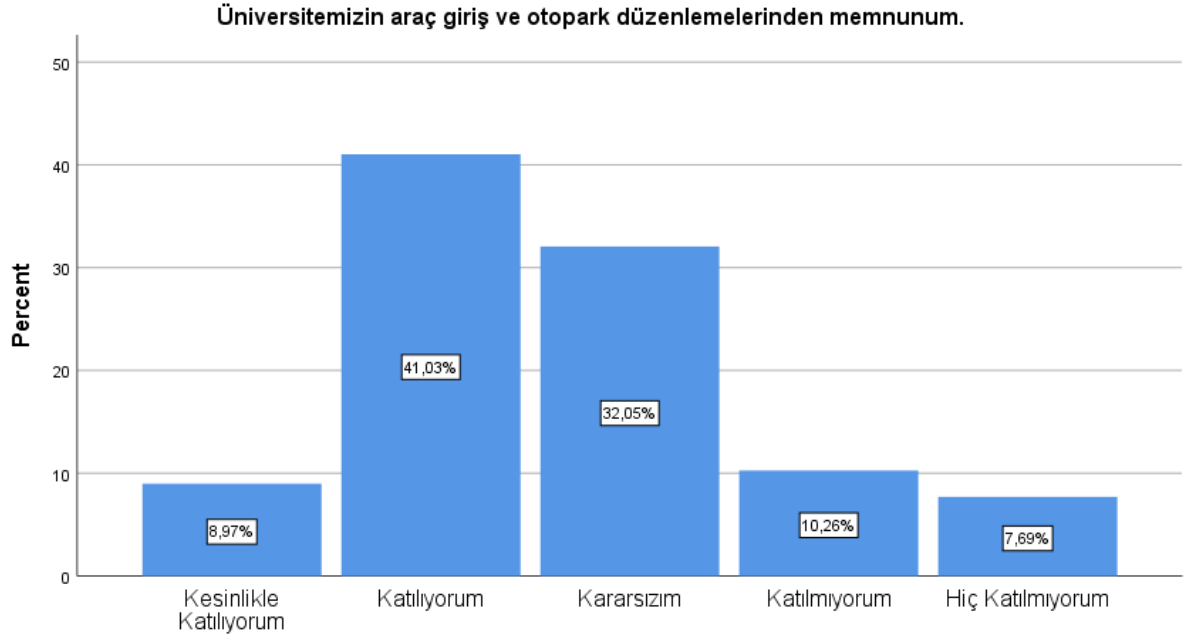


İSTANBUL KENT
ÜNİVERSİTESİ

ÇALIŞAN MEMNUNİYET ANKETİ RAPORU TEMMUZ 2021

Üniversitemizin araç giriş ve otopark düzenlemelerinden memnunum.

		Frequency	Percent	Valid Percent	Cumulative Percent
Valid	Kesinlikle Katılıyorum	7	8,6	9,0	9,0
	Katılıyorum	32	39,5	41,0	50,0
	Kararsızım	25	30,9	32,1	82,1
	Katılmıyorum	8	9,9	10,3	92,3
	Hiç Katılmıyorum	6	7,4	7,7	100,0
	Total		78	96,3	100,0
Missing	System	3	3,7		
Total		81	100,0		



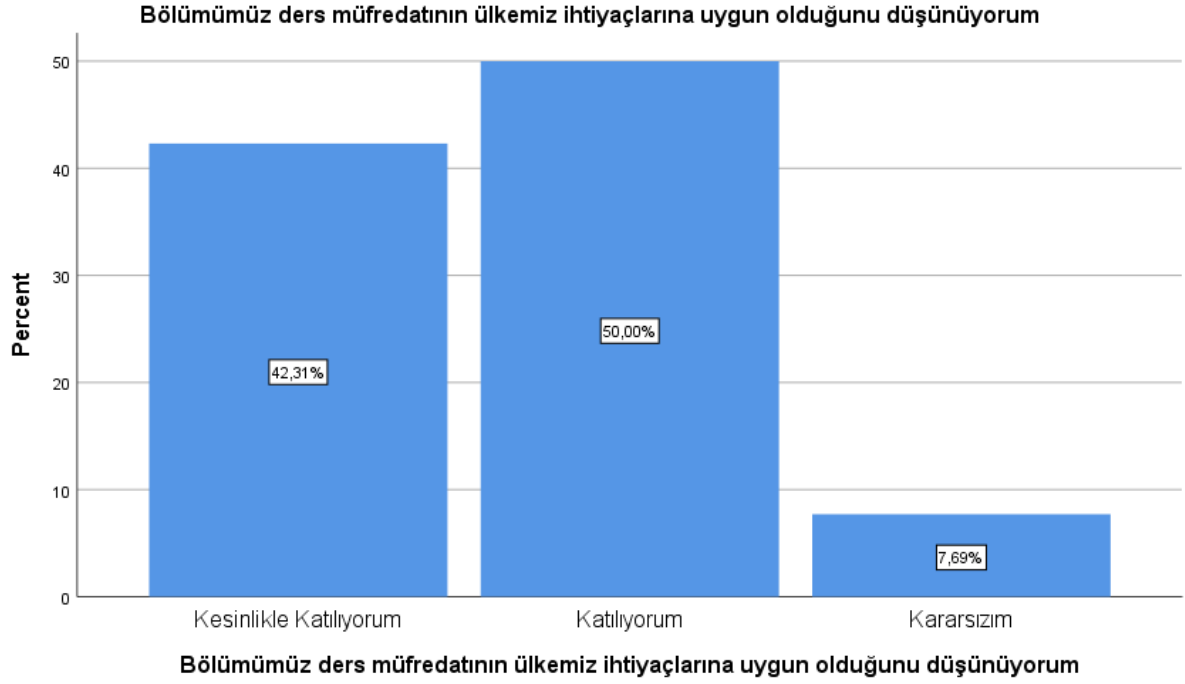
Üniversitemizin araç giriş ve otopark düzenlemelerinden memnunum.



ÇALIŞAN MEMNUNİYET ANKETİ RAPORU TEMMUZ 2021

Bölümümüz ders müfredatının ülkemiz ihtiyaçlarına uygun olduğunu düşünüyorum

		Frequency	Percent	Valid Percent	Cumulative Percent
Valid	Kesinlikle Katılıyorum	33	40,7	42,3	42,3
	Katılıyorum	39	48,1	50,0	92,3
	Kararsızım	6	7,4	7,7	100,0
	Total	78	96,3	100,0	
Missing	System	3	3,7		
Total		81	100,0		

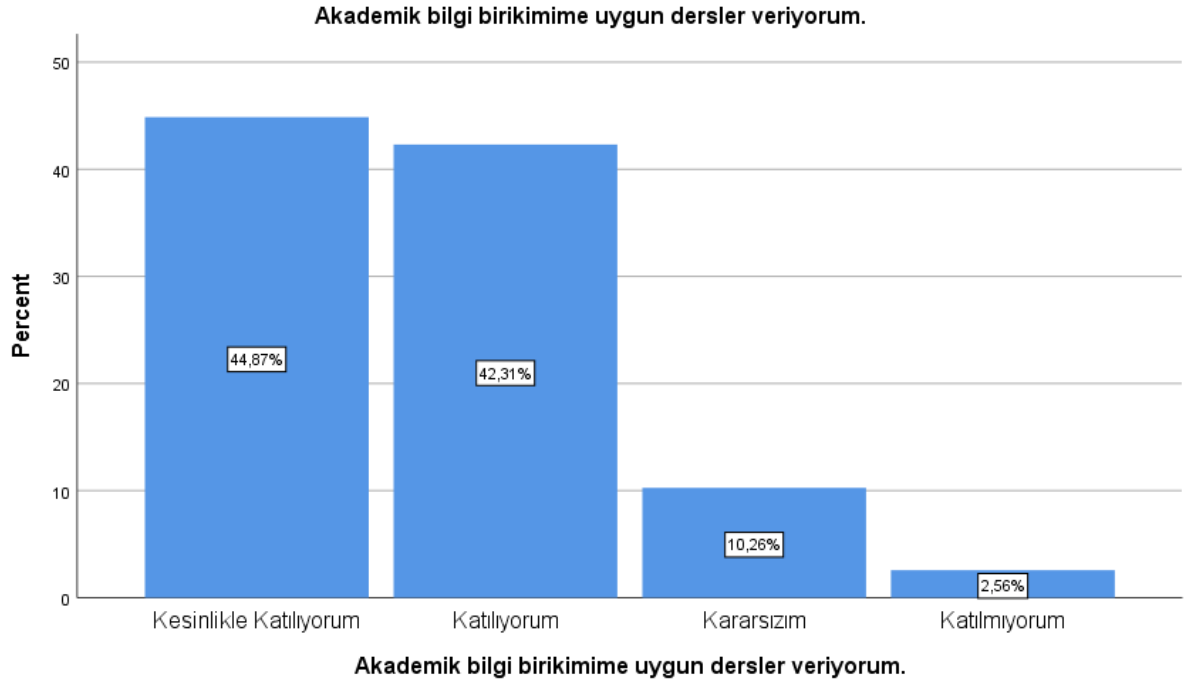




ÇALIŞAN MEMNUNİYET ANKETİ RAPORU TEMMUZ 2021

Akademik bilgi birikimime uygun dersler veriyorum.

		Frequency	Percent	Valid Percent	Cumulative Percent
Valid	Kesinlikle Katılıyorum	35	43,2	44,9	44,9
	Katılıyorum	33	40,7	42,3	87,2
	Kararsızım	8	9,9	10,3	97,4
	Katılmıyorum	2	2,5	2,6	100,0
	Total	78	96,3	100,0	
Missing	System	3	3,7		
Total		81	100,0		

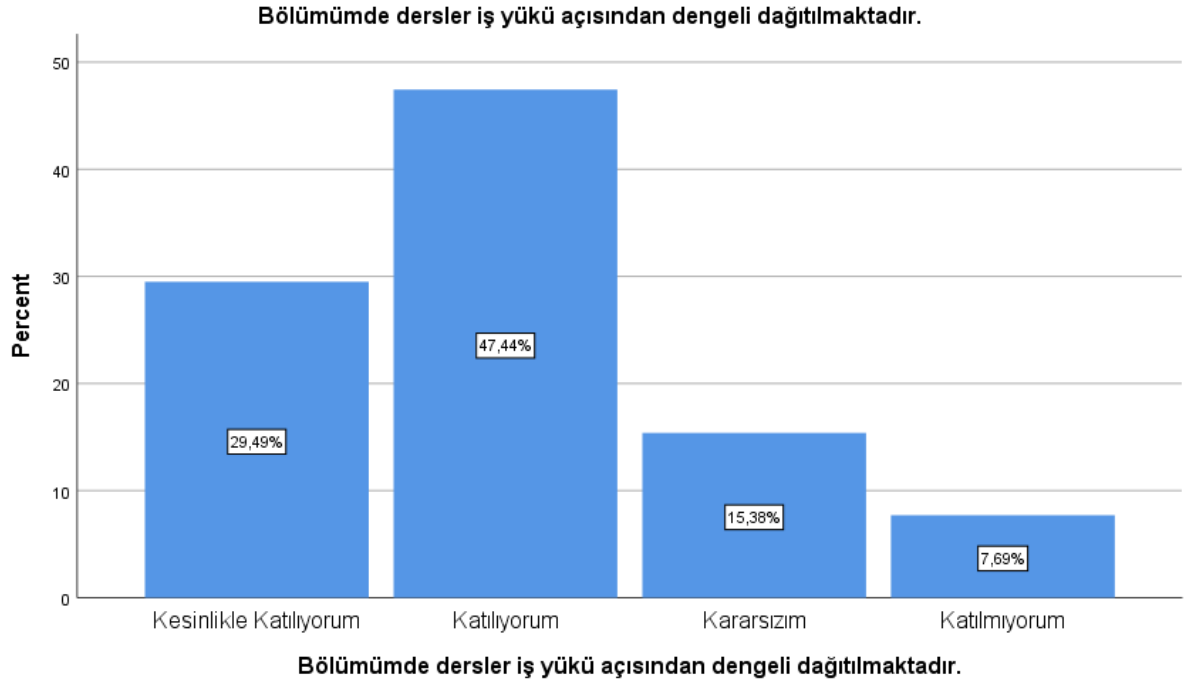




ÇALIŞAN MEMNUNİYET ANKETİ RAPORU TEMmuz 2021

Bölümümde dersler iş yükü açısından dengeli dağıtılmaktadır.

		Frequency	Percent	Valid Percent	Cumulative Percent
Valid	Kesinlikle Katılıyorum	23	28,4	29,5	29,5
	Katılıyorum	37	45,7	47,4	76,9
	Kararsızım	12	14,8	15,4	92,3
	Katılmıyorum	6	7,4	7,7	100,0
	Total	78	96,3	100,0	
Missing	System	3	3,7		
Total		81	100,0		

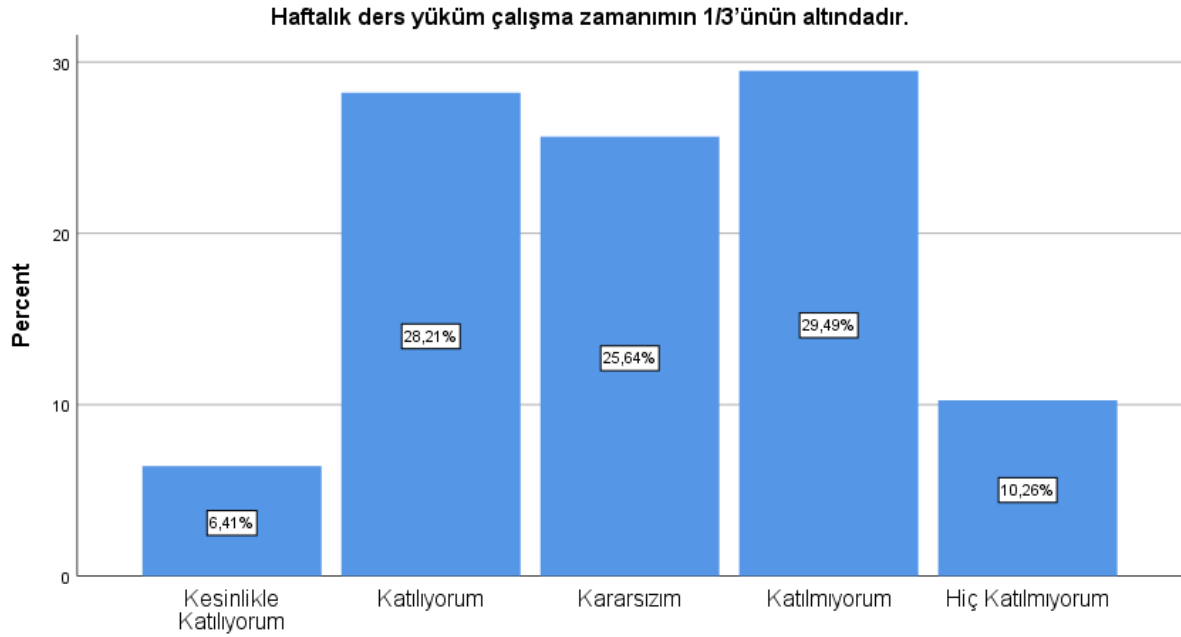




ÇALIŞAN MEMNUNİYET ANKETİ RAPORU TEMMUZ 2021

Haftalık ders yüküm çalışma zamanımın 1/3'ünün altındadır.

		Frequency	Percent	Valid Percent	Cumulative Percent
Valid	Kesinlikle Katılıyorum	5	6,2	6,4	6,4
	Katılıyorum	22	27,2	28,2	34,6
	Kararsızım	20	24,7	25,6	60,3
	Katılmıyorum	23	28,4	29,5	89,7
	Hiç Katılmıyorum	8	9,9	10,3	100,0
	Total		78	96,3	100,0
Missing	System	3	3,7		
Total		81	100,0		



Haftalık ders yüküm çalışma zamanımın 1/3'ünün altındadır.

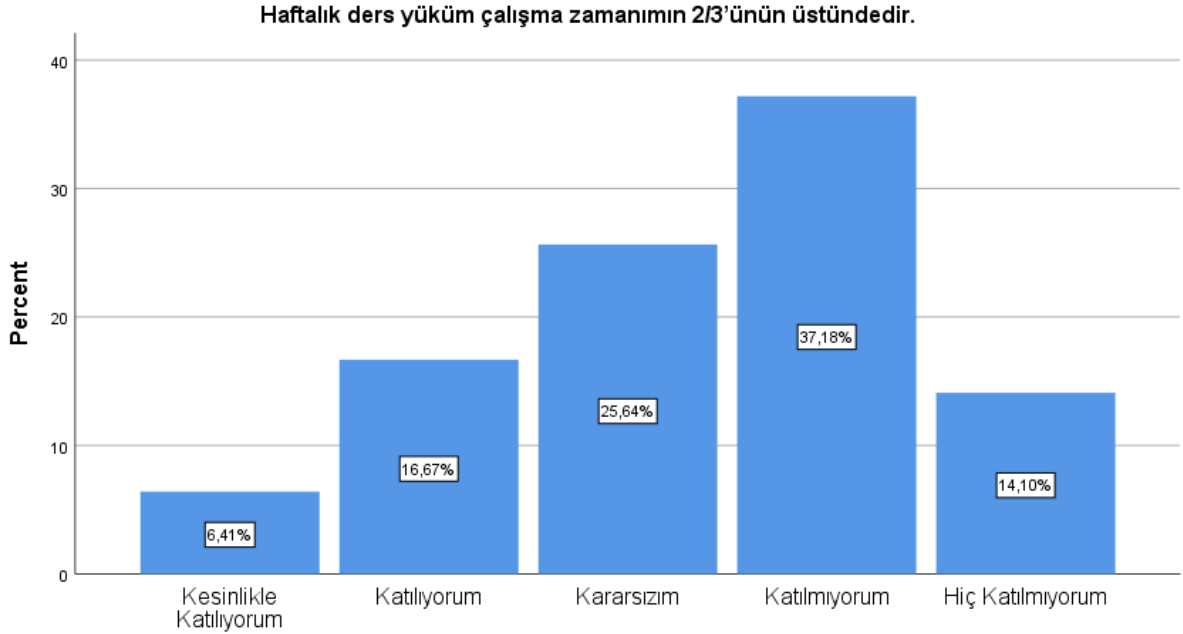


İSTANBUL KENT
ÜNİVERSİTESİ

ÇALIŞAN MEMNUNİYET ANKETİ RAPORU TEMMUZ 2021

Haftalık ders yüküm çalışma zamanımın 2/3'ünün üstündedir.

		Frequency	Percent	Valid Percent	Cumulative Percent
Valid	Kesinlikle Katılıyorum	5	6,2	6,4	6,4
	Katılıyorum	13	16,0	16,7	23,1
	Kararsızım	20	24,7	25,6	48,7
	Katılmıyorum	29	35,8	37,2	85,9
	Hiç Katılmıyorum	11	13,6	14,1	100,0
	Total		78	96,3	100,0
Missing	System	3	3,7		
Total		81	100,0		



Haftalık ders yüküm çalışma zamanımın 2/3'ünün üstündedir.

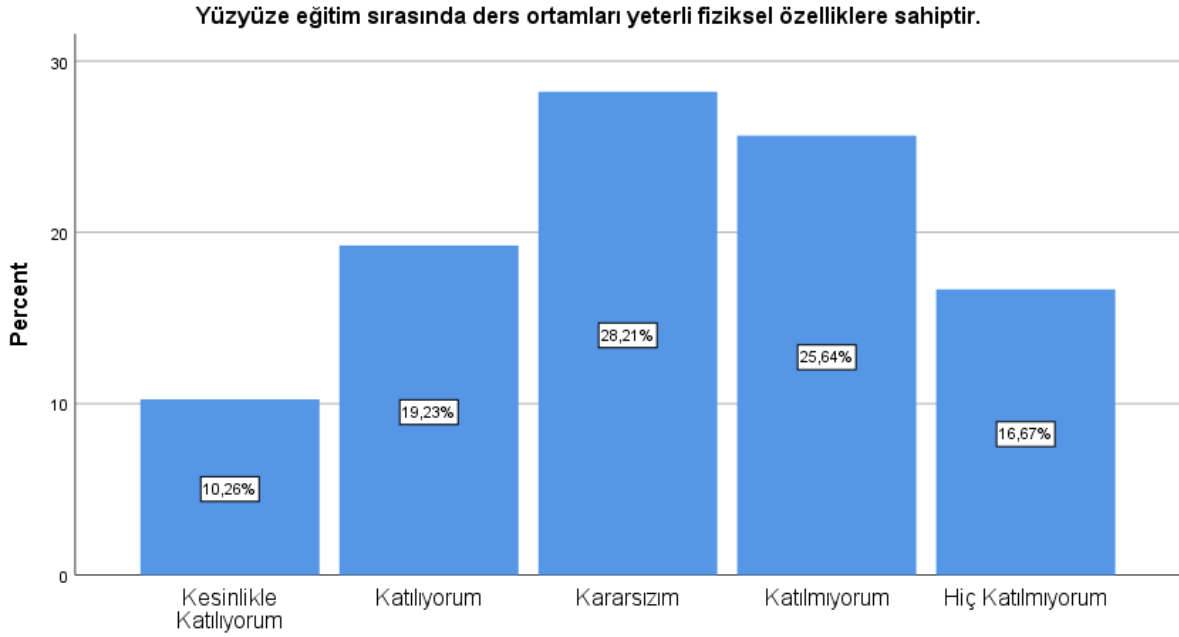


İSTANBUL KENT
ÜNİVERSİTESİ

ÇALIŞAN MEMNUNİYET ANKETİ RAPORU TEMMUZ 2021

Yüzyüze eğitim sırasında ders ortamları yeterli fiziksel özelliklere sahiptir.

		Frequency	Percent	Valid Percent	Cumulative Percent
Valid	Kesinlikle Katılıyorum	8	9,9	10,3	10,3
	Katılıyorum	15	18,5	19,2	29,5
	Kararsızım	22	27,2	28,2	57,7
	Katılmıyorum	20	24,7	25,6	83,3
	Hiç Katılmıyorum	13	16,0	16,7	100,0
	Total		78	96,3	100,0
Missing	System	3	3,7		
Total		81	100,0		



Yüzyüze eğitim sırasında ders ortamları yeterli fiziksel özelliklere sahiptir.



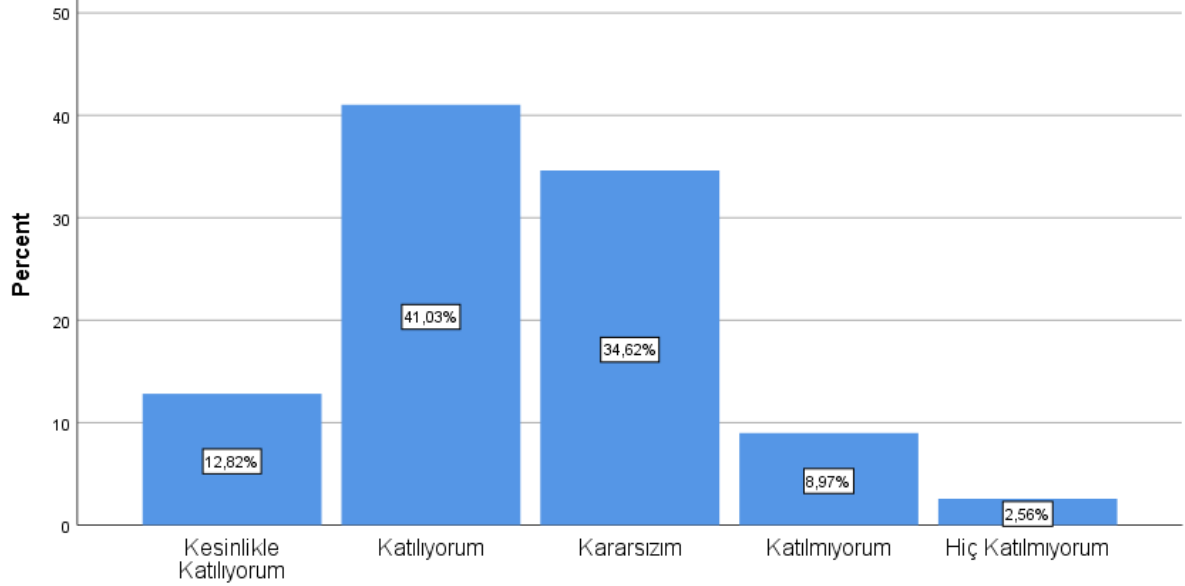
İSTANBUL KENT
ÜNİVERSİTESİ

ÇALIŞAN MEMNUNİYET ANKETİ RAPORU TEMMUZ 2021

Öğrenci sayıları derslerimde istediğim yeterlilikte ölçme-değerlendirme yapmama olanak tanır.

		Frequency	Percent	Valid Percent	Cumulative Percent
Valid	Kesinlikle Katılıyorum	10	12,3	12,8	12,8
	Katılıyorum	32	39,5	41,0	53,8
	Kararsızım	27	33,3	34,6	88,5
	Katılmıyorum	7	8,6	9,0	97,4
	Hiç Katılmıyorum	2	2,5	2,6	100,0
	Total		78	96,3	100,0
Missing	System	3	3,7		
Total		81	100,0		

Öğrenci sayıları derslerimde istediğim yeterlilikte ölçme-değerlendirme yapmama olanak tanır.



Öğrenci sayıları derslerimde istediğim yeterlilikte ölçme-değerlendirme yapmama olanak tanır.



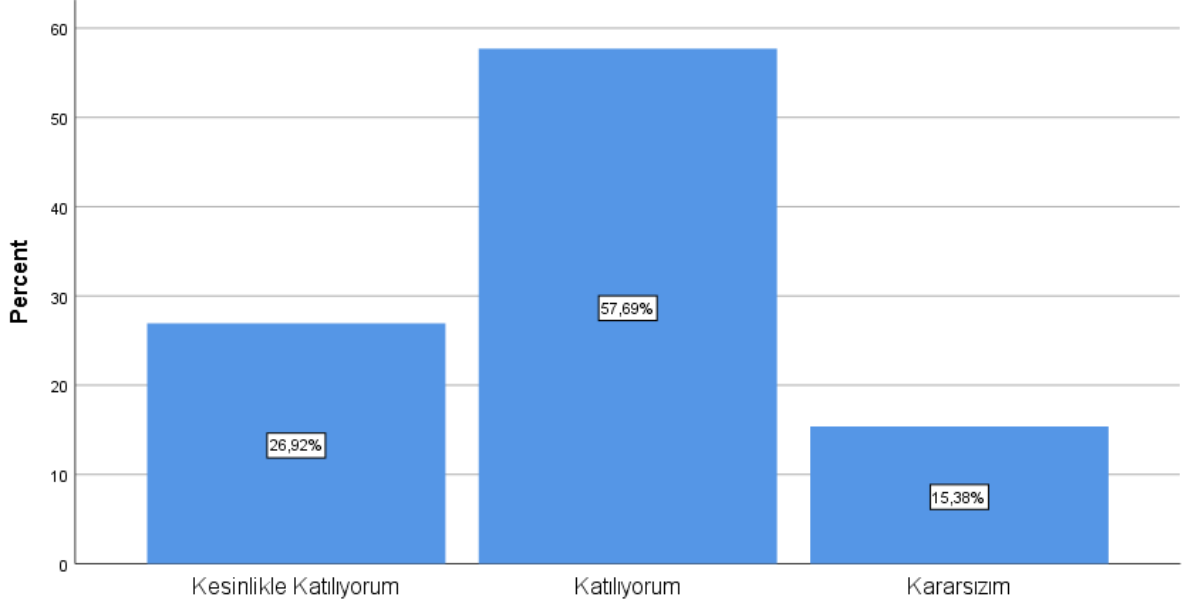
İSTANBUL KENT
ÜNİVERSİTESİ

ÇALIŞAN MEMNUNİYET ANKETİ RAPORU TEMMUZ 2021

Derslerimde başarılı olan öğrenciler dersin amaç ve öğrenim kazanımlarına ulaşır.

		Frequency	Percent	Valid Percent	Cumulative Percent
Valid	Kesinlikle Katılıyorum	21	25,9	26,9	26,9
	Katılıyorum	45	55,6	57,7	84,6
	Kararsızım	12	14,8	15,4	100,0
	Total	78	96,3	100,0	
Missing	System	3	3,7		
Total		81	100,0		

Derslerimde başarılı olan öğrenciler dersin amaç ve öğrenim kazanımlarına ulaşır.



Derslerimde başarılı olan öğrenciler dersin amaç ve öğrenim kazanımlarına ulaşır.

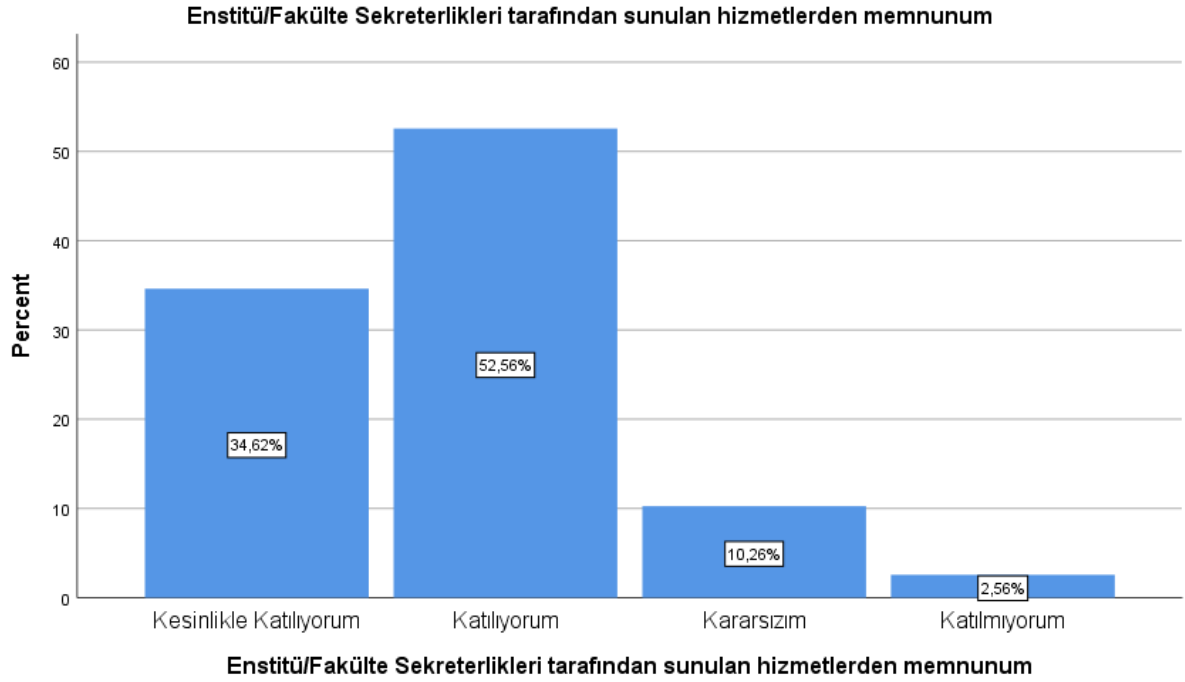


İSTANBUL KENT
ÜNİVERSİTESİ

ÇALIŞAN MEMNUNİYET ANKETİ RAPORU TEMMUZ 2021

Fakülte Sekreterlikleri tarafından sunulan hizmetlerden memnunum

		Frequency	Percent	Valid Percent	Cumulative Percent
Valid	Kesinlikle Katılıyorum	27	33,3	34,6	34,6
	Katılıyorum	41	50,6	52,6	87,2
	Kararsızım	8	9,9	10,3	97,4
	Katılmıyorum	2	2,5	2,6	100,0
	Total	78	96,3	100,0	
Missing	System	3	3,7		
Total		81	100,0		

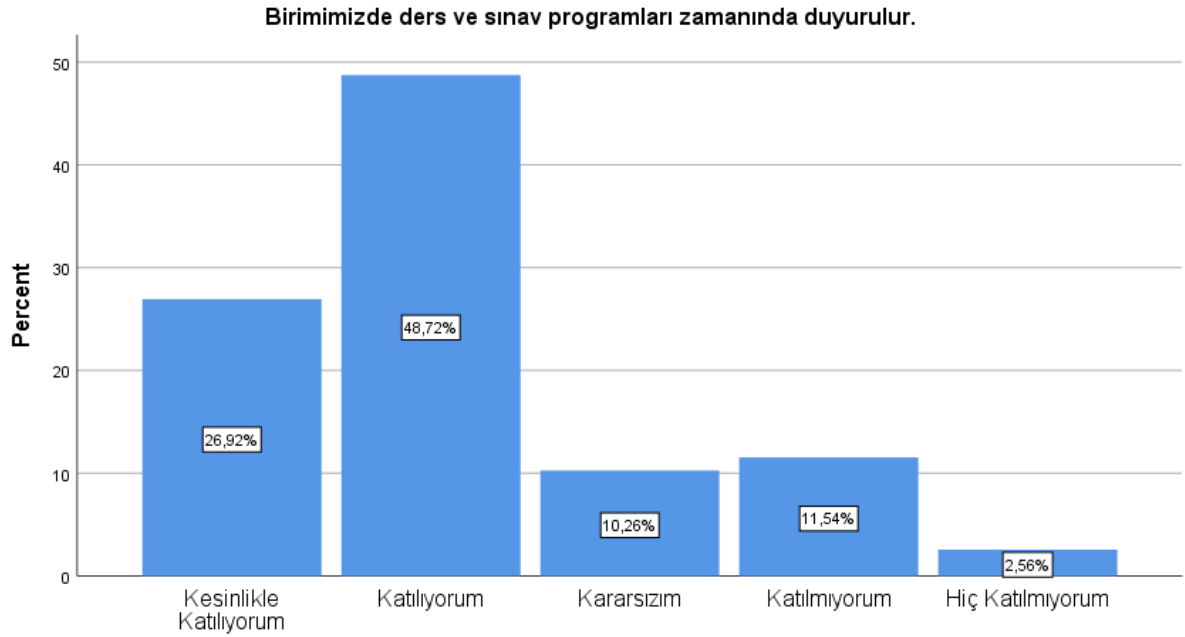




ÇALIŞAN MEMNUNİYET ANKETİ RAPORU TEMMUZ 2021

Birimimizde ders ve sınav programları zamanında duyurulur.

		Frequency	Percent	Valid Percent	Cumulative Percent
Valid	Kesinlikle Katılıyorum	21	25,9	26,9	26,9
	Katılıyorum	38	46,9	48,7	75,6
	Kararsızım	8	9,9	10,3	85,9
	Katılmıyorum	9	11,1	11,5	97,4
	Hiç Katılmıyorum	2	2,5	2,6	100,0
	Total		78	96,3	100,0
Missing	System	3	3,7		
Total		81	100,0		



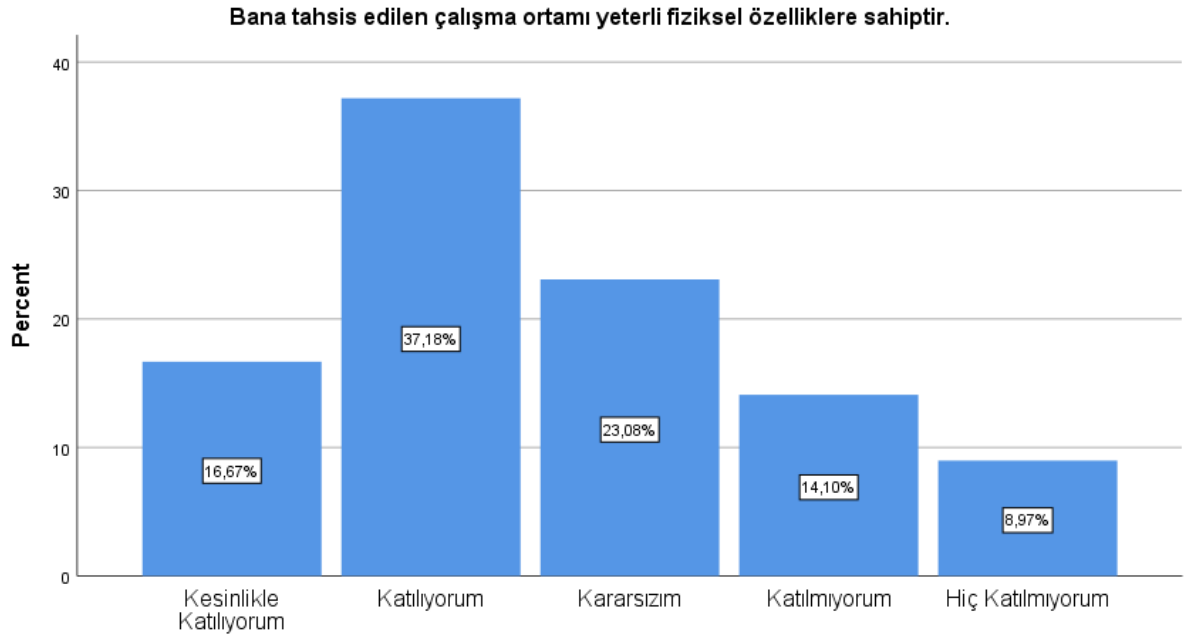
Birimimizde ders ve sınav programları zamanında duyurulur.



ÇALIŞAN MEMNUNİYET ANKETİ RAPORU TEMMUZ 2021

Bana tahsis edilen çalışma ortamı yeterli fiziksel özelliklere sahiptir.

		Frequency	Percent	Valid Percent	Cumulative Percent
Valid	Kesinlikle Katılıyorum	13	16,0	16,7	16,7
	Katılıyorum	29	35,8	37,2	53,8
	Kararsızım	18	22,2	23,1	76,9
	Katılmıyorum	11	13,6	14,1	91,0
	Hiç Katılmıyorum	7	8,6	9,0	100,0
	Total		78	96,3	100,0
Missing	System	3	3,7		
Total		81	100,0		



Bana tahsis edilen çalışma ortamı yeterli fiziksel özelliklere sahiptir.

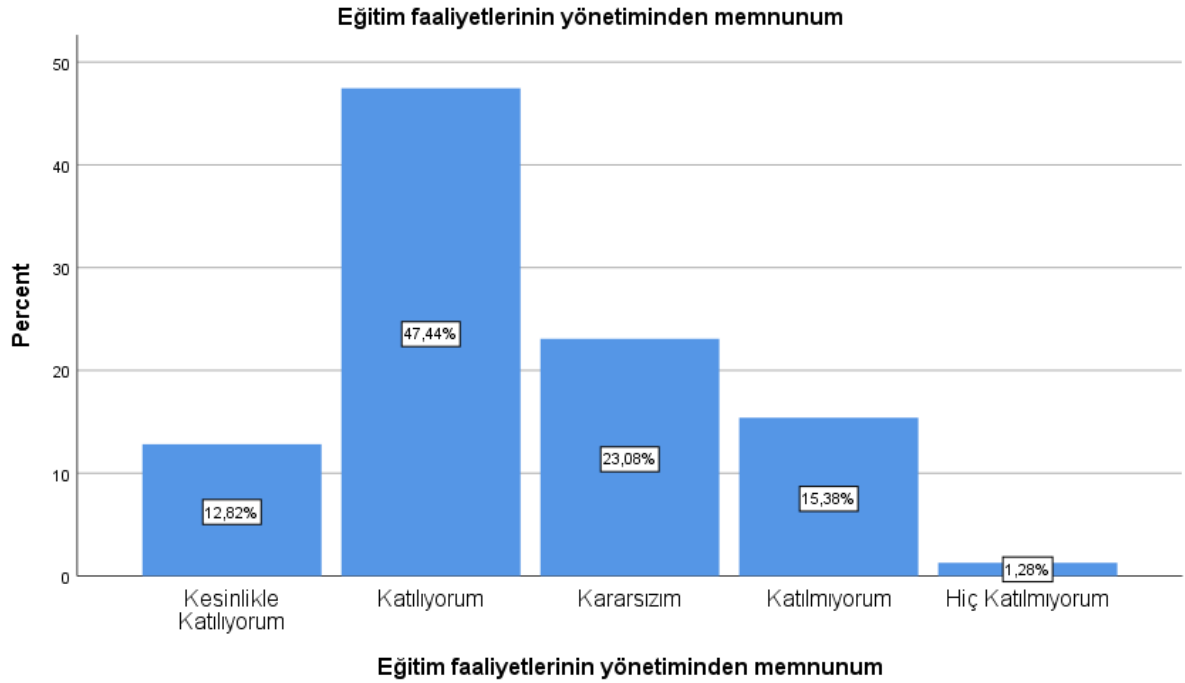


İSTANBUL KENT
ÜNİVERSİTESİ

ÇALIŞAN MEMNUNİYET ANKETİ RAPORU TEMMUZ 2021

Eğitim faaliyetlerinin yönetiminden memnunum

		Frequency	Percent	Valid Percent	Cumulative Percent
Valid	Kesinlikle Katılıyorum	10	12,3	12,8	12,8
	Katılıyorum	37	45,7	47,4	60,3
	Kararsızım	18	22,2	23,1	83,3
	Katılmıyorum	12	14,8	15,4	98,7
	Hiç Katılmıyorum	1	1,2	1,3	100,0
	Total		78	96,3	100,0
Missing	System	3	3,7		
Total		81	100,0		



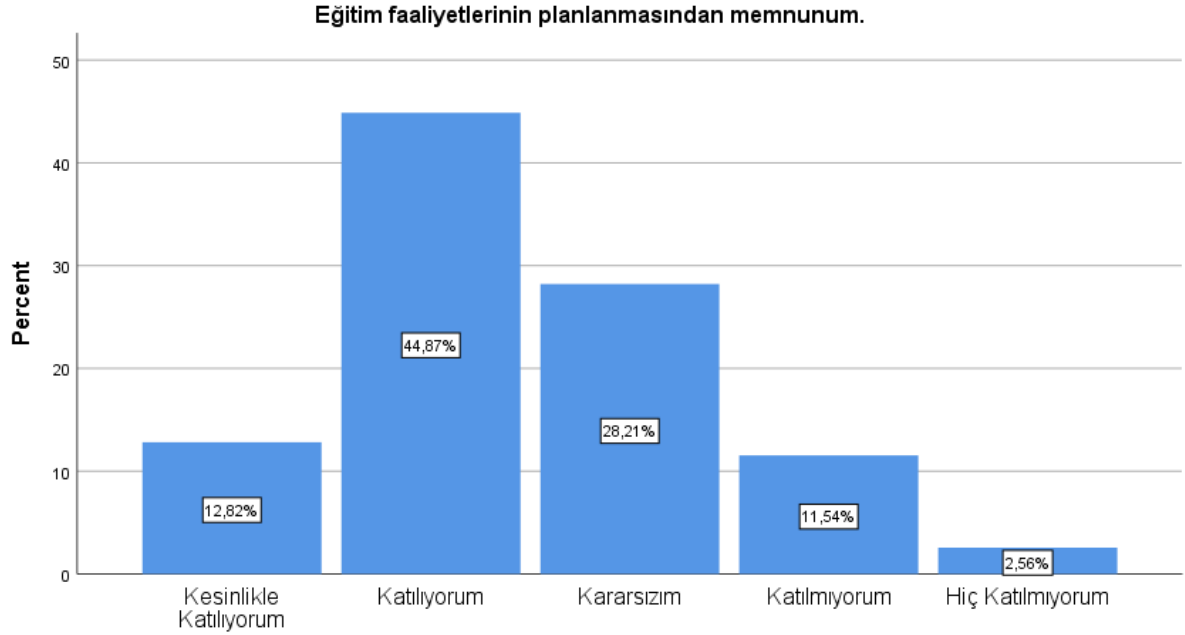


İSTANBUL KENT
ÜNİVERSİTESİ

ÇALIŞAN MEMNUNİYET ANKETİ RAPORU TEMMUZ 2021

Eğitim faaliyetlerinin planlanmasından memnunum.

		Frequency	Percent	Valid Percent	Cumulative Percent
Valid	Kesinlikle Katılıyorum	10	12,3	12,8	12,8
	Katılıyorum	35	43,2	44,9	57,7
	Kararsızım	22	27,2	28,2	85,9
	Katılmıyorum	9	11,1	11,5	97,4
	Hiç Katılmıyorum	2	2,5	2,6	100,0
	Total		78	96,3	100,0
Missing	System	3	3,7		
Total		81	100,0		



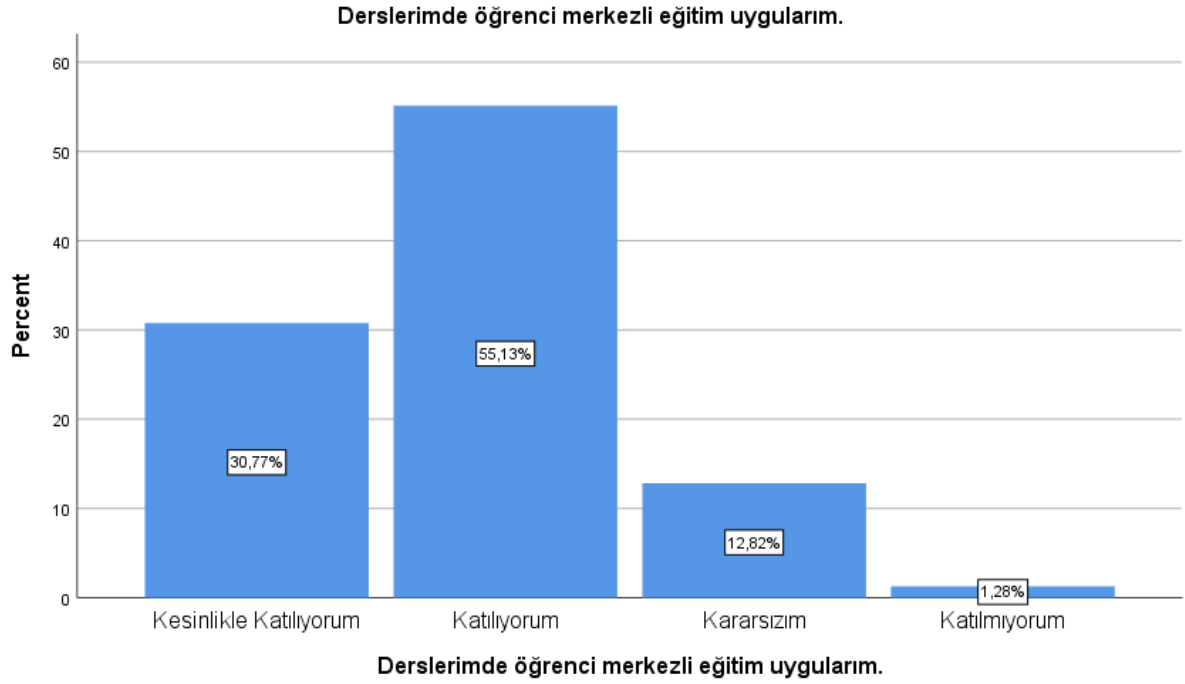
Eğitim faaliyetlerinin planlanmasından memnunum.



ÇALIŞAN MEMNUNİYET ANKETİ RAPORU TEMMUZ 2021

Derslerimde öğrenci merkezli eğitim uygulamam.

		Frequency	Percent	Valid Percent	Cumulative Percent
Valid	Kesinlikle Katılıyorum	24	29,6	30,8	30,8
	Katılıyorum	43	53,1	55,1	85,9
	Kararsızım	10	12,3	12,8	98,7
	Katılmıyorum	1	1,2	1,3	100,0
	Total	78	96,3	100,0	
Missing	System	3	3,7		
Total		81	100,0		



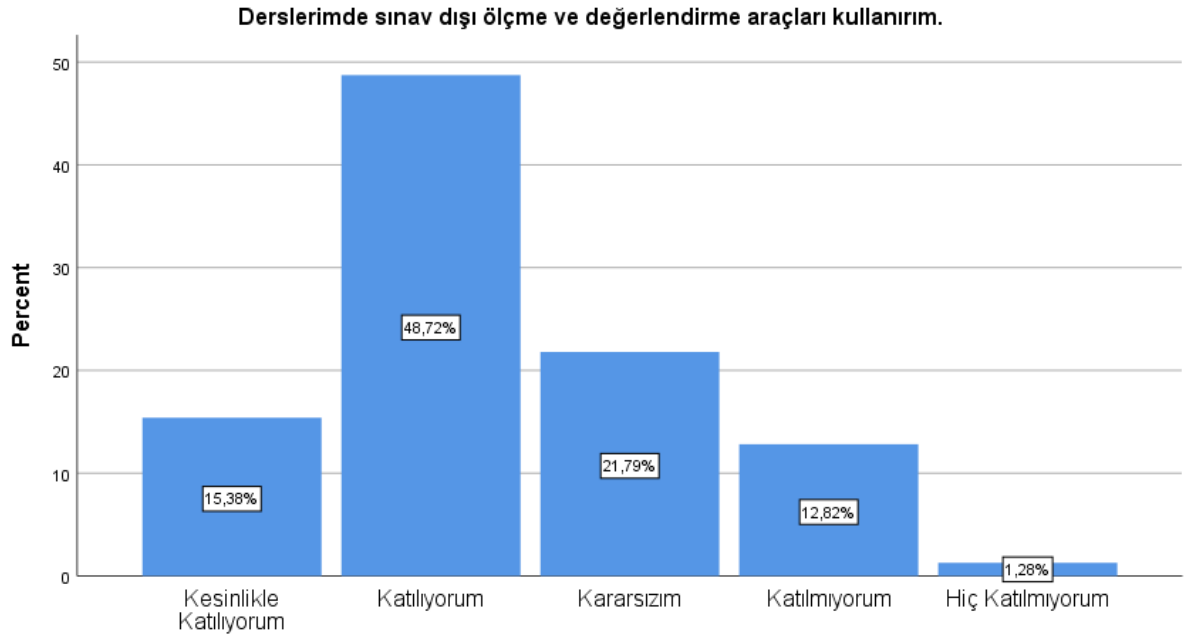


İSTANBUL KENT
ÜNİVERSİTESİ

ÇALIŞAN MEMNUNİYET ANKETİ RAPORU TEMMUZ 2021

Derslerimde sınav dışı ölçme ve değerlendirme araçları kullanımım.

		Frequency	Percent	Valid Percent	Cumulative Percent
Valid	Kesinlikle Katılıyorum	12	14,8	15,4	15,4
	Katılıyorum	38	46,9	48,7	64,1
	Kararsızım	17	21,0	21,8	85,9
	Katılmıyorum	10	12,3	12,8	98,7
	Hiç Katılmıyorum	1	1,2	1,3	100,0
	Total		78	96,3	100,0
Missing	System	3	3,7		
Total		81	100,0		



Derslerimde sınav dışı ölçme ve değerlendirme araçları kullanımım.

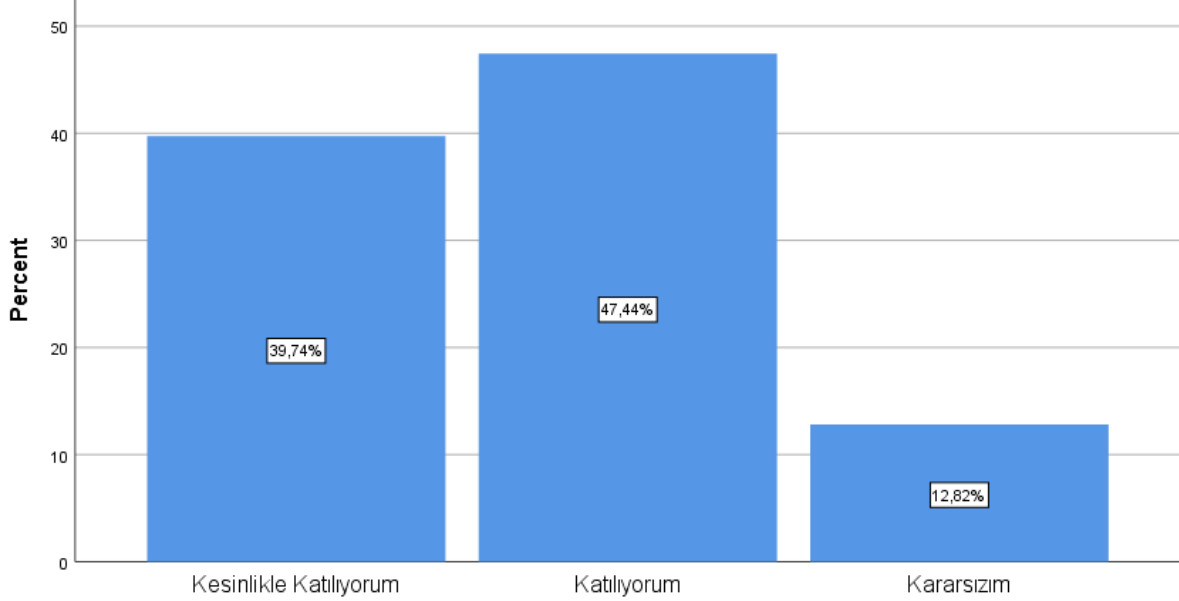


ÇALIŞAN MEMNUNİYET ANKETİ RAPORU TEMMUZ 2021

WEB Sayfasında yer alan haftalık ders içerikleri ve kaynaklara uygun olarak dersleri yürütürüm.

		Frequency	Percent	Valid Percent	Cumulative Percent
Valid	Kesinlikle Katılıyorum	31	38,3	39,7	39,7
	Katılıyorum	37	45,7	47,4	87,2
	Kararsızım	10	12,3	12,8	100,0
	Total	78	96,3	100,0	
Missing	System	3	3,7		
Total		81	100,0		

WEB Sayfasında yer alan haftalık ders içerikleri ve kaynaklara uygun olarak dersleri yürütürüm.



WEB Sayfasında yer alan haftalık ders içerikleri ve kaynaklara uygun olarak dersleri yürütürüm.



ÇALIŞAN MEMNUNİYET ANKETİ RAPORU TEMMUZ 2021

Uzaktan eğitim sistemine rahatlıkla erişim sağlıyorum.

		Frequency	Percent	Valid Percent	Cumulative Percent
Valid	Kesinlikle Katılıyorum	33	40,7	42,3	42,3
	Katılıyorum	34	42,0	43,6	85,9
	Kararsızım	11	13,6	14,1	100,0
	Total	78	96,3	100,0	
Missing	System	3	3,7		
Total		81	100,0		

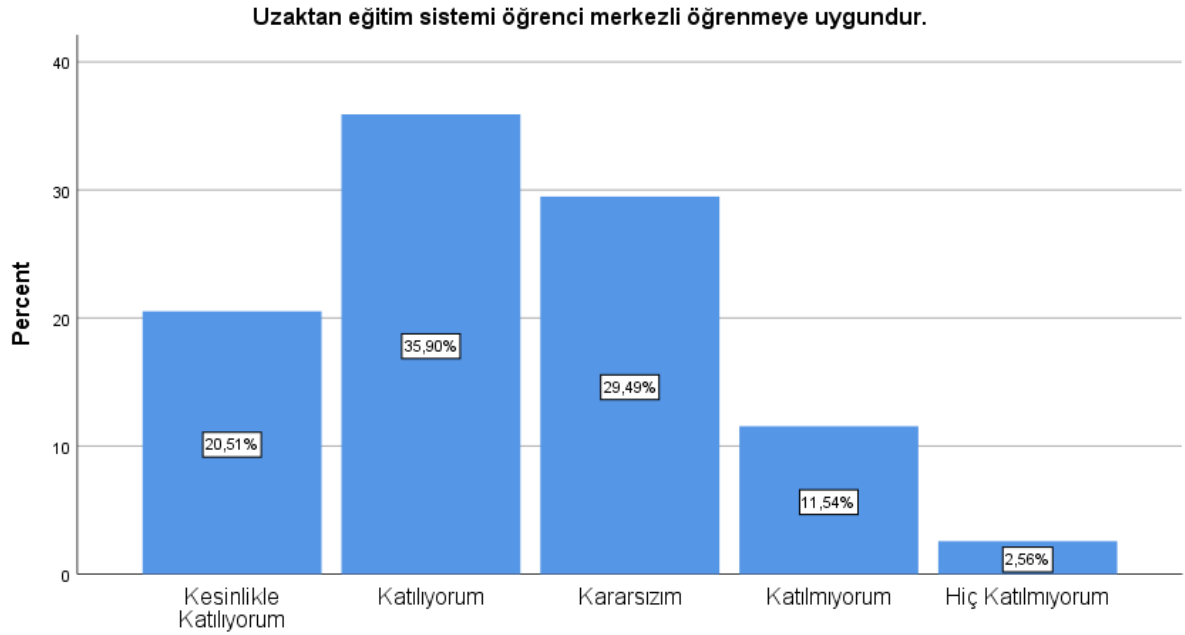




ÇALIŞAN MEMNUNİYET ANKETİ RAPORU TEMMUZ 2021

Uzaktan eğitim sistemi öğrenci merkezli öğrenmeye uygundur.

		Frequency	Percent	Valid Percent	Cumulative Percent
Valid	Kesinlikle Katılıyorum	16	19,8	20,5	20,5
	Katılıyorum	28	34,6	35,9	56,4
	Kararsızım	23	28,4	29,5	85,9
	Katılmıyorum	9	11,1	11,5	97,4
	Hiç Katılmıyorum	2	2,5	2,6	100,0
	Total		78	96,3	100,0
Missing	System	3	3,7		
Total		81	100,0		



Uzaktan eğitim sistemi öğrenci merkezli öğrenmeye uygundur.

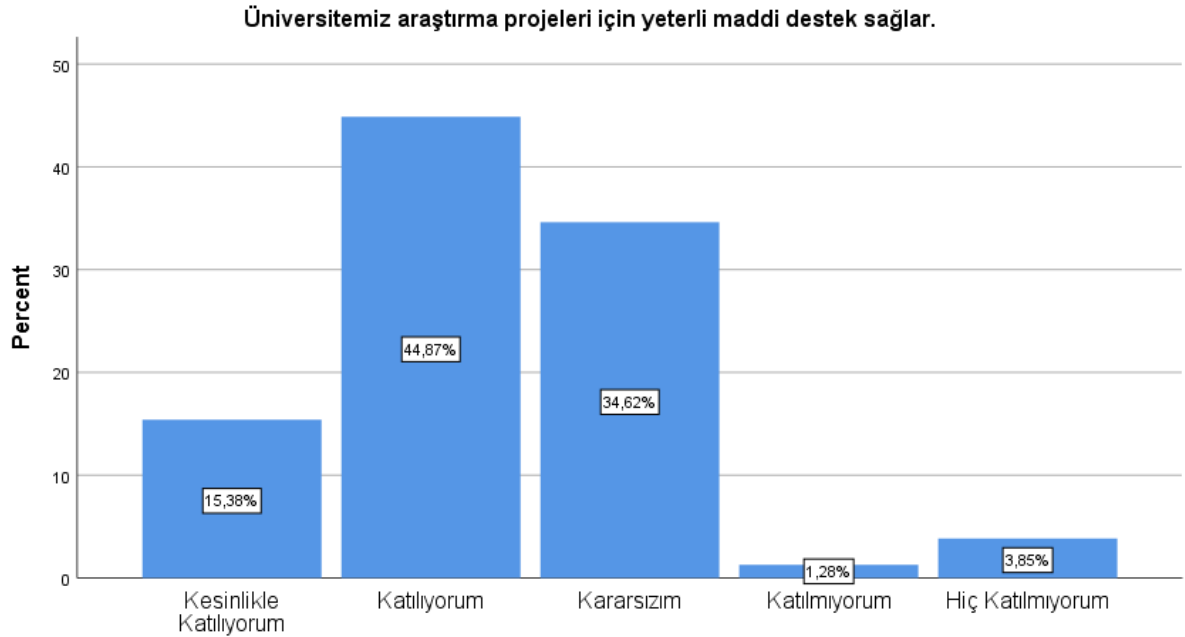


İSTANBUL KENT
ÜNİVERSİTESİ

ÇALIŞAN MEMNUNİYET ANKETİ RAPORU TEMMUZ 2021

Üniversitemiz araştırma projeleri için yeterli maddi destek sağlar.

		Frequency	Percent	Valid Percent	Cumulative Percent
Valid	Kesinlikle Katılıyorum	12	14,8	15,4	15,4
	Katılıyorum	35	43,2	44,9	60,3
	Kararsızım	27	33,3	34,6	94,9
	Katılmıyorum	1	1,2	1,3	96,2
	Hiç Katılmıyorum	3	3,7	3,8	100,0
	Total		78	96,3	100,0
Missing	System	3	3,7		
Total		81	100,0		



Üniversitemiz araştırma projeleri için yeterli maddi destek sağlar.



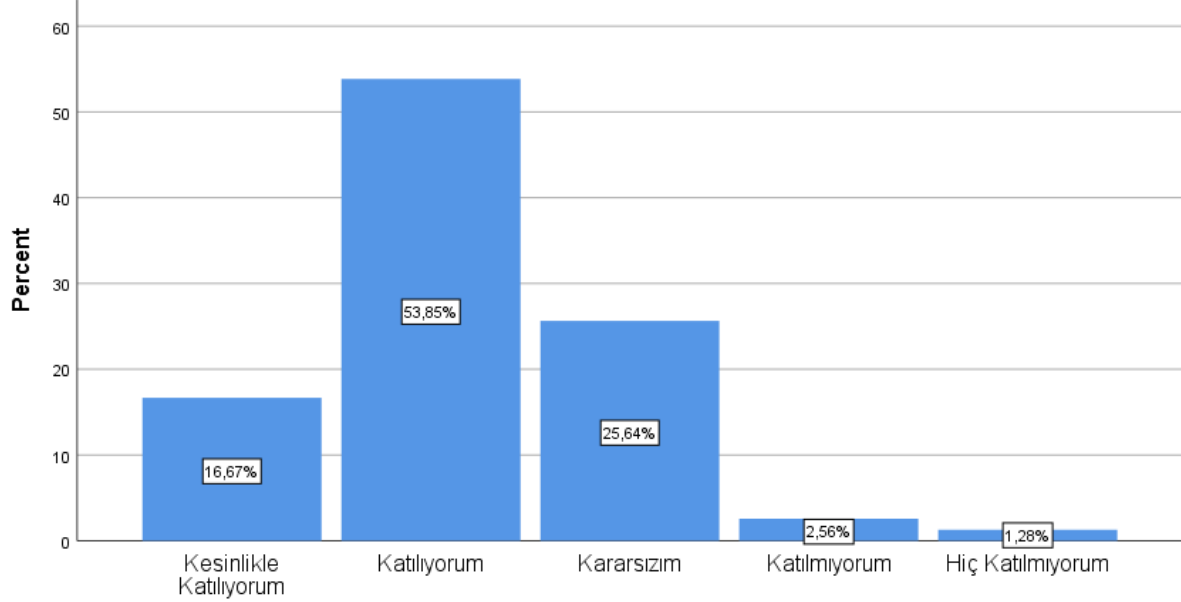
İSTANBUL KENT
ÜNİVERSİTESİ

ÇALIŞAN MEMNUNİYET ANKETİ RAPORU TEMMUZ 2021

Üniversitemiz araştırma projeleri için yeterli idari yönlendirme ve bilgi desteği sağlar.

		Frequency	Percent	Valid Percent	Cumulative Percent
Valid	Kesinlikle Katılıyorum	13	16,0	16,7	16,7
	Katılıyorum	42	51,9	53,8	70,5
	Kararsızım	20	24,7	25,6	96,2
	Katılmıyorum	2	2,5	2,6	98,7
	Hiç Katılmıyorum	1	1,2	1,3	100,0
	Total		78	96,3	100,0
Missing	System	3	3,7		
Total		81	100,0		

Üniversitemiz araştırma projeleri için yeterli idari yönlendirme ve bilgi desteği sağlar.



Üniversitemiz araştırma projeleri için yeterli idari yönlendirme ve bilgi desteği sağlar.



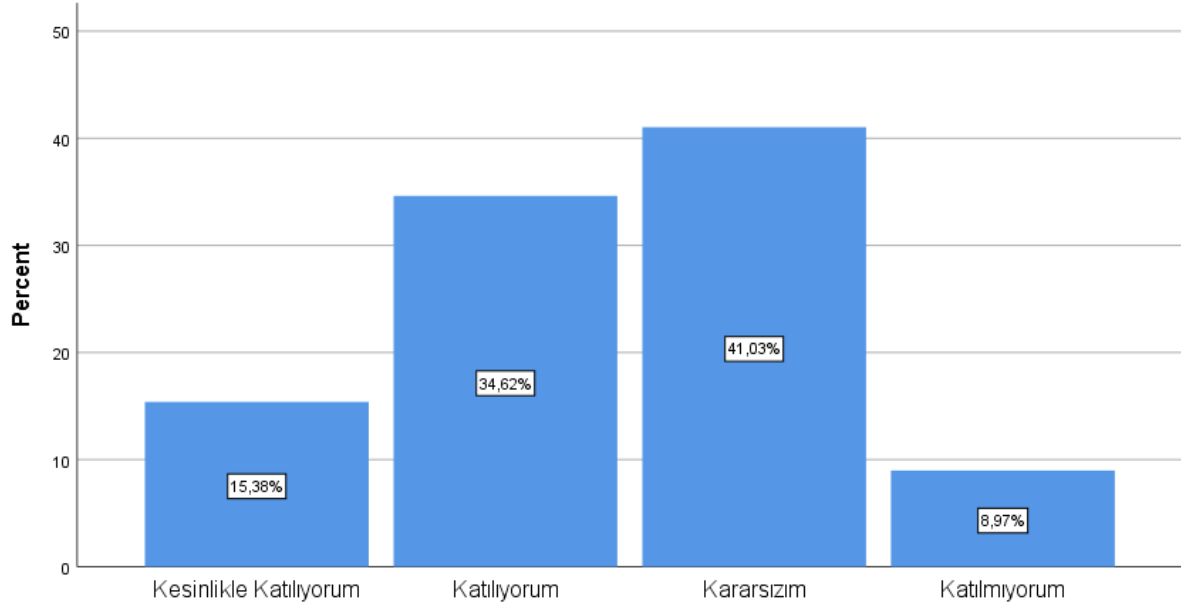
İSTANBUL KENT
ÜNİVERSİTESİ

ÇALIŞAN MEMNUNİYET ANKETİ RAPORU TEMMUZ 2021

Üniversitemiz yurtiçi / yurtdışı bilimsel toplantılara katılım için yeterli maddi destek sağlar.

		Frequency	Percent	Valid Percent	Cumulative Percent
Valid	Kesinlikle Katılıyorum	12	14,8	15,4	15,4
	Katılıyorum	27	33,3	34,6	50,0
	Kararsızım	32	39,5	41,0	91,0
	Katılmıyorum	7	8,6	9,0	100,0
	Total	78	96,3	100,0	
Missing	System	3	3,7		
Total		81	100,0		

Üniversitemiz yurtiçi / yurtdışı bilimsel toplantılara katılım için yeterli maddi destek sağlar.



Üniversitemiz yurtiçi / yurtdışı bilimsel toplantılara katılım için yeterli maddi destek sağlar.



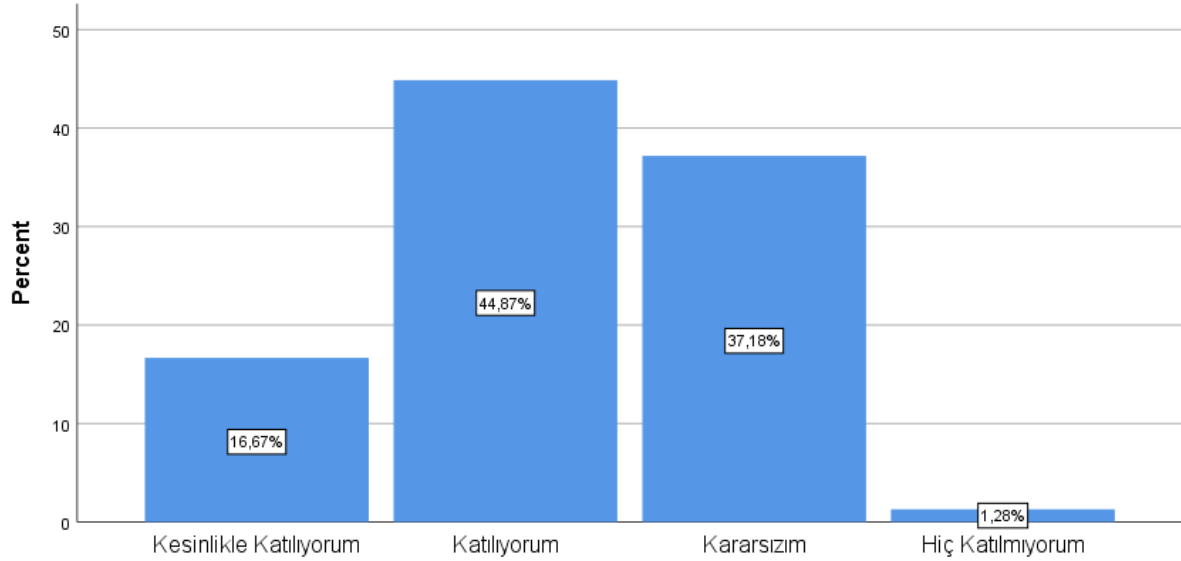
İSTANBUL KENT
ÜNİVERSİTESİ

ÇALIŞAN MEMNUNİYET ANKETİ RAPORU TEMMUZ 2021

Üniversitemizin SCOPUS, SCI, SCI-E, SSCI, AHCI indekslerince taranan dergilerdeki yayınlara verdiği teşvik ücretlerinden memnunum.

		Frequency	Percent	Valid Percent	Cumulative Percent
Valid	Kesinlikle Katılıyorum	13	16,0	16,7	16,7
	Katılıyorum	35	43,2	44,9	61,5
	Kararsızım	29	35,8	37,2	98,7
	Hiç Katılmıyorum	1	1,2	1,3	100,0
	Total	78	96,3	100,0	
Missing	System	3	3,7		
Total		81	100,0		

Üniversitemizin SCOPUS, SCI, SCI-E, SSCI, AHCI indekslerince taranan dergilerdeki yayınlara verdiği teşvik ücretlerinden memnunum.



Üniversitemizin SCOPUS, SCI, SCI-E, SSCI, AHCI indekslerince taranan dergilerdeki yayınlara verdiği teşvik ücretlerinden memnunum.

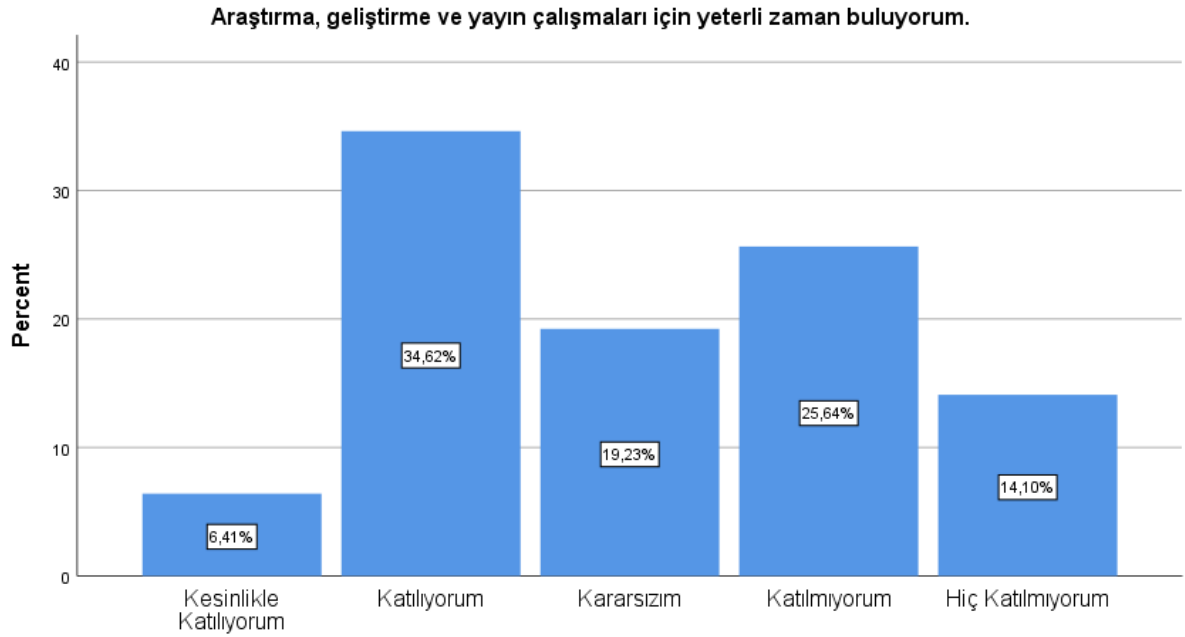


İSTANBUL KENT
ÜNİVERSİTESİ

ÇALIŞAN MEMNUNİYET ANKETİ RAPORU TEMMUZ 2021

Araştırma, geliştirme ve yayın çalışmaları için yeterli zaman buluyorum.

		Frequency	Percent	Valid Percent	Cumulative Percent
Valid	Kesinlikle Katılıyorum	5	6,2	6,4	6,4
	Katılıyorum	27	33,3	34,6	41,0
	Kararsızım	15	18,5	19,2	60,3
	Katılmıyorum	20	24,7	25,6	85,9
	Hiç Katılmıyorum	11	13,6	14,1	100,0
	Total		78	96,3	100,0
Missing	System	3	3,7		
Total		81	100,0		



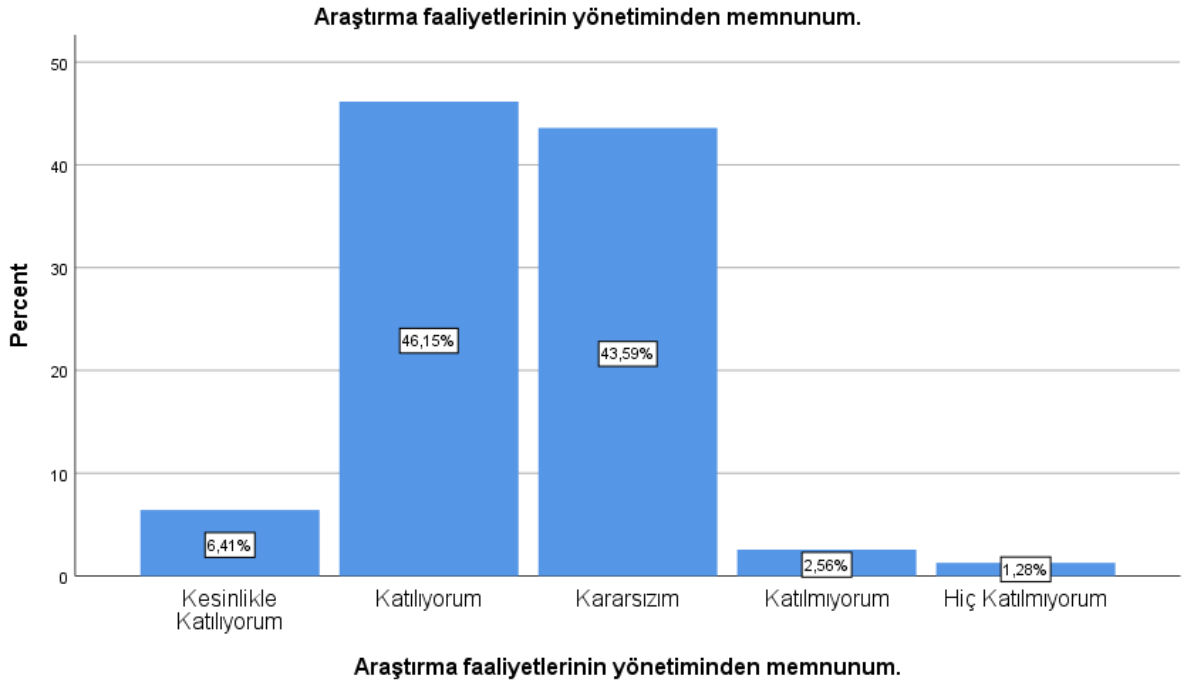
Araştırma, geliştirme ve yayın çalışmaları için yeterli zaman buluyorum.



ÇALIŞAN MEMNUNİYET ANKETİ RAPORU TEMMUZ 2021

Araştırma faaliyetlerinin yönetiminden memnunum.

		Frequency	Percent	Valid Percent	Cumulative Percent
Valid	Kesinlikle Katılıyorum	5	6,2	6,4	6,4
	Katılıyorum	36	44,4	46,2	52,6
	Kararsızım	34	42,0	43,6	96,2
	Katılmıyorum	2	2,5	2,6	98,7
	Hiç Katılmıyorum	1	1,2	1,3	100,0
	Total		78	96,3	100,0
Missing	System	3	3,7		
Total		81	100,0		

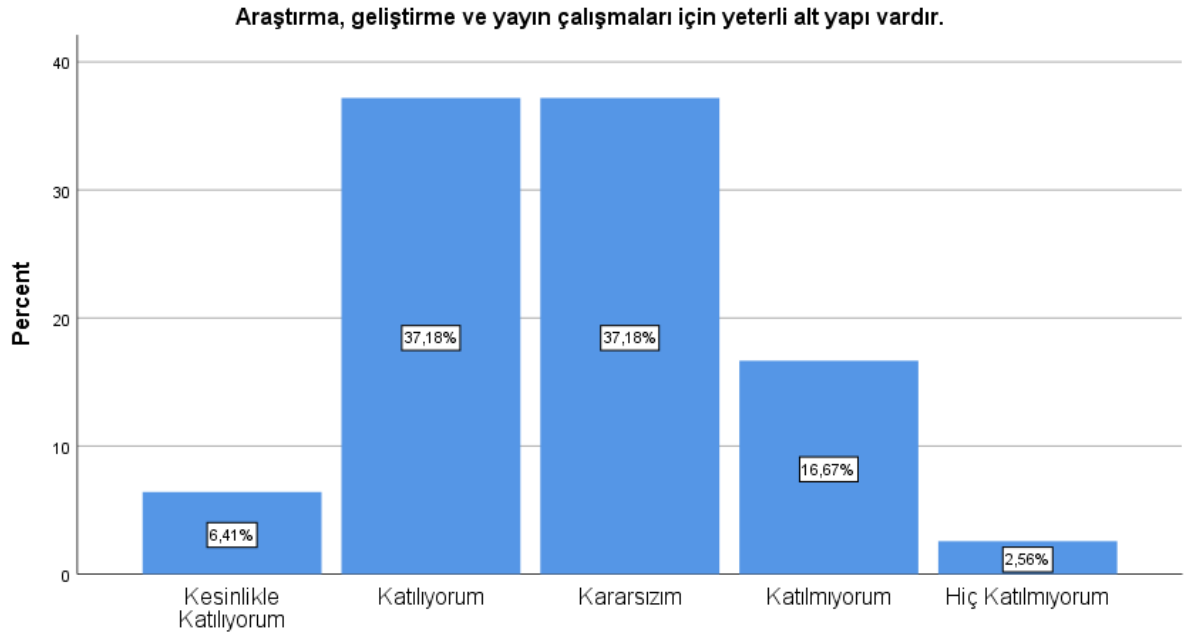




ÇALIŞAN MEMNUNİYET ANKETİ RAPORU TEMMUZ 2021

Araştırma, geliştirme ve yayın çalışmaları için yeterli alt yapı vardır.

		Frequency	Percent	Valid Percent	Cumulative Percent
Valid	Kesinlikle Katılıyorum	5	6,2	6,4	6,4
	Katılıyorum	29	35,8	37,2	43,6
	Kararsızım	29	35,8	37,2	80,8
	Katılmıyorum	13	16,0	16,7	97,4
	Hiç Katılmıyorum	2	2,5	2,6	100,0
	Total		78	96,3	100,0
Missing	System	3	3,7		
Total		81	100,0		



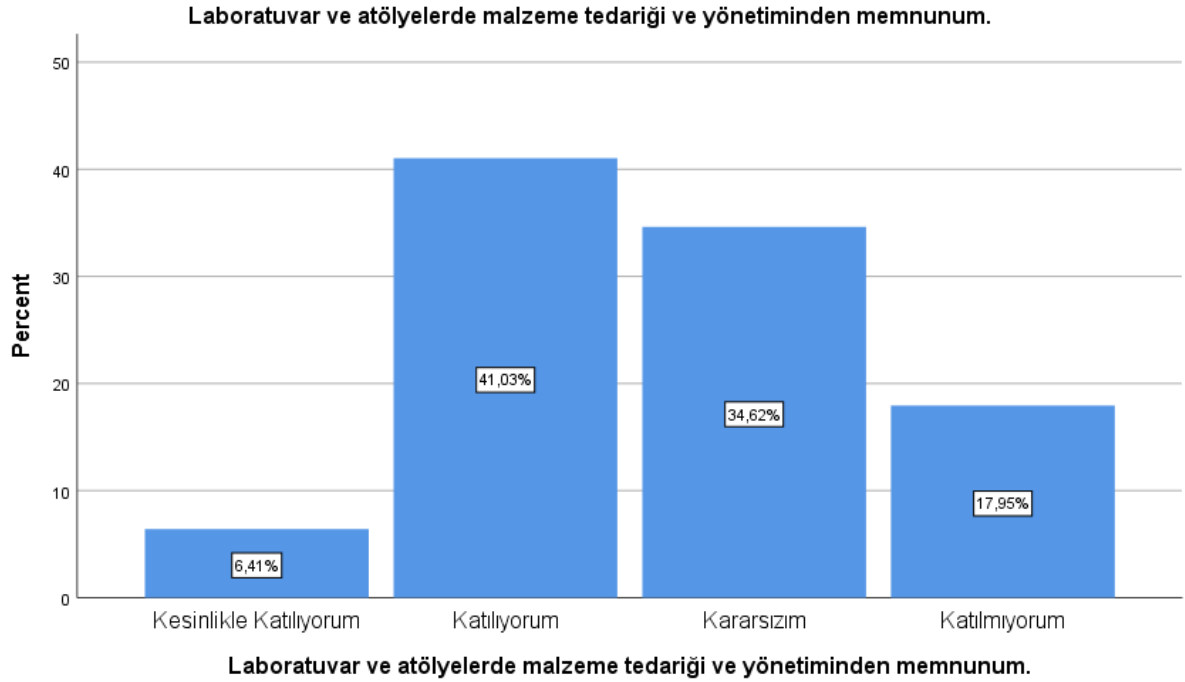
Araştırma, geliştirme ve yayın çalışmaları için yeterli alt yapı vardır.



ÇALIŞAN MEMNUNİYET ANKETİ RAPORU TEMMUZ 2021

Laboratuvar ve atölyelerde malzeme tedariki ve yönetiminden memnunum.

		Frequency	Percent	Valid Percent	Cumulative Percent
Valid	Kesinlikle Katılıyorum	5	6,2	6,4	6,4
	Katılıyorum	32	39,5	41,0	47,4
	Kararsızım	27	33,3	34,6	82,1
	Katılmıyorum	14	17,3	17,9	100,0
	Total	78	96,3	100,0	
Missing	System	3	3,7		
Total		81	100,0		



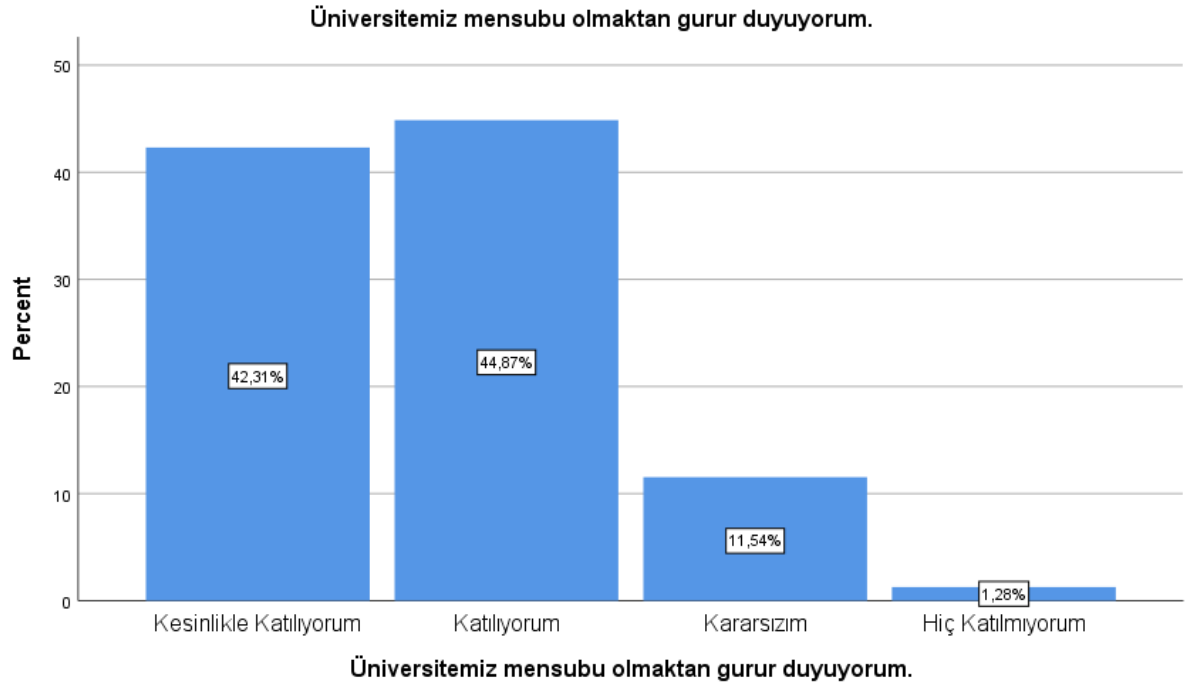


İSTANBUL KENT
ÜNİVERSİTESİ

ÇALIŞAN MEMNUNİYET ANKETİ RAPORU TEMMUZ 2021

Üniversitemiz mensubu olmaktan gurur duyuyorum.

		Frequency	Percent	Valid Percent	Cumulative Percent
Valid	Kesinlikle Katılıyorum	33	40,7	42,3	42,3
	Katılıyorum	35	43,2	44,9	87,2
	Kararsızım	9	11,1	11,5	98,7
	Hiç Katılmıyorum	1	1,2	1,3	100,0
	Total	78	96,3	100,0	
Missing	System	3	3,7		
Total		81	100,0		



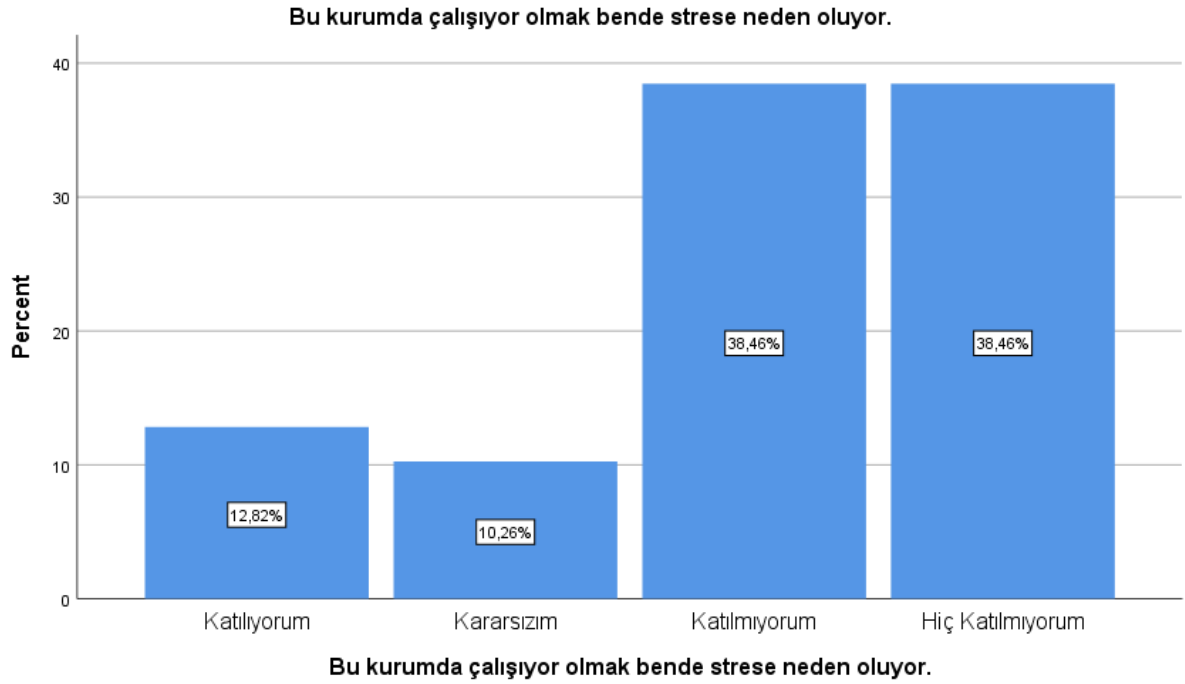


İSTANBUL KENT
ÜNİVERSİTESİ

ÇALIŞAN MEMNUNİYET ANKETİ RAPORU TEMMUZ 2021

Bu kurumda çalışıyor olmak bende strese neden oluyor.

		Frequency	Percent	Valid Percent	Cumulative Percent
Valid	Katılıyorum	10	12,3	12,8	12,8
	Kararsızım	8	9,9	10,3	23,1
	Katılmıyorum	30	37,0	38,5	61,5
	Hiç Katılmıyorum	30	37,0	38,5	100,0
	Total	78	96,3	100,0	
Missing	System	3	3,7		
Total		81	100,0		

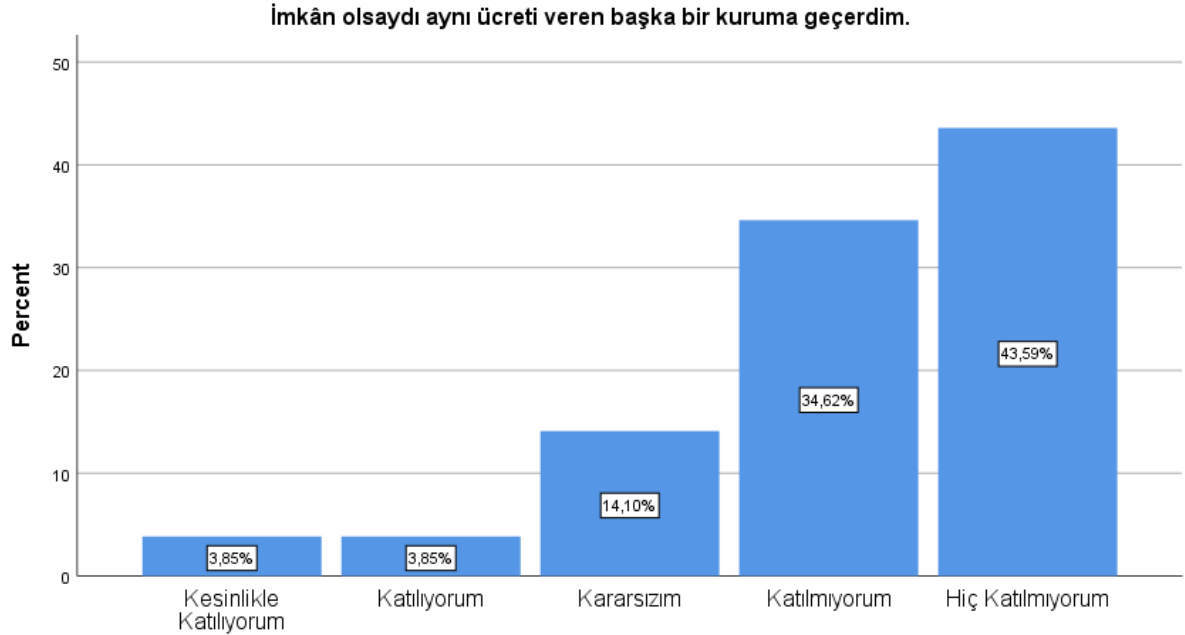




ÇALIŞAN MEMNUNİYET ANKETİ RAPORU TEMMUZ 2021

İmkân olsaydı aynı ücreti veren başka bir kuruma geçerdim.

		Frequency	Percent	Valid Percent	Cumulative Percent
Valid	Kesinlikle Katılıyorum	3	3,7	3,8	3,8
	Katılıyorum	3	3,7	3,8	7,7
	Kararsızım	11	13,6	14,1	21,8
	Katılmıyorum	27	33,3	34,6	56,4
	Hiç Katılmıyorum	34	42,0	43,6	100,0
	Total		78	96,3	100,0
Missing	System	3	3,7		
Total		81	100,0		



İmkân olsaydı aynı ücreti veren başka bir kuruma geçerdim.



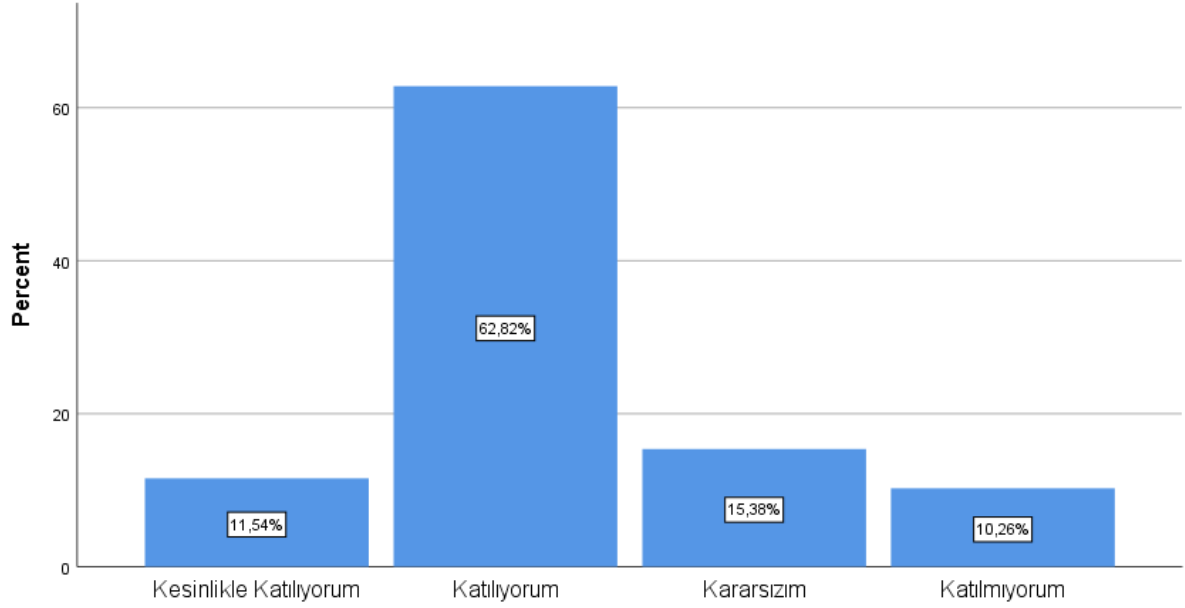
İSTANBUL KENT
ÜNİVERSİTESİ

ÇALIŞAN MEMNUNİYET ANKETİ RAPORU TEMMUZ 2021

Çocuklarıma ve yakınlarıma bu kurumda eğitim almayı öneririm.

		Frequency	Percent	Valid Percent	Cumulative Percent
Valid	Kesinlikle Katılıyorum	9	11,1	11,5	11,5
	Katılıyorum	49	60,5	62,8	74,4
	Kararsızım	12	14,8	15,4	89,7
	Katılmıyorum	8	9,9	10,3	100,0
	Total	78	96,3	100,0	
Missing	System	3	3,7		
Total		81	100,0		

Çocuklarıma ve yakınlarıma bu kurumda eğitim almayı öneririm.



Çocuklarıma ve yakınlarıma bu kurumda eğitim almayı öneririm.

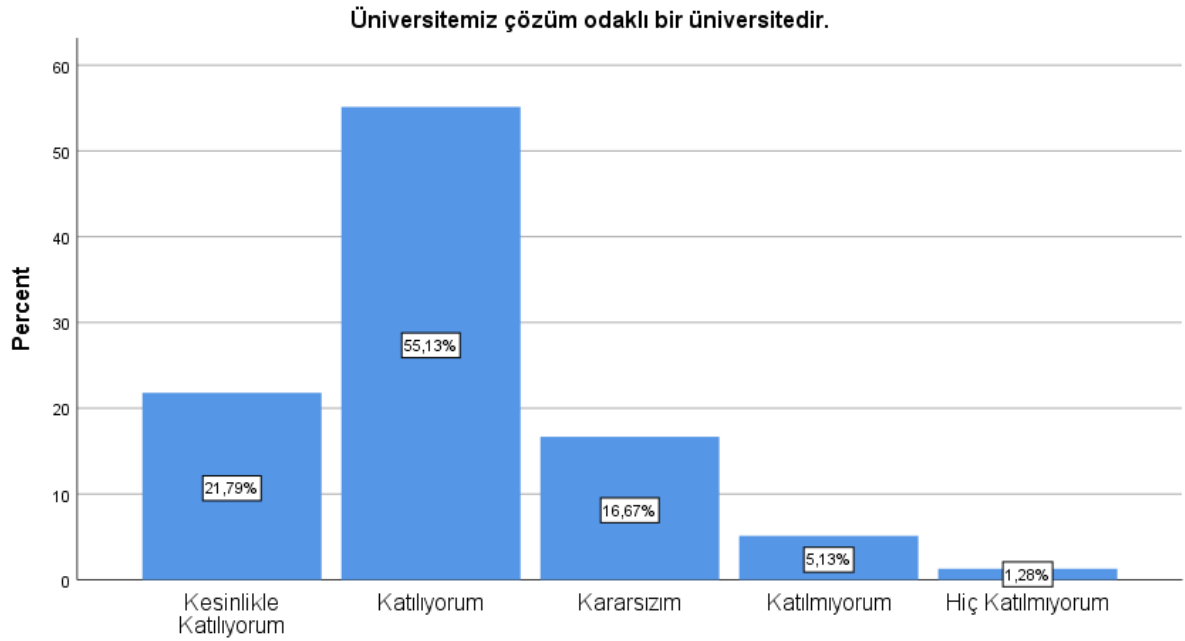


İSTANBUL KENT
ÜNİVERSİTESİ

ÇALIŞAN MEMNUNİYET ANKETİ RAPORU TEMMUZ 2021

Üniversitemiz çözüm odaklı bir üniversitedir.

		Frequency	Percent	Valid Percent	Cumulative Percent
Valid	Kesinlikle Katılıyorum	17	21,0	21,8	21,8
	Katılıyorum	43	53,1	55,1	76,9
	Kararsızım	13	16,0	16,7	93,6
	Katılmıyorum	4	4,9	5,1	98,7
	Hiç Katılmıyorum	1	1,2	1,3	100,0
	Total		78	96,3	100,0
Missing	System	3	3,7		
Total		81	100,0		



Üniversitemiz çözüm odaklı bir üniversitedir.

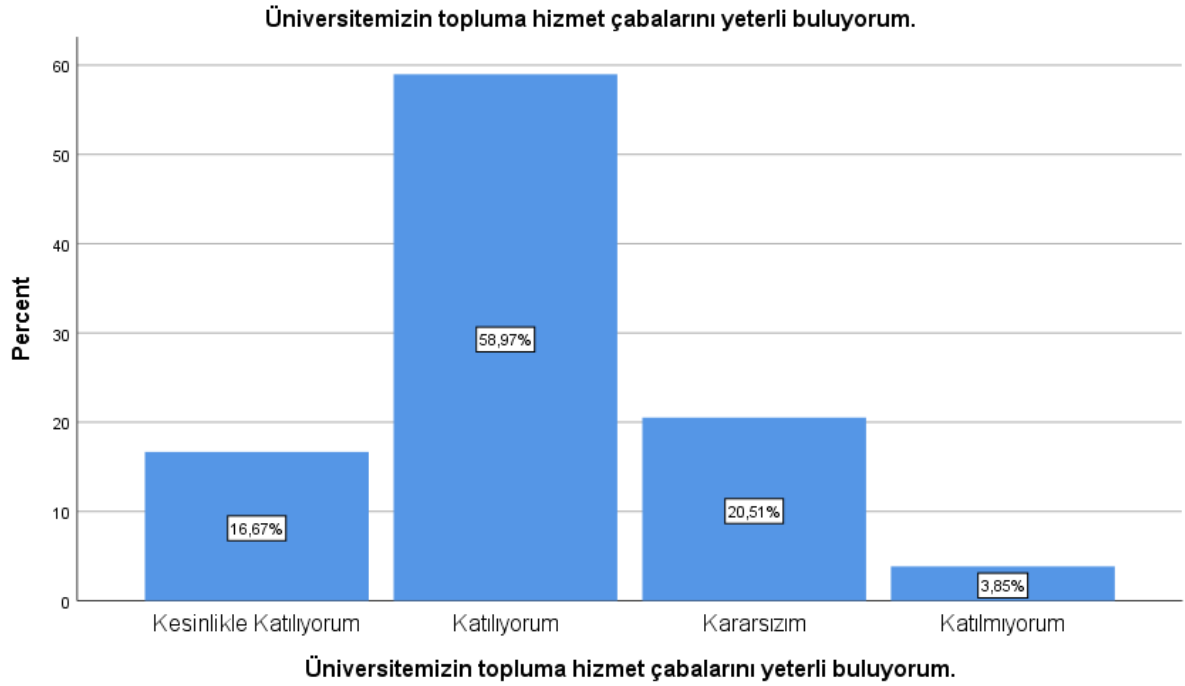


İSTANBUL KENT
ÜNİVERSİTESİ

ÇALIŞAN MEMNUNİYET ANKETİ RAPORU TEMMUZ 2021

Üniversitemizin topluma hizmet çabalarını yeterli buluyorum.

		Frequency	Percent	Valid Percent	Cumulative Percent
Valid	Kesinlikle Katılıyorum	13	16,0	16,7	16,7
	Katılıyorum	46	56,8	59,0	75,6
	Kararsızım	16	19,8	20,5	96,2
	Katılmıyorum	3	3,7	3,8	100,0
	Total	78	96,3	100,0	
Missing	System	3	3,7		
Total		81	100,0		

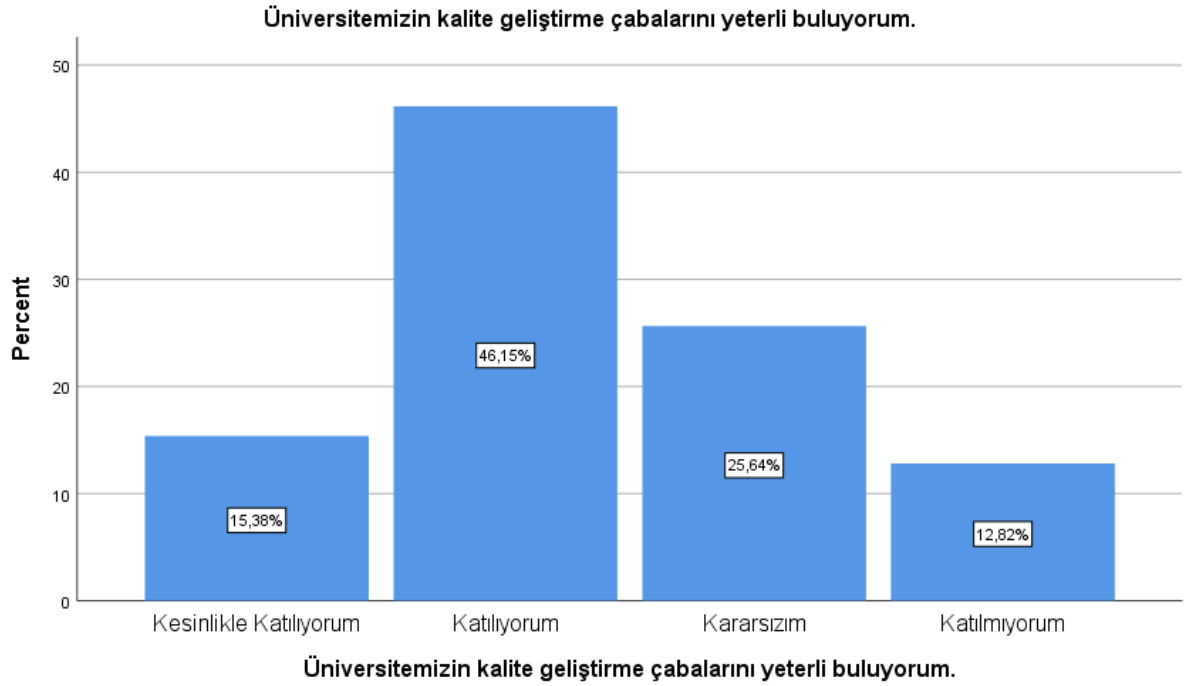




ÇALIŞAN MEMNUNİYET ANKETİ RAPORU TEMMUZ 2021

Üniversitemizin kalite geliştirme çabalarını yeterli buluyorum.

		Frequency	Percent	Valid Percent	Cumulative Percent
Valid	Kesinlikle Katılıyorum	12	14,8	15,4	15,4
	Katılıyorum	36	44,4	46,2	61,5
	Kararsızım	20	24,7	25,6	87,2
	Katılmıyorum	10	12,3	12,8	100,0
	Total	78	96,3	100,0	
Missing	System	3	3,7		
Total		81	100,0		



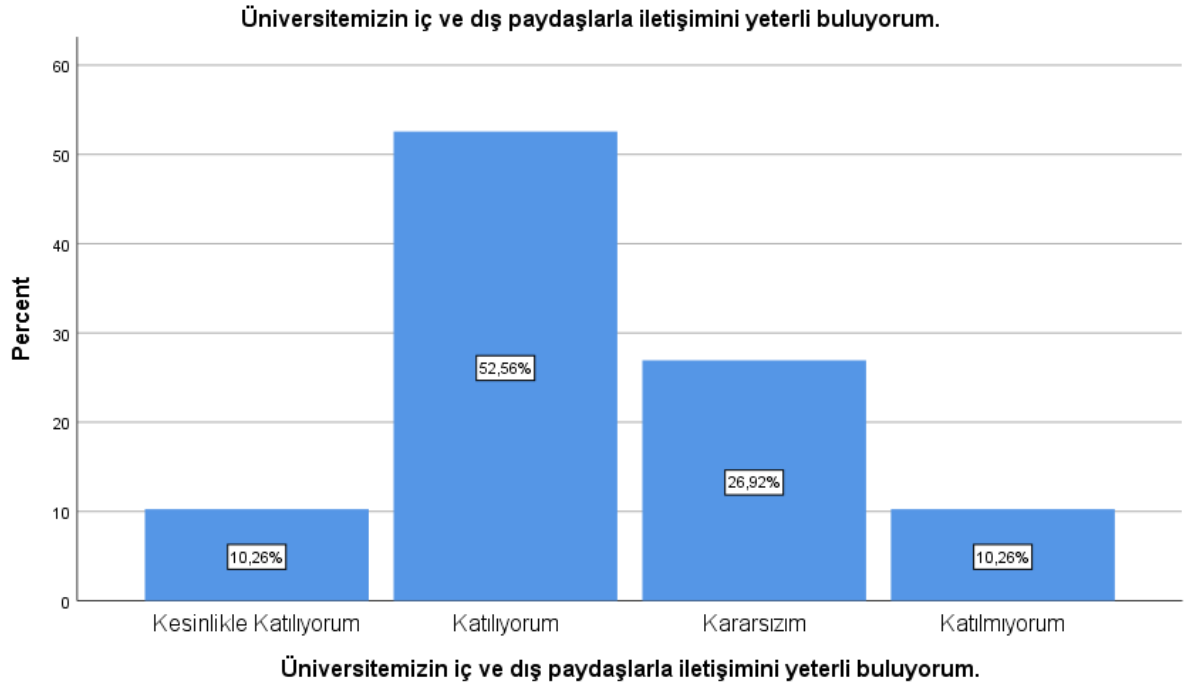


İSTANBUL KENT
ÜNİVERSİTESİ

ÇALIŞAN MEMNUNİYET ANKETİ RAPORU TEMMUZ 2021

Üniversitemizin iç ve dış paydaşlarla iletişimini yeterli buluyorum.

		Frequency	Percent	Valid Percent	Cumulative Percent
Valid	Kesinlikle Katılıyorum	8	9,9	10,3	10,3
	Katılıyorum	41	50,6	52,6	62,8
	Kararsızım	21	25,9	26,9	89,7
	Katılmıyorum	8	9,9	10,3	100,0
	Total	78	96,3	100,0	
Missing	System	3	3,7		
Total		81	100,0		





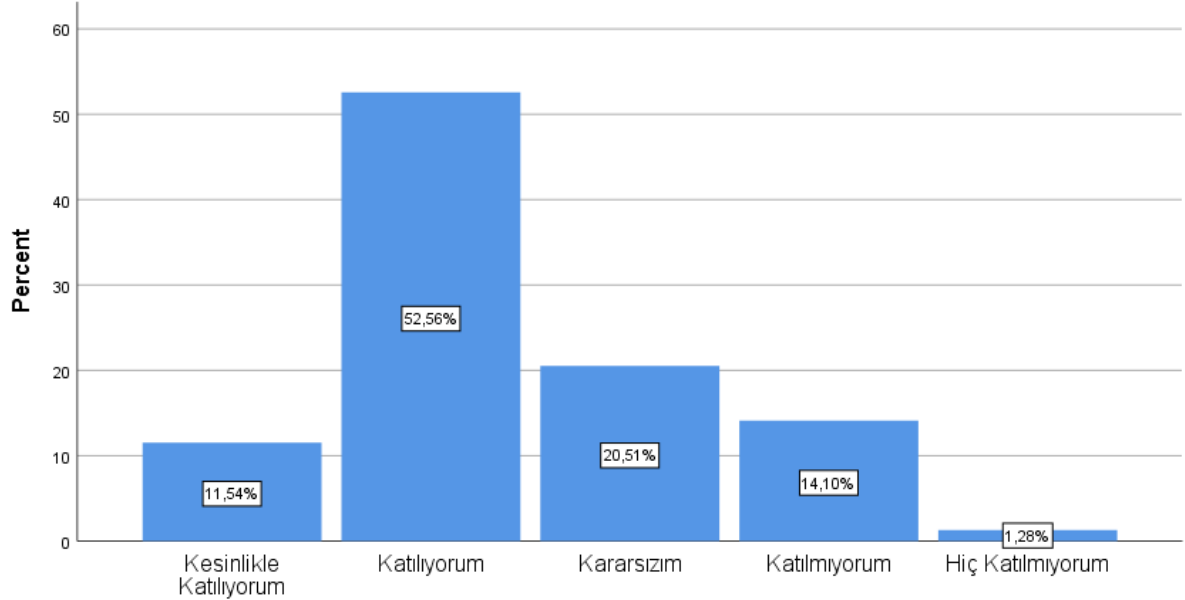
İSTANBUL KENT
ÜNİVERSİTESİ

ÇALIŞAN MEMNUNİYET ANKETİ RAPORU TEMMUZ 2021

Üniversitemizin uluslararasılaşma çabalarını başarılı buluyorum.

		Frequency	Percent	Valid Percent	Cumulative Percent
Valid	Kesinlikle Katılıyorum	9	11,1	11,5	11,5
	Katılıyorum	41	50,6	52,6	64,1
	Kararsızım	16	19,8	20,5	84,6
	Katılmıyorum	11	13,6	14,1	98,7
	Hiç Katılmıyorum	1	1,2	1,3	100,0
	Total		78	96,3	100,0
Missing	System	3	3,7		
Total		81	100,0		

Üniversitemizin uluslararasılaşma çabalarını başarılı buluyorum.



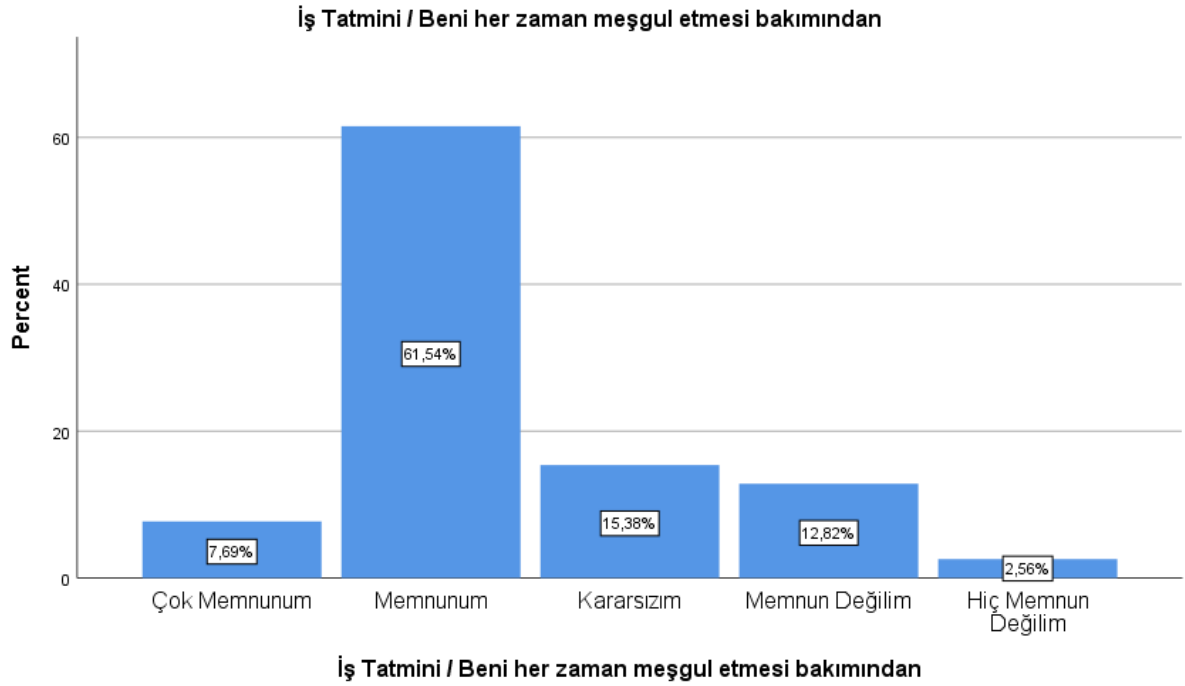
Üniversitemizin uluslararasılaşma çabalarını başarılı buluyorum.



ÇALIŞAN MEMNUNİYET ANKETİ RAPORU TEMMUZ 2021

İş Tatmini / Beni her zaman meşgul etmesi bakımından

		Frequency	Percent	Valid Percent	Cumulative Percent
Valid	Çok Memnunum	6	7,4	7,7	7,7
	Memnunum	48	59,3	61,5	69,2
	Kararsızım	12	14,8	15,4	84,6
	Memnun Değilim	10	12,3	12,8	97,4
	Hiç Memnun Değilim	2	2,5	2,6	100,0
	Total		78	96,3	100,0
Missing	System	3	3,7		
Total		81	100,0		

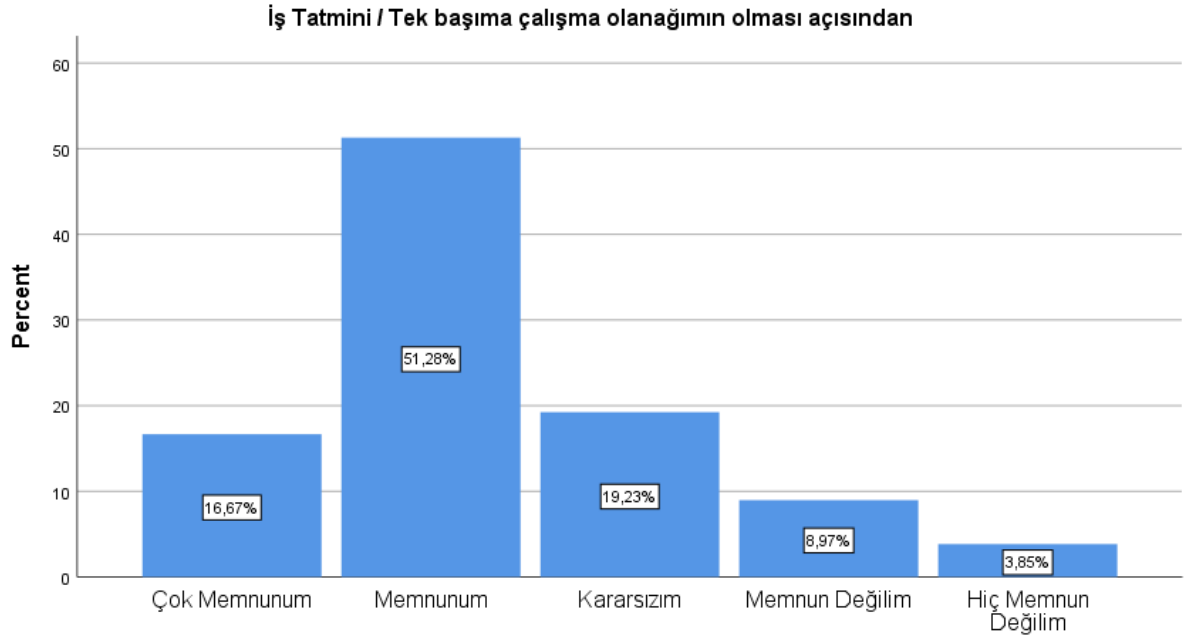




ÇALIŞAN MEMNUNİYET ANKETİ RAPORU TEMMUZ 2021

İş Tatmini / Tek başıma çalışma olanağının olması açısından

		Frequency	Percent	Valid Percent	Cumulative Percent
Valid	Çok Memnunum	13	16,0	16,7	16,7
	Memnunum	40	49,4	51,3	67,9
	Kararsızım	15	18,5	19,2	87,2
	Memnun Değilim	7	8,6	9,0	96,2
	Hiç Memnun Değilim	3	3,7	3,8	100,0
	Total		78	96,3	100,0
Missing	System	3	3,7		
Total		81	100,0		



İş Tatmini / Tek başıma çalışma olanağının olması açısından

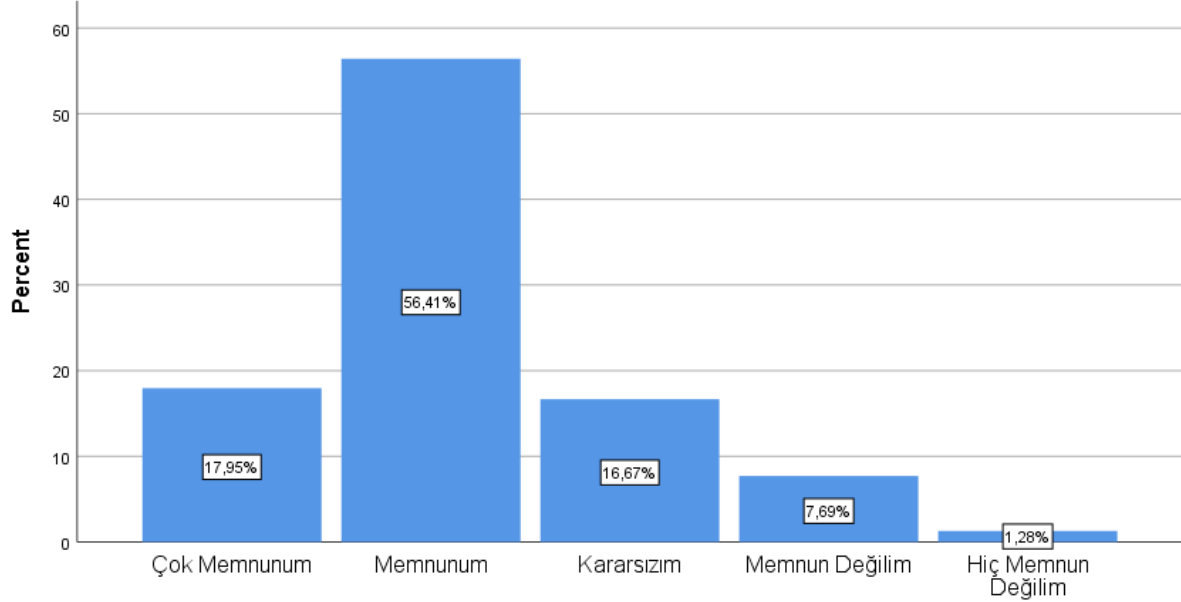


ÇALIŞAN MEMNUNİYET ANKETİ RAPORU TEMMUZ 2021

İş Tatmini / Ara sıra değişik şeyler yapabilme şansının olması bakımından

		Frequency	Percent	Valid Percent	Cumulative Percent
Valid	Çok Memnunum	14	17,3	17,9	17,9
	Memnunum	44	54,3	56,4	74,4
	Kararsızım	13	16,0	16,7	91,0
	Memnun Değilim	6	7,4	7,7	98,7
	Hiç Memnun Değilim	1	1,2	1,3	100,0
	Total		78	96,3	100,0
Missing	System	3	3,7		
Total		81	100,0		

İş Tatmini / Ara sıra değişik şeyler yapabilme şansının olması bakımından



İş Tatmini / Ara sıra değişik şeyler yapabilme şansının olması bakımından

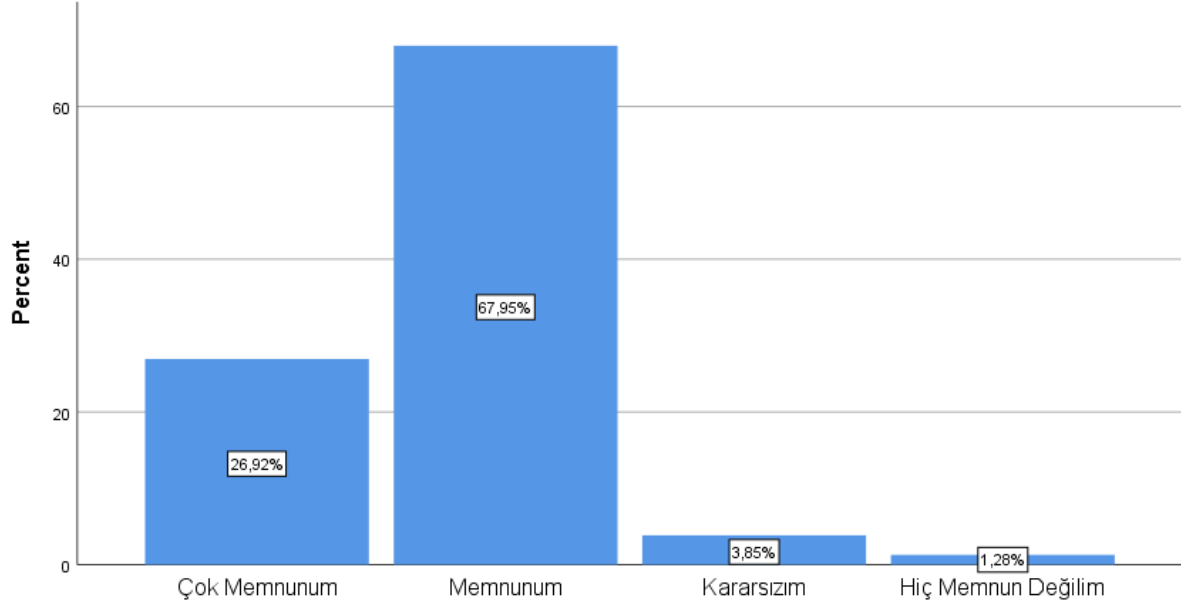


ÇALIŞAN MEMNUNİYET ANKETİ RAPORU TEMMUZ 2021

İş Tatmini / Toplumda “saygın” bir kişi olma şansını bana vermesi bakımından

		Frequency	Percent	Valid Percent	Cumulative Percent
Valid	Çok Memnunum	21	25,9	26,9	26,9
	Memnunum	53	65,4	67,9	94,9
	Kararsızım	3	3,7	3,8	98,7
	Hiç Memnun Değilim	1	1,2	1,3	100,0
	Total	78	96,3	100,0	
Missing	System	3	3,7		
Total		81	100,0		

İş Tatmini / Toplumda “saygın” bir kişi olma şansını bana vermesi bakımından



İş Tatmini / Toplumda “saygın” bir kişi olma şansını bana vermesi bakımından

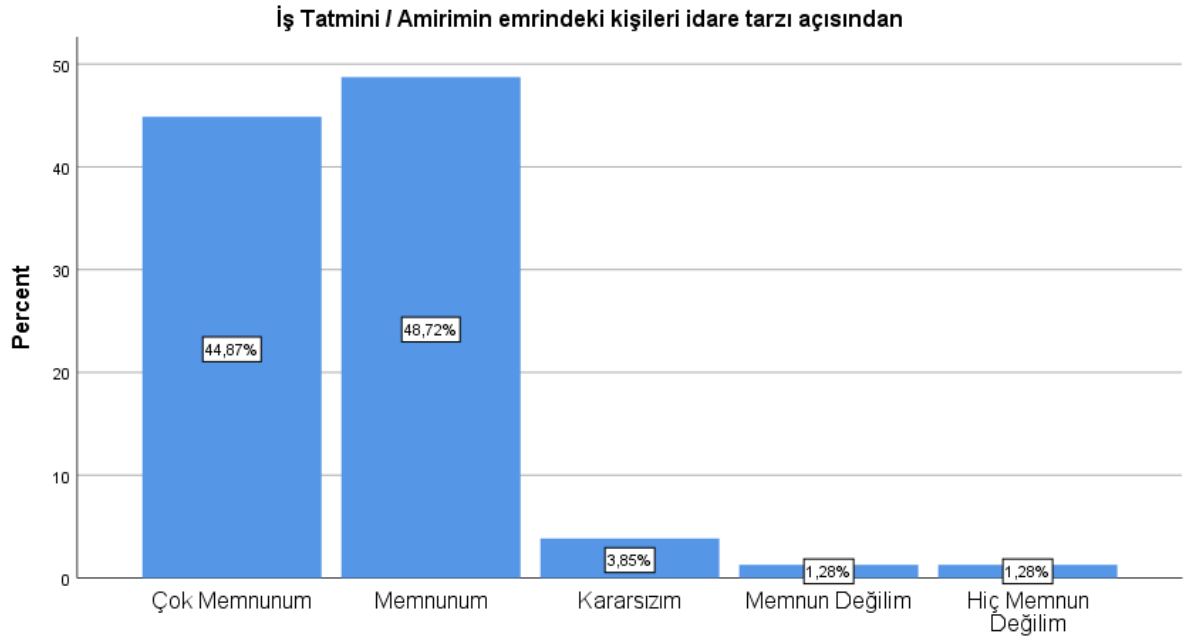


İSTANBUL KENT
ÜNİVERSİTESİ

ÇALIŞAN MEMNUNİYET ANKETİ RAPORU TEMMUZ 2021

İş Tatmini / Amirimin emrindeki kişileri idare tarzı açısından

		Frequency	Percent	Valid Percent	Cumulative Percent
Valid	Çok Memnunum	35	43,2	44,9	44,9
	Memnunum	38	46,9	48,7	93,6
	Kararsızım	3	3,7	3,8	97,4
	Memnun Değilim	1	1,2	1,3	98,7
	Hiç Memnun Değilim	1	1,2	1,3	100,0
	Total		78	96,3	100,0
Missing	System	3	3,7		
Total		81	100,0		



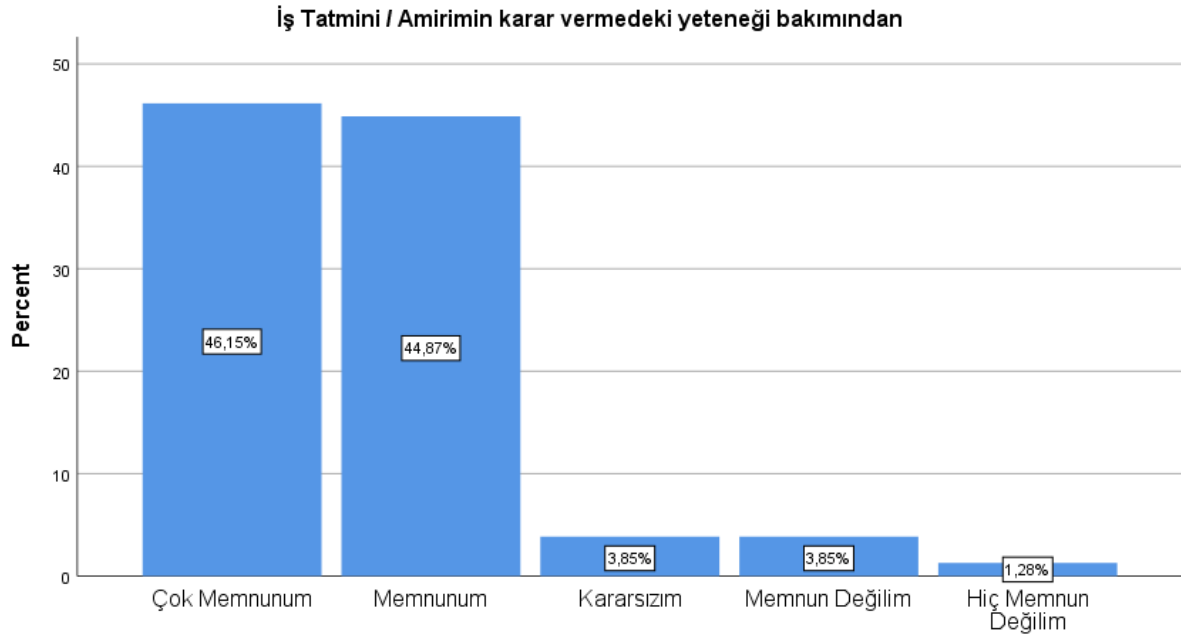
İş Tatmini / Amirimin emrindeki kişileri idare tarzı açısından



ÇALIŞAN MEMNUNİYET ANKETİ RAPORU TEMMUZ 2021

İş Tatmini / Amirimin karar vermedeki yeteneği bakımından

		Frequency	Percent	Valid Percent	Cumulative Percent
Valid	Çok Memnunum	36	44,4	46,2	46,2
	Memnunum	35	43,2	44,9	91,0
	Kararsızım	3	3,7	3,8	94,9
	Memnun Değilim	3	3,7	3,8	98,7
	Hiç Memnun Değilim	1	1,2	1,3	100,0
	Total		78	96,3	100,0
Missing	System	3	3,7		
Total		81	100,0		



İş Tatmini / Amirimin karar vermedeki yeteneği bakımından

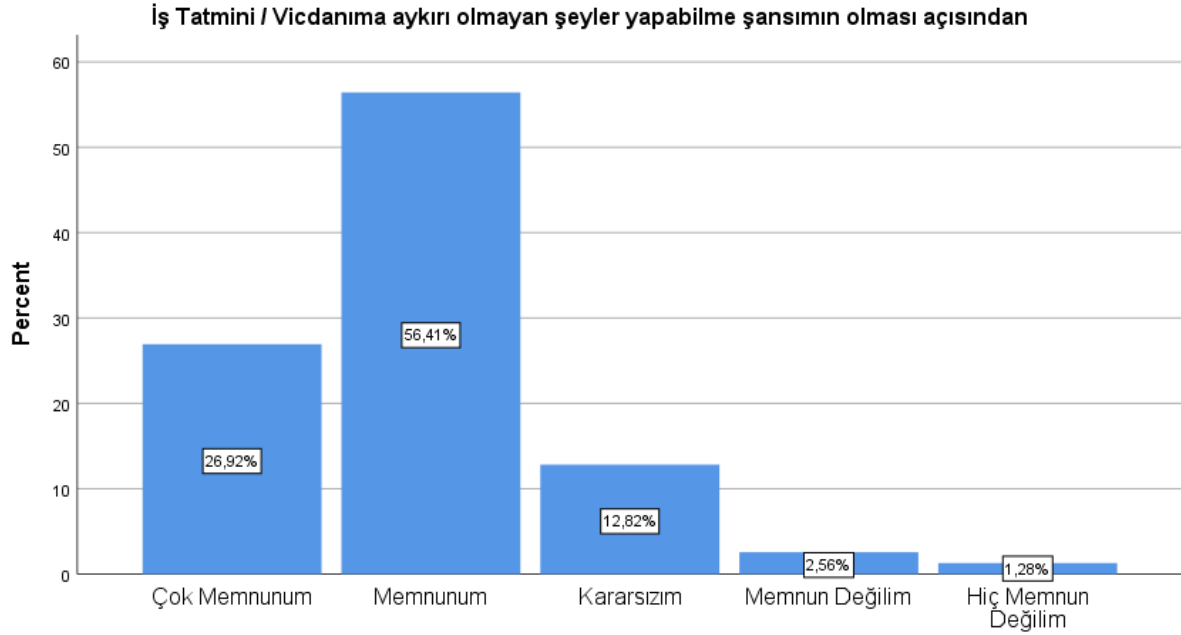


İSTANBUL KENT
ÜNİVERSİTESİ

ÇALIŞAN MEMNUNİYET ANKETİ RAPORU TEMMUZ 2021

İş Tatmini / Vicdanıma aykırı olmayan şeyler yapabilme şansımın olması açısından

		Frequency	Percent	Valid Percent	Cumulative Percent
Valid	Çok Memnunum	21	25,9	26,9	26,9
	Memnunum	44	54,3	56,4	83,3
	Kararsızım	10	12,3	12,8	96,2
	Memnun Değilim	2	2,5	2,6	98,7
	Hiç Memnun Değilim	1	1,2	1,3	100,0
	Total		78	96,3	100,0
Missing	System	3	3,7		
Total		81	100,0		



İş Tatmini / Vicdanıma aykırı olmayan şeyler yapabilme şansımın olması açısından

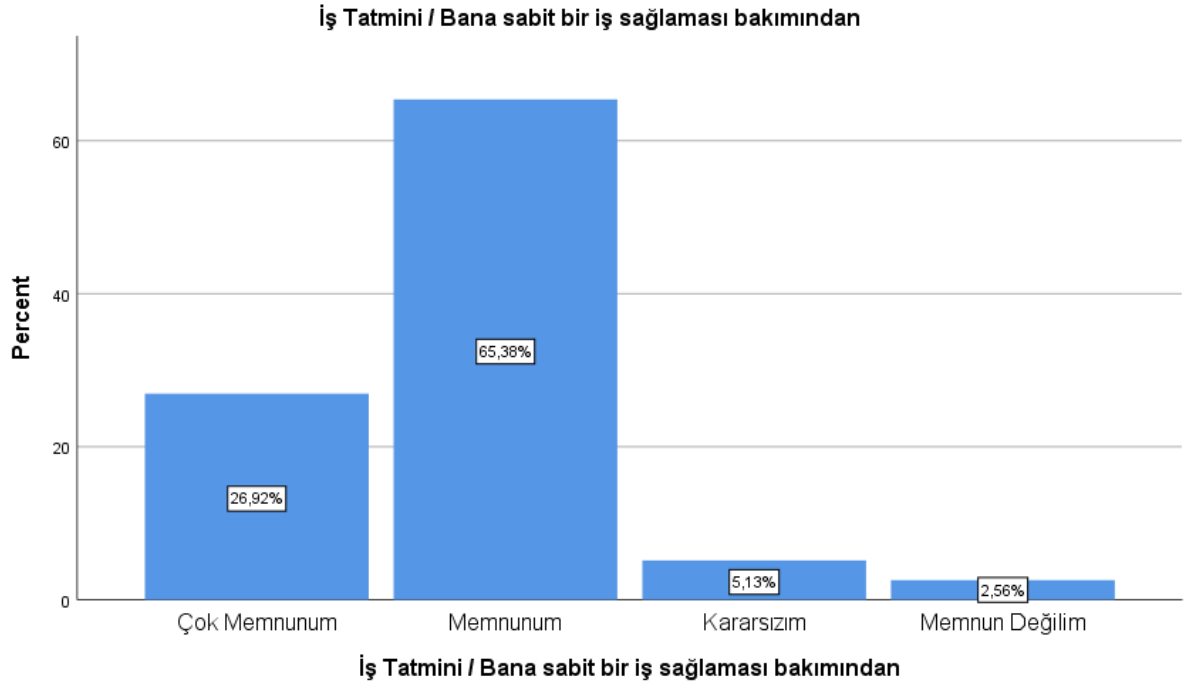


İSTANBUL KENT
ÜNİVERSİTESİ

ÇALIŞAN MEMNUNİYET ANKETİ RAPORU TEMMUZ 2021

İş Tatmini / Bana sabit bir iş sağlaması bakımından

		Frequency	Percent	Valid Percent	Cumulative Percent
Valid	Çok Memnunum	21	25,9	26,9	26,9
	Memnunum	51	63,0	65,4	92,3
	Kararsızım	4	4,9	5,1	97,4
	Memnun Değilim	2	2,5	2,6	100,0
	Total	78	96,3	100,0	
Missing	System	3	3,7		
Total		81	100,0		





ÇALIŞAN MEMNUNİYET ANKETİ RAPORU TEMMUZ 2021

İş Tatmini / Başkaları için bir şeyler yapabilme olanağına sahip olmam bakımından

		Frequency	Percent	Valid Percent	Cumulative Percent
Valid	Çok Memnunum	31	38,3	39,7	39,7
	Memnunum	39	48,1	50,0	89,7
	Kararsızım	7	8,6	9,0	98,7
	Memnun Değilim	1	1,2	1,3	100,0
	Total	78	96,3	100,0	
Missing	System	3	3,7		
Total		81	100,0		



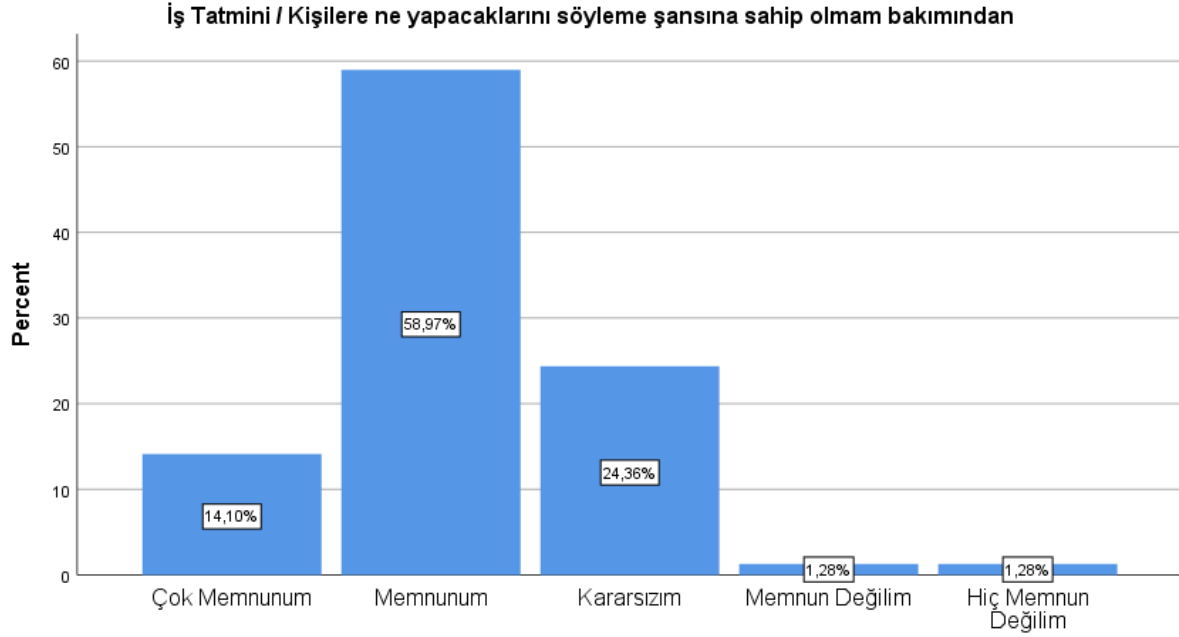


İSTANBUL KENT
ÜNİVERSİTESİ

ÇALIŞAN MEMNUNİYET ANKETİ RAPORU TEMMUZ 2021

İş Tatmini / Kişilere ne yapacaklarını söyleme şansına sahip olmam bakımından

		Frequency	Percent	Valid Percent	Cumulative Percent
Valid	Çok Memnunum	11	13,6	14,1	14,1
	Memnunum	46	56,8	59,0	73,1
	Kararsızım	19	23,5	24,4	97,4
	Memnun Değilim	1	1,2	1,3	98,7
	Hiç Memnun Değilim	1	1,2	1,3	100,0
	Total		78	96,3	100,0
Missing	System	3	3,7		
Total		81	100,0		



İş Tatmini / Kişilere ne yapacaklarını söyleme şansına sahip olmam bakımından

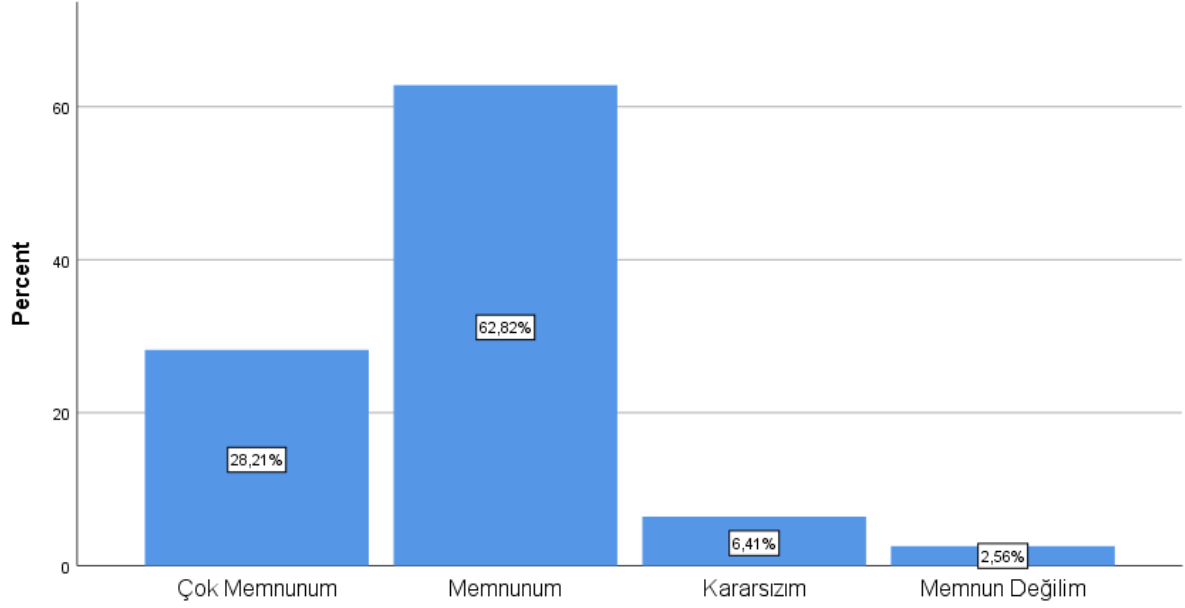


ÇALIŞAN MEMNUNİYET ANKETİ RAPORU TEMMUZ 2021

İş Tatmini / Kendi yeteneklerimi kullanarak bir şeyler yapabilme şansımın olması bakımından

		Frequency	Percent	Valid Percent	Cumulative Percent
Valid	Çok Memnunum	22	27,2	28,2	28,2
	Memnunum	49	60,5	62,8	91,0
	Kararsızım	5	6,2	6,4	97,4
	Memnun Değilim	2	2,5	2,6	100,0
	Total	78	96,3	100,0	
Missing	System	3	3,7		
Total		81	100,0		

İş Tatmini / Kendi yeteneklerimi kullanarak bir şeyler yapabilme şansımın olması bakımından



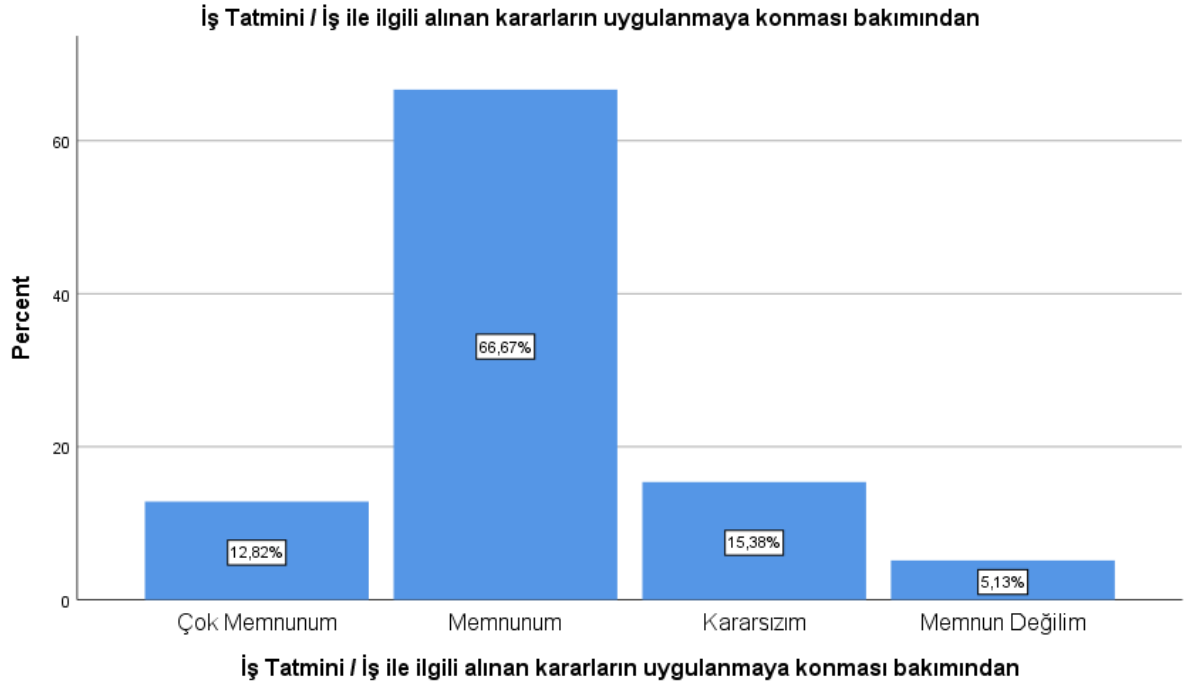
İş Tatmini / Kendi yeteneklerimi kullanarak bir şeyler yapabilme şansımın olması bakımından



ÇALIŞAN MEMNUNİYET ANKETİ RAPORU TEMMUZ 2021

İş Tatmini / İş ile ilgili alınan kararların uygulanmaya konması bakımından

		Frequency	Percent	Valid Percent	Cumulative Percent
Valid	Çok Memnunum	10	12,3	12,8	12,8
	Memnunum	52	64,2	66,7	79,5
	Kararsızım	12	14,8	15,4	94,9
	Memnun Değilim	4	4,9	5,1	100,0
	Total	78	96,3	100,0	
Missing	System	3	3,7		
Total		81	100,0		

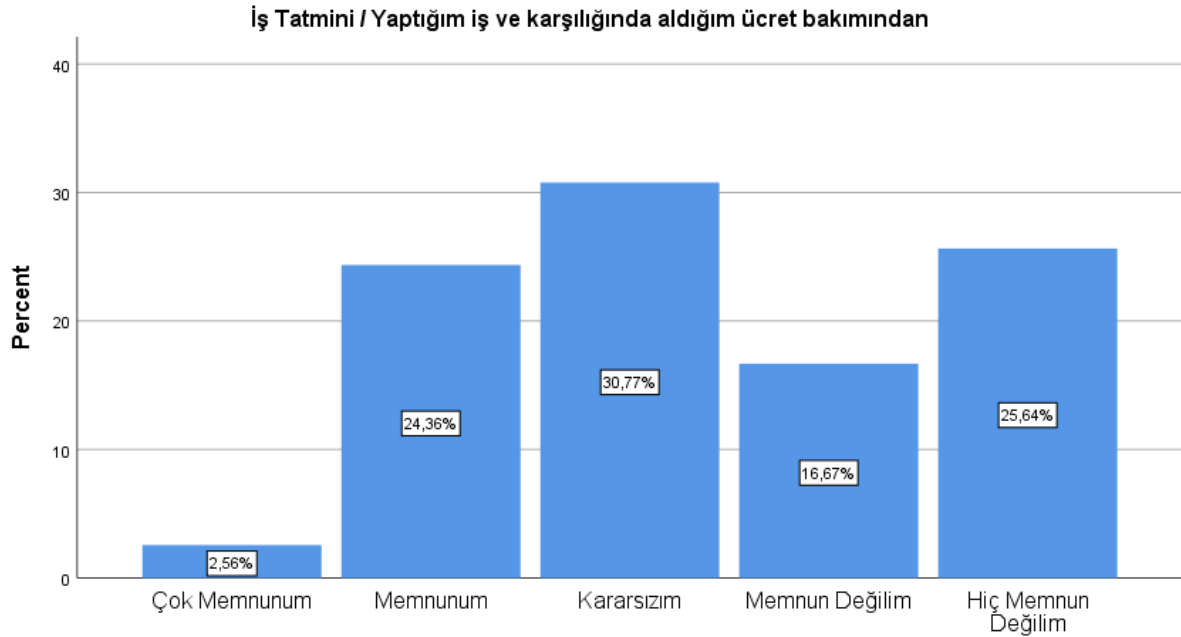




ÇALIŞAN MEMNUNİYET ANKETİ RAPORU TEMMUZ 2021

İş Tatmini / Yaptığım iş ve karşılığında aldığım ücret bakımından

		Frequency	Percent	Valid Percent	Cumulative Percent
Valid	Çok Memnunum	2	2,5	2,6	2,6
	Memnunum	19	23,5	24,4	26,9
	Kararsızım	24	29,6	30,8	57,7
	Memnun Değilim	13	16,0	16,7	74,4
	Hiç Memnun Değilim	20	24,7	25,6	100,0
	Total		78	96,3	100,0
Missing	System	3	3,7		
Total		81	100,0		



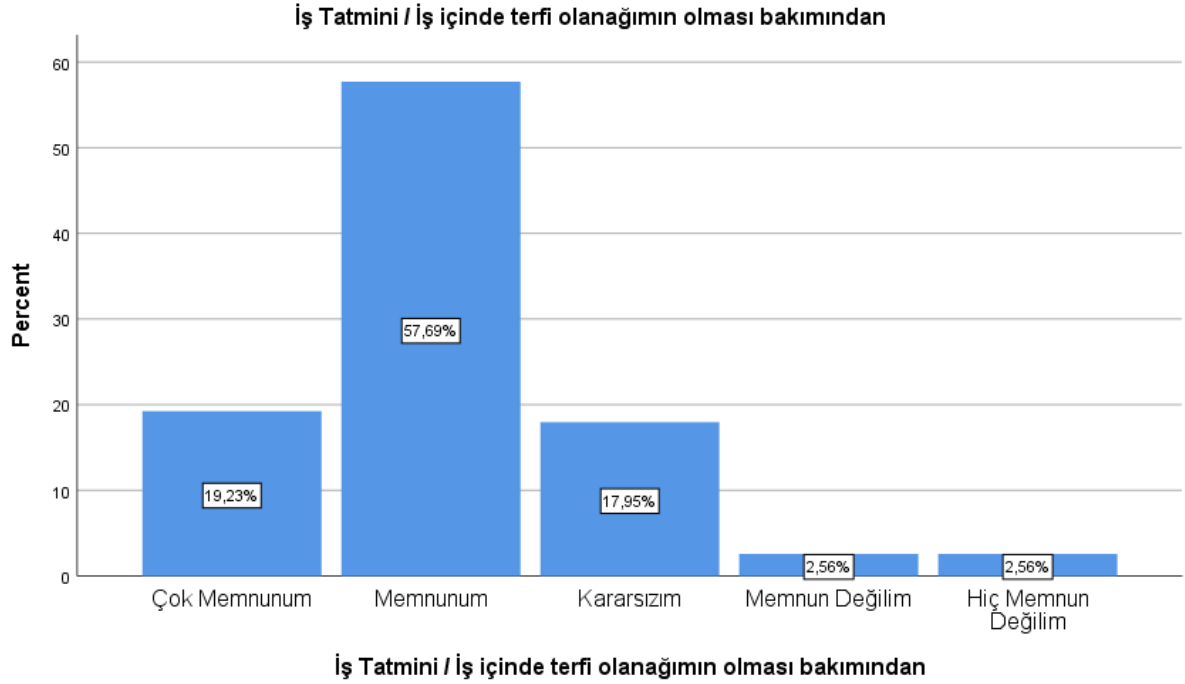
İş Tatmini / Yaptığım iş ve karşılığında aldığım ücret bakımından



ÇALIŞAN MEMNUNİYET ANKETİ RAPORU TEMMUZ 2021

İş Tatmini / İş içinde terfi olanağının olması bakımından

		Frequency	Percent	Valid Percent	Cumulative Percent
Valid	Çok Memnunum	15	18,5	19,2	19,2
	Memnunum	45	55,6	57,7	76,9
	Kararsızım	14	17,3	17,9	94,9
	Memnun Değilim	2	2,5	2,6	97,4
	Hiç Memnun Değilim	2	2,5	2,6	100,0
	Total		78	96,3	100,0
Missing	System	3	3,7		
Total		81	100,0		

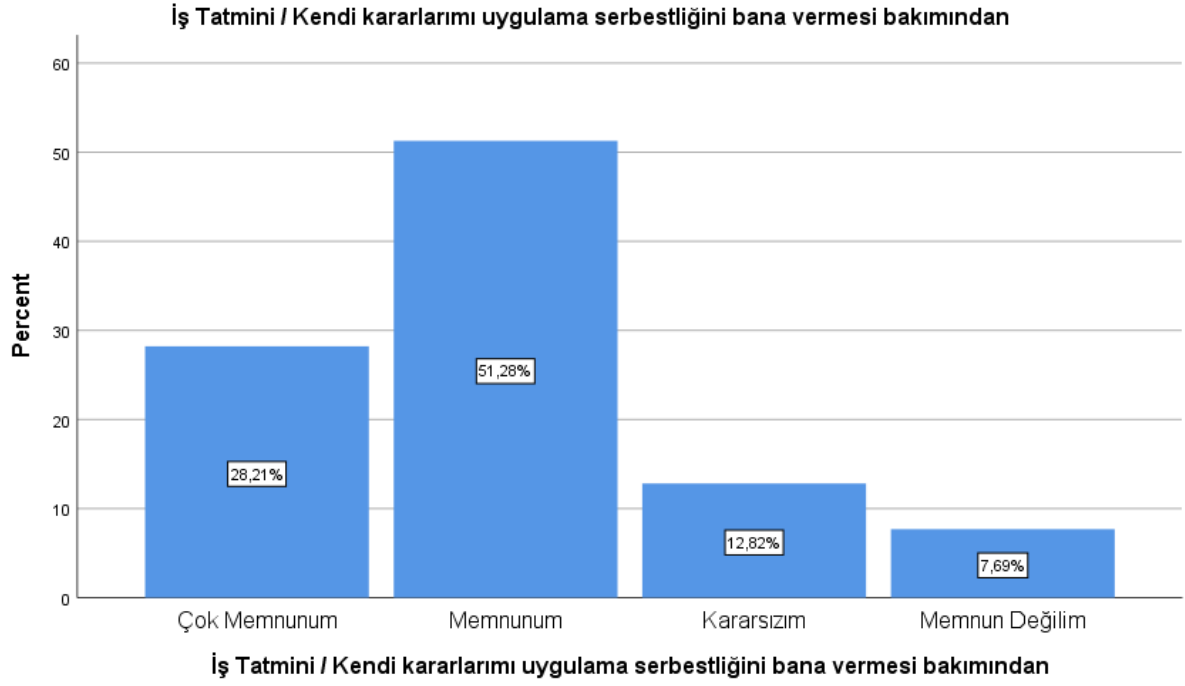




ÇALIŞAN MEMNUNİYET ANKETİ RAPORU TEMMUZ 2021

İş Tatmini / Kendi kararlarımı uygulama serbestliğini bana vermesi bakımından

		Frequency	Percent	Valid Percent	Cumulative Percent
Valid	Çok Memnunum	22	27,2	28,2	28,2
	Memnunum	40	49,4	51,3	79,5
	Kararsızım	10	12,3	12,8	92,3
	Memnun Değilim	6	7,4	7,7	100,0
	Total	78	96,3	100,0	
Missing	System	3	3,7		
Total		81	100,0		



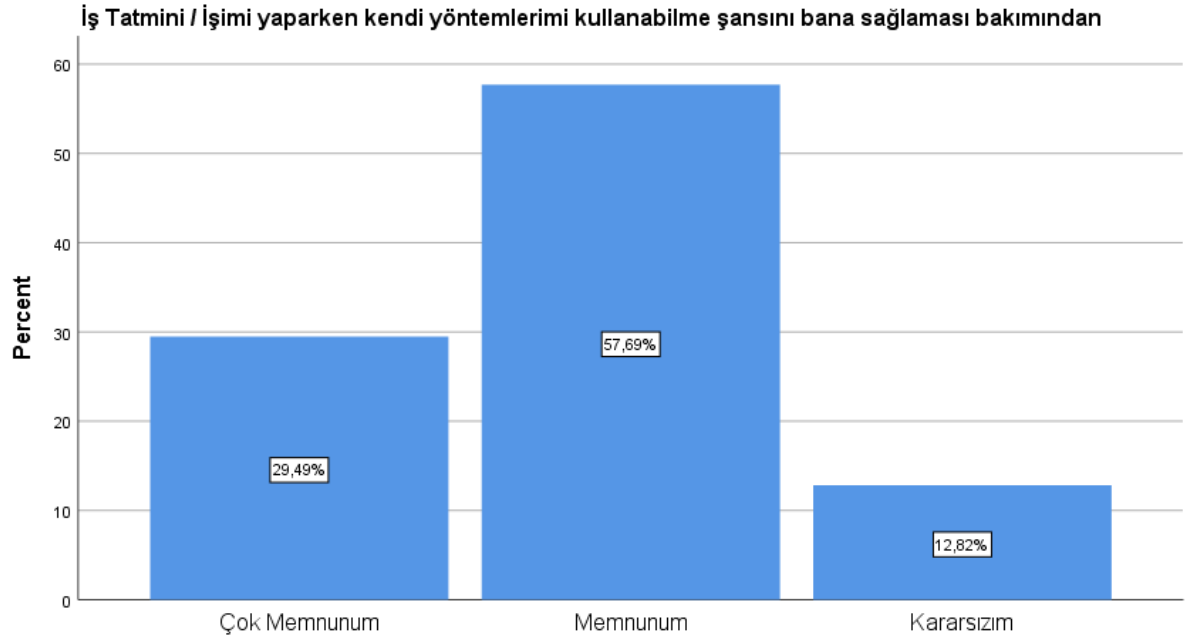


İSTANBUL KENT
ÜNİVERSİTESİ

ÇALIŞAN MEMNUNİYET ANKETİ RAPORU TEMMUZ 2021

İş Tatmini / İşimi yaparken kendi yöntemlerimi kullanabilme şansını bana sağlaması bakımından

		Frequency	Percent	Valid Percent	Cumulative Percent
Valid	Çok Memnunum	23	28,4	29,5	29,5
	Memnunum	45	55,6	57,7	87,2
	Kararsızım	10	12,3	12,8	100,0
	Total	78	96,3	100,0	
Missing	System	3	3,7		
Total		81	100,0		



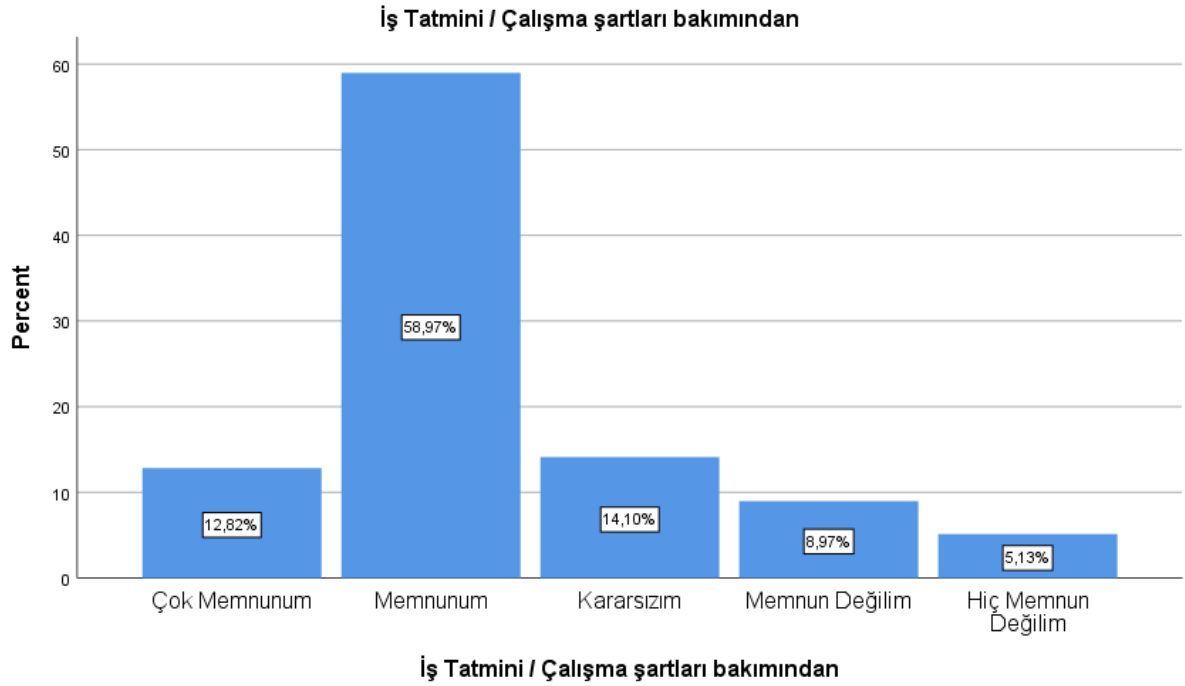
İş Tatmini / İşimi yaparken kendi yöntemlerimi kullanabilme şansını bana sağlaması bakımından



ÇALIŞAN MEMNUNİYET ANKETİ RAPORU TEMMUZ 2021

İş Tatmini / Çalışma şartları bakımından

		Frequency	Percent	Valid Percent	Cumulative Percent
Valid	Çok Memnunum	10	12,3	12,8	12,8
	Memnunum	46	56,8	59,0	71,8
	Kararsızım	11	13,6	14,1	85,9
	Memnun Değilim	7	8,6	9,0	94,9
	Hiç Memnun Değilim	4	4,9	5,1	100,0
	Total		78	96,3	100,0
Missing	System	3	3,7		
Total		81	100,0		

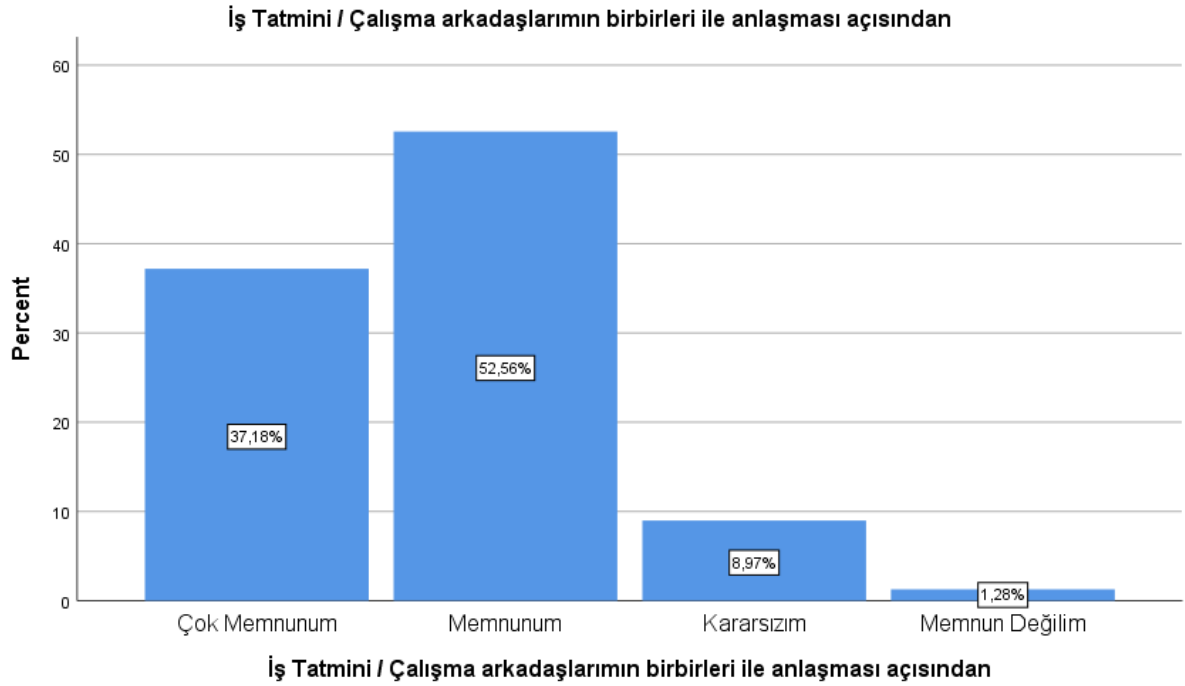




ÇALIŞAN MEMNUNİYET ANKETİ RAPORU TEMMUZ 2021

İş Tatmini / Çalışma arkadaşlarımla birbiri ile anlaşması açısından

		Frequency	Percent	Valid Percent	Cumulative Percent
Valid	Çok Memnunum	29	35,8	37,2	37,2
	Memnunum	41	50,6	52,6	89,7
	Kararsızım	7	8,6	9,0	98,7
	Memnun Değilim	1	1,2	1,3	100,0
	Total	78	96,3	100,0	
Missing	System	3	3,7		
Total		81	100,0		

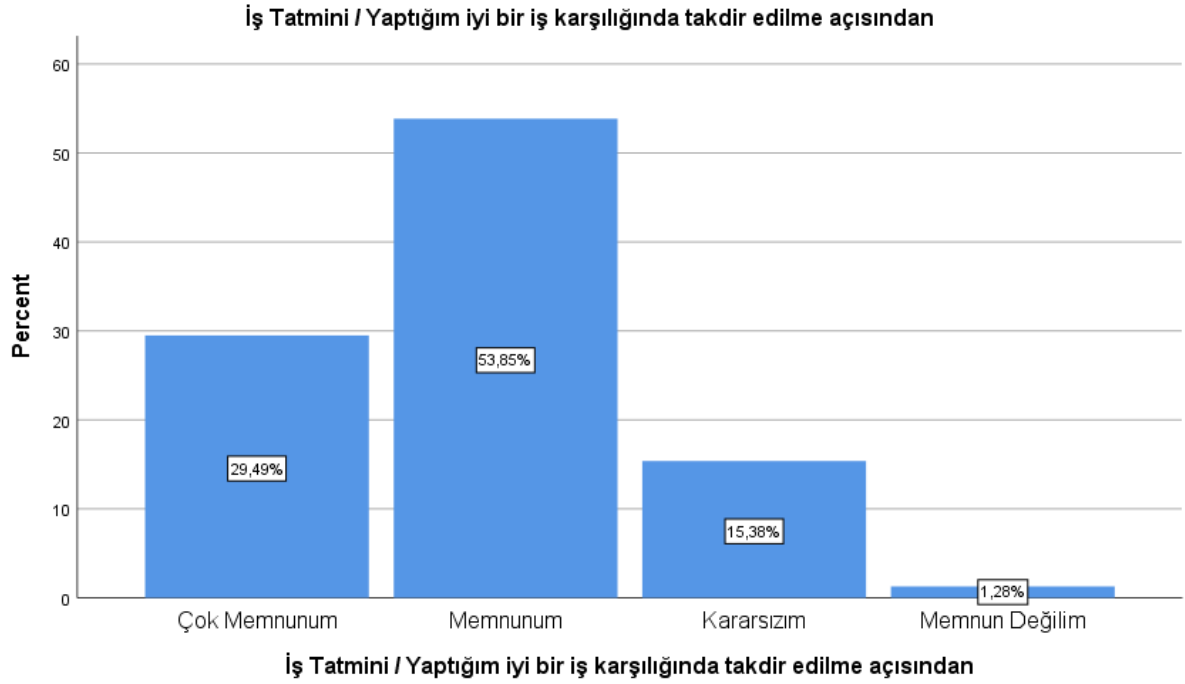




ÇALIŞAN MEMNUNİYET ANKETİ RAPORU TEMMUZ 2021

İş Tatmini / Yaptığım iyi bir iş karşılığında takdir edilme açısından

		Frequency	Percent	Valid Percent	Cumulative Percent
Valid	Çok Memnunum	23	28,4	29,5	29,5
	Memnunum	42	51,9	53,8	83,3
	Kararsızım	12	14,8	15,4	98,7
	Memnun Değilim	1	1,2	1,3	100,0
	Total	78	96,3	100,0	
Missing	System	3	3,7		
Total		81	100,0		

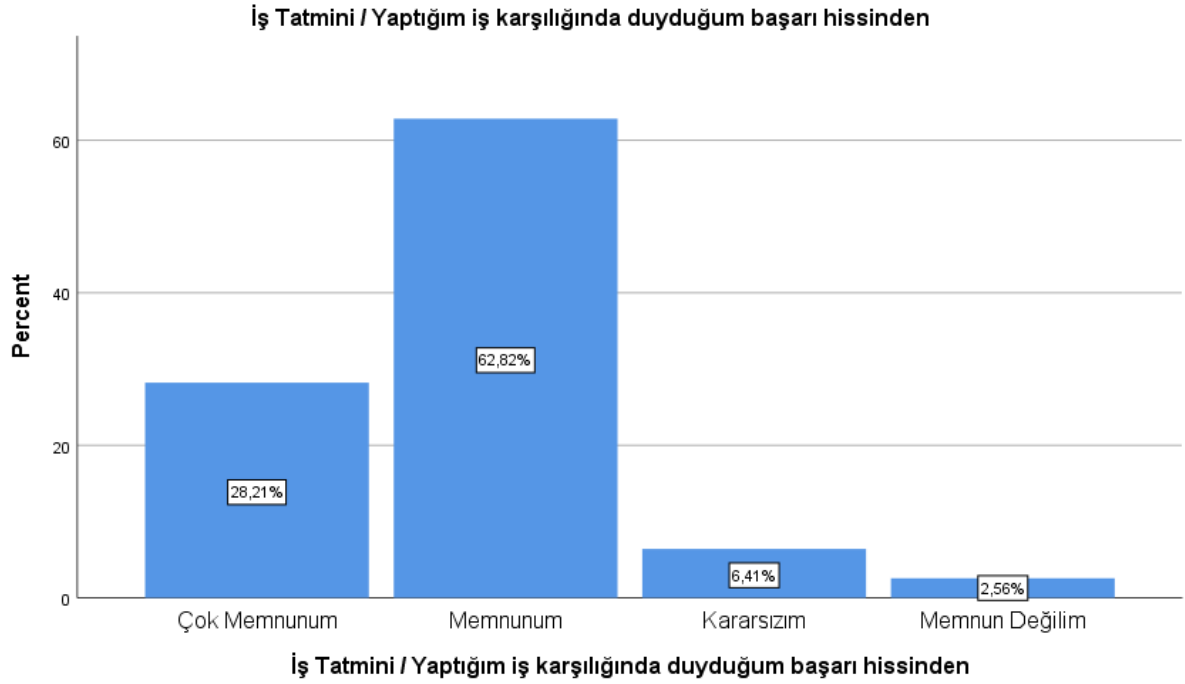




ÇALIŞAN MEMNUNİYET ANKETİ RAPORU TEMMUZ 2021

İş Tatmini / Yaptığım iş karşılığında duyduğum başarı hissinden

		Frequency	Percent	Valid Percent	Cumulative Percent
Valid	Çok Memnunum	22	27,2	28,2	28,2
	Memnunum	49	60,5	62,8	91,0
	Kararsızım	5	6,2	6,4	97,4
	Memnun Değilim	2	2,5	2,6	100,0
	Total	78	96,3	100,0	
Missing	System	3	3,7		
Total		81	100,0		



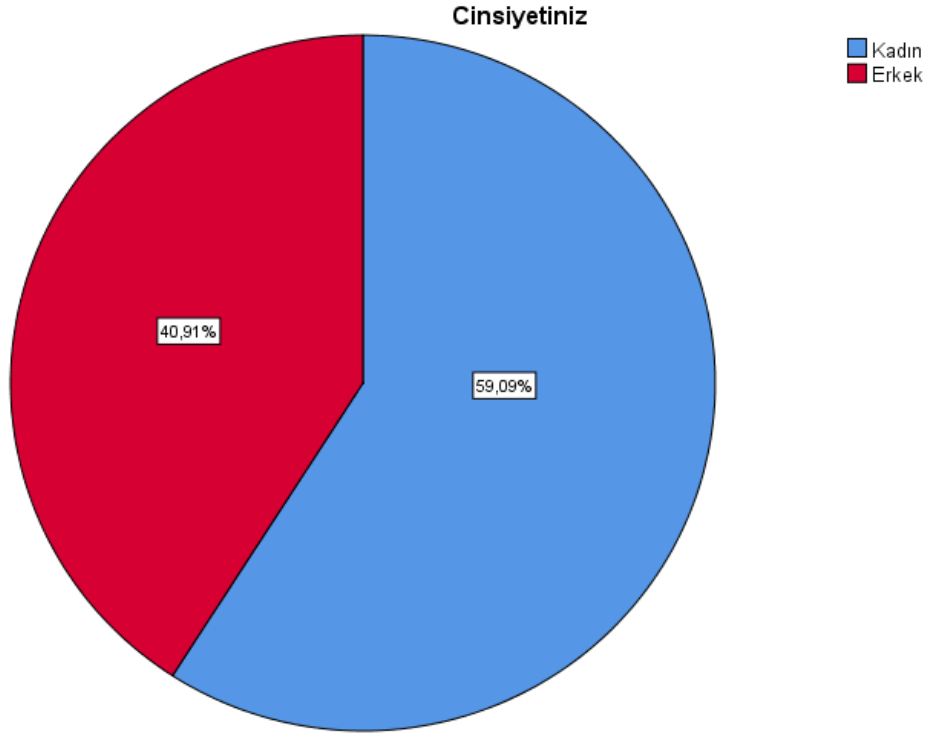


İSTANBUL KENT
ÜNİVERSİTESİ

ÇALIŞAN MEMNUNİYET ANKETİ RAPORU TEMMUZ 2021

İDARİ ÇALIŞAN MEMNUNİYET ANKETİ

Ankete katılan 66 kişinin cinsiyetlerine göre dağılımı (%)

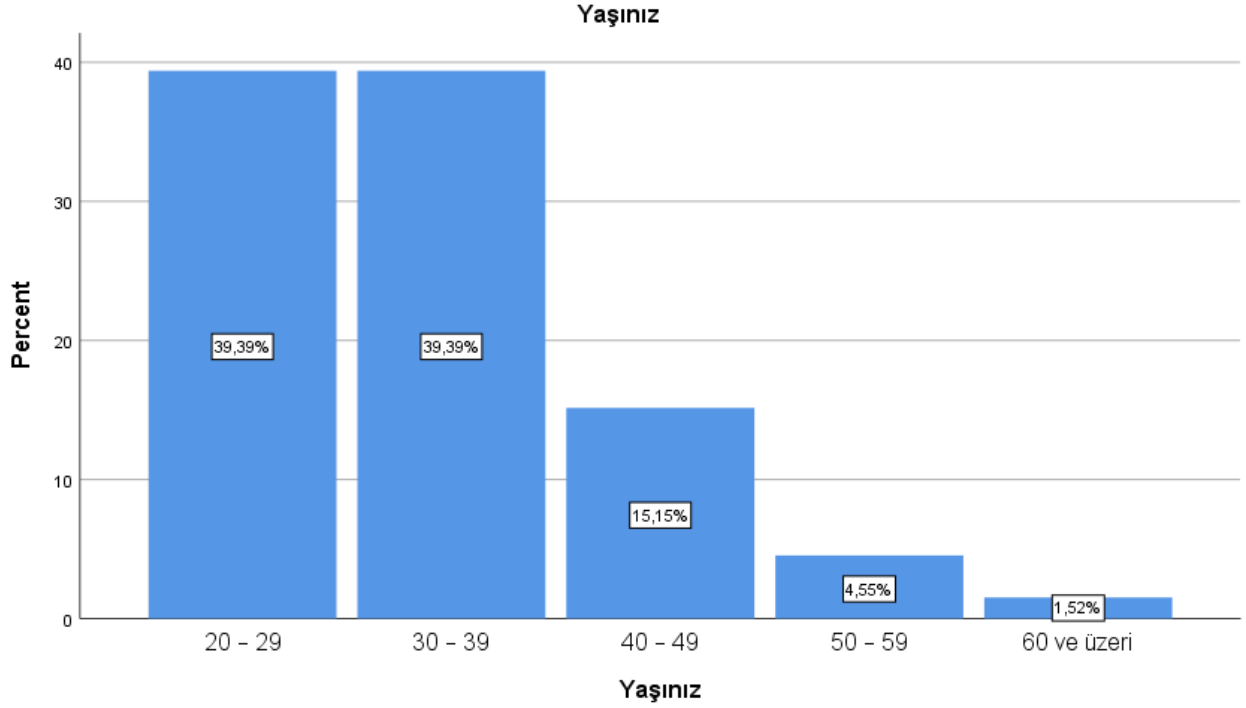




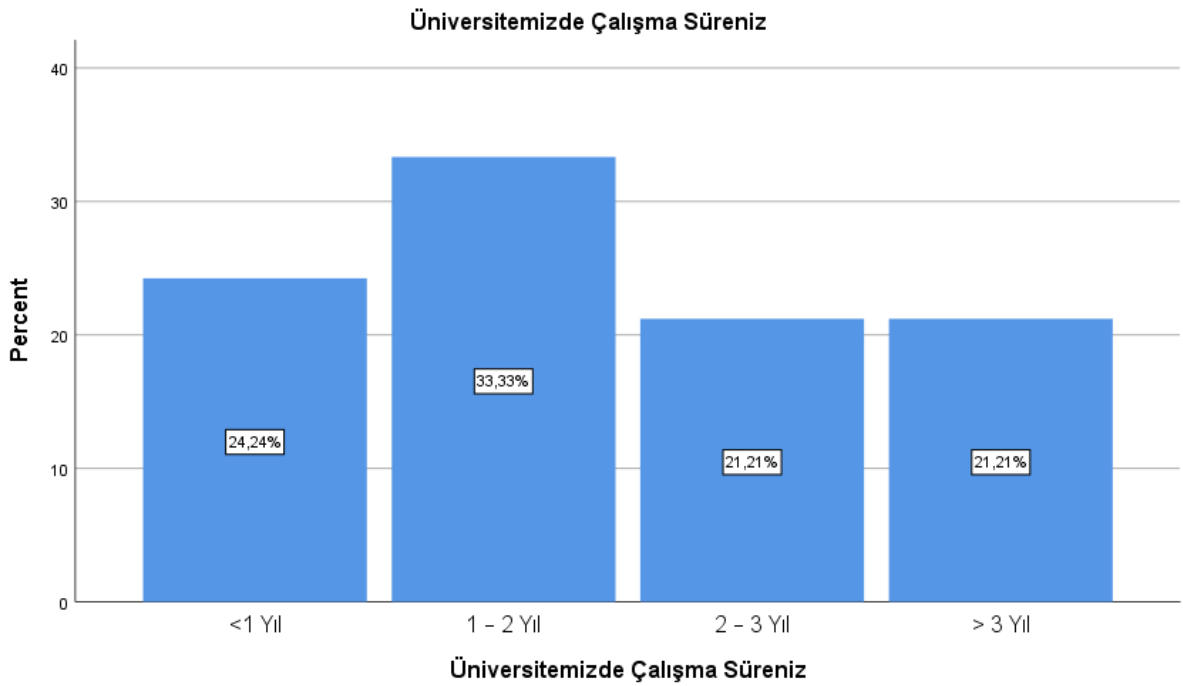
İSTANBUL KENT
ÜNİVERSİTESİ

ÇALIŞAN MEMNUNİYET ANKETİ RAPORU TEMMUZ 2021

Yaşa Göre Dağılım (%)



Çalışma Sürelerine Göre Dağılım (%)



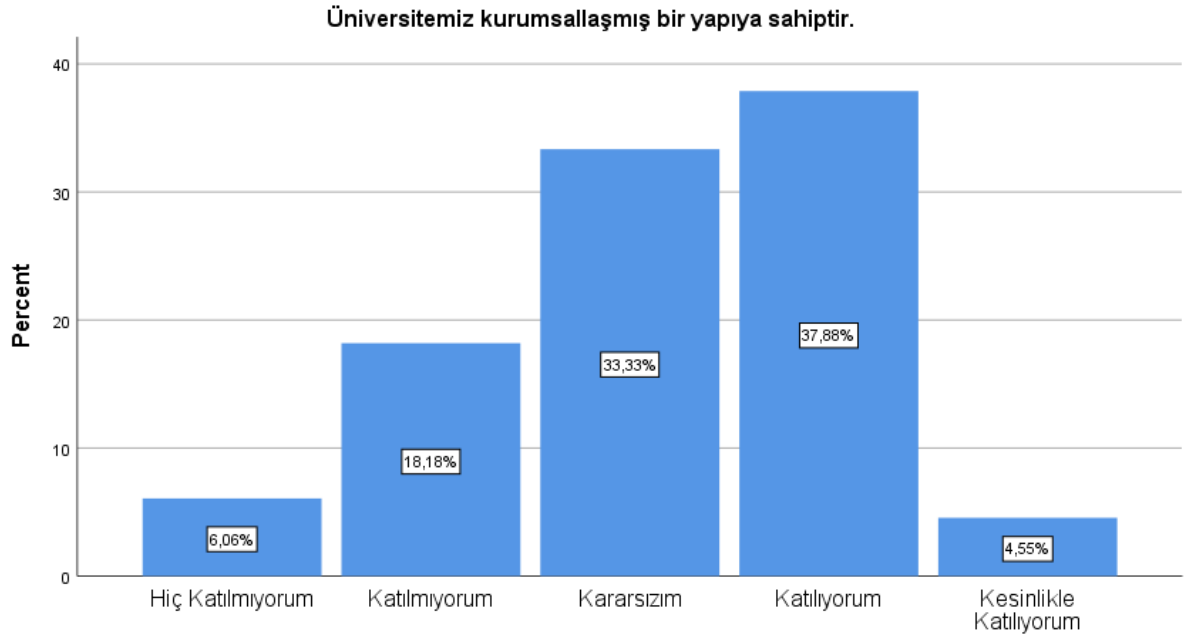


İSTANBUL KENT
ÜNİVERSİTESİ

ÇALIŞAN MEMNUNİYET ANKETİ RAPORU TEMMUZ 2021

Üniversitemiz kurumsallaşmış bir yapıya sahiptir.

		Frequency	Percent	Valid Percent	Cumulative Percent
Valid	Hiç Katılmıyorum	4	4,9	6,1	6,1
	Katılmıyorum	12	14,8	18,2	24,2
	Kararsızım	22	27,2	33,3	57,6
	Katılıyorum	25	30,9	37,9	95,5
	Kesinlikle Katılıyorum	3	3,7	4,5	100,0
	Total		66	81,5	100,0
Missing	System	15	18,5		
Total		81	100,0		



Üniversitemiz kurumsallaşmış bir yapıya sahiptir.

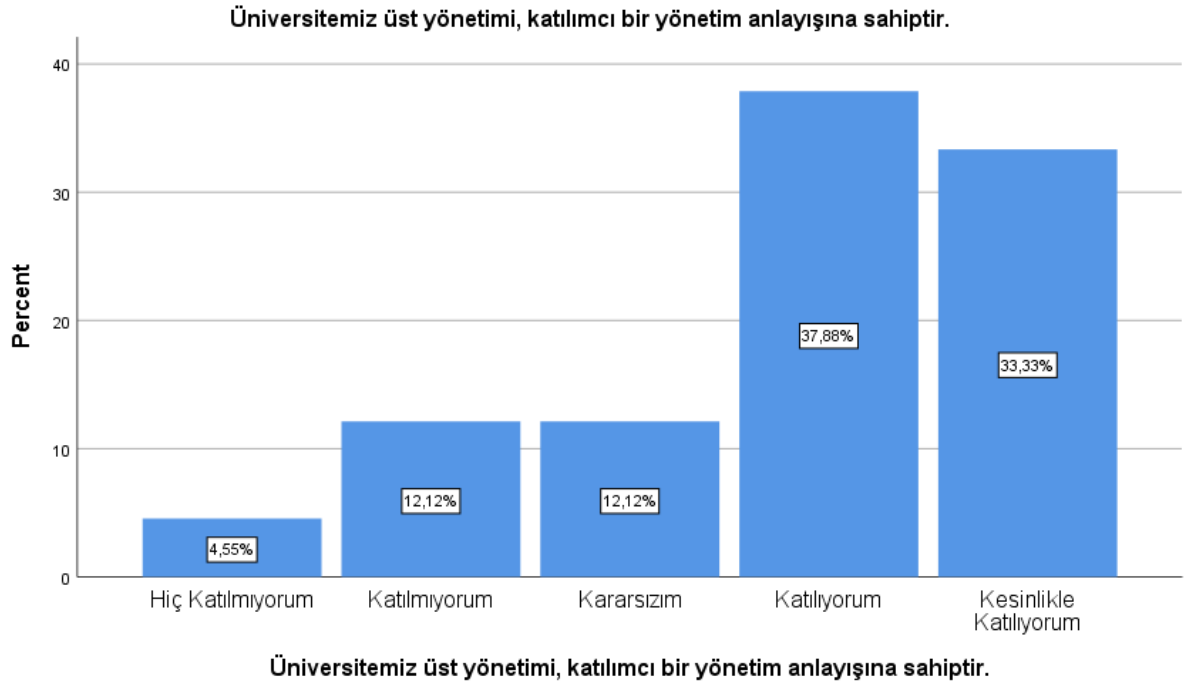


İSTANBUL KENT
ÜNİVERSİTESİ

ÇALIŞAN MEMNUNİYET ANKETİ RAPORU TEMMUZ 2021

Üniversitemiz üst yönetimi, katılımcı bir yönetim anlayışına sahiptir.

		Frequency	Percent	Valid Percent	Cumulative Percent
Valid	Hiç Katılmıyorum	3	3,7	4,5	4,5
	Katılmıyorum	8	9,9	12,1	16,7
	Kararsızım	8	9,9	12,1	28,8
	Katılıyorum	25	30,9	37,9	66,7
	Kesinlikle Katılıyorum	22	27,2	33,3	100,0
	Total		66	81,5	100,0
Missing	System	15	18,5		
Total		81	100,0		





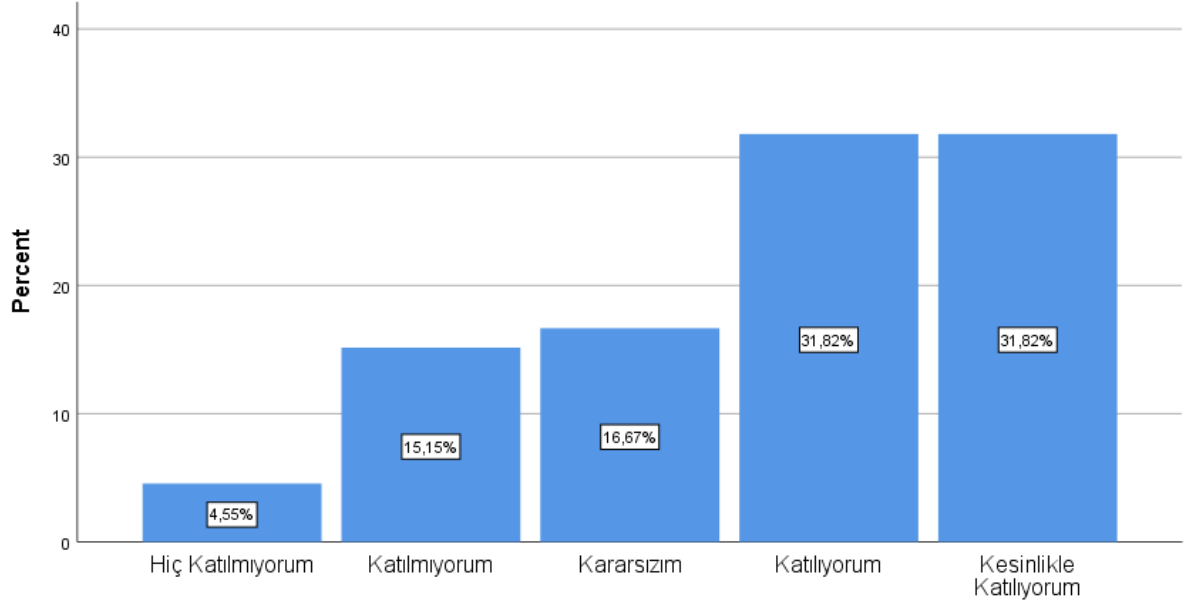
İSTANBUL KENT
ÜNİVERSİTESİ

ÇALIŞAN MEMNUNİYET ANKETİ RAPORU TEMMUZ 2021

Üniversitemiz üst yönetimi, şeffaf bir yapıya sahiptir.

		Frequency	Percent	Valid Percent	Cumulative Percent
Valid	Hiç Katılmıyorum	3	3,7	4,5	4,5
	Katılmıyorum	10	12,3	15,2	19,7
	Kararsızım	11	13,6	16,7	36,4
	Katılıyorum	21	25,9	31,8	68,2
	Kesinlikle Katılıyorum	21	25,9	31,8	100,0
	Total		66	81,5	100,0
Missing	System	15	18,5		
Total		81	100,0		

Üniversitemiz üst yönetimi, şeffaf bir yapıya sahiptir.



Üniversitemiz üst yönetimi, şeffaf bir yapıya sahiptir.

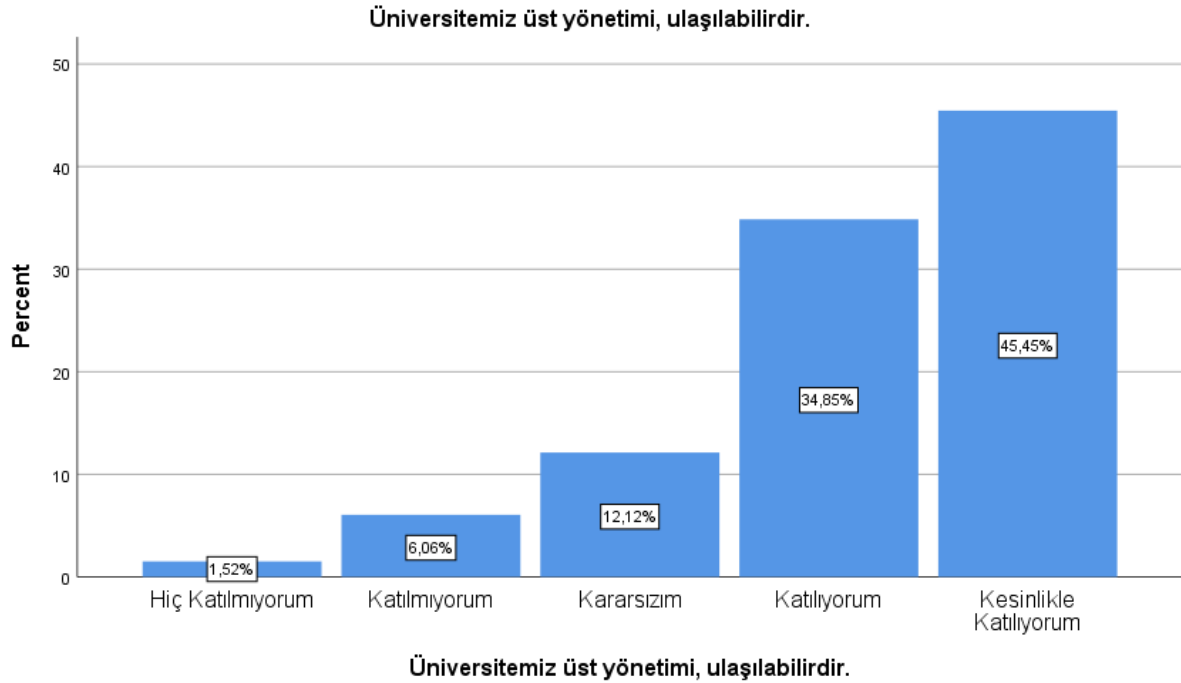


İSTANBUL KENT
ÜNİVERSİTESİ

ÇALIŞAN MEMNUNİYET ANKETİ RAPORU TEMMUZ 2021

Üniversitemiz üst yönetimi, ulaşılabilirdir.

		Frequency	Percent	Valid Percent	Cumulative Percent
Valid	Hiç Katılmıyorum	1	1,2	1,5	1,5
	Katılmıyorum	4	4,9	6,1	7,6
	Kararsızım	8	9,9	12,1	19,7
	Katılıyorum	23	28,4	34,8	54,5
	Kesinlikle Katılıyorum	30	37,0	45,5	100,0
	Total		66	81,5	100,0
Missing	System	15	18,5		
Total		81	100,0		



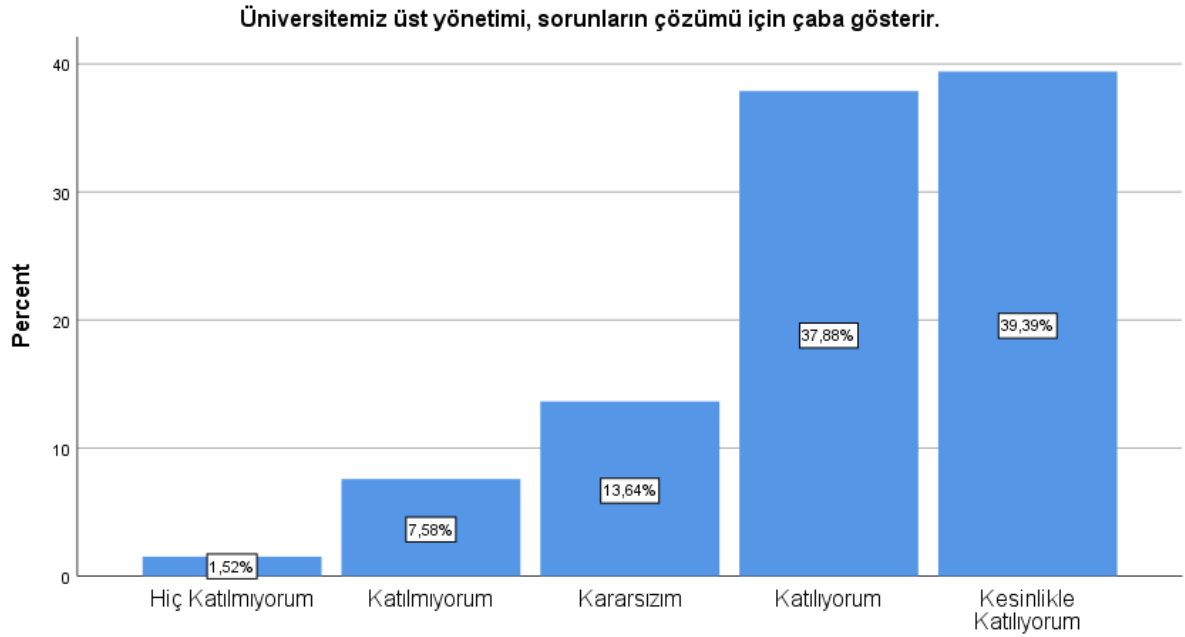


İSTANBUL KENT
ÜNİVERSİTESİ

ÇALIŞAN MEMNUNİYET ANKETİ RAPORU TEMMUZ 2021

Üniversitemiz üst yönetimi, sorunların çözümü için çaba gösterir.

		Frequency	Percent	Valid Percent	Cumulative Percent
Valid	Hiç Katılmıyorum	1	1,2	1,5	1,5
	Katılmıyorum	5	6,2	7,6	9,1
	Kararsızım	9	11,1	13,6	22,7
	Katılıyorum	25	30,9	37,9	60,6
	Kesinlikle Katılıyorum	26	32,1	39,4	100,0
	Total		66	81,5	100,0
Missing	System	15	18,5		
Total		81	100,0		



Üniversitemiz üst yönetimi, sorunların çözümü için çaba gösterir.

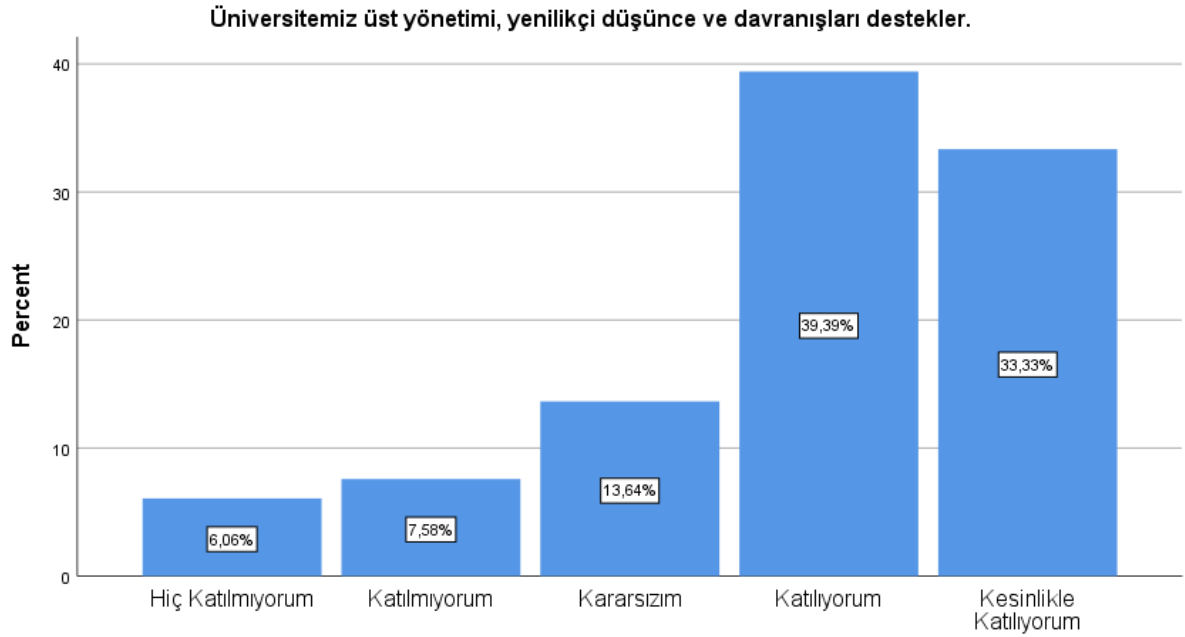


İSTANBUL KENT
ÜNİVERSİTESİ

ÇALIŞAN MEMNUNİYET ANKETİ RAPORU TEMMUZ 2021

Üniversitemiz üst yönetimi, yenilikçi düşünce ve davranışları destekler.

		Frequency	Percent	Valid Percent	Cumulative Percent
Valid	Hiç Katılmıyorum	4	4,9	6,1	6,1
	Katılmıyorum	5	6,2	7,6	13,6
	Kararsızım	9	11,1	13,6	27,3
	Katılıyorum	26	32,1	39,4	66,7
	Kesinlikle Katılıyorum	22	27,2	33,3	100,0
	Total		66	81,5	100,0
Missing	System	15	18,5		
Total		81	100,0		



Üniversitemiz üst yönetimi, yenilikçi düşünce ve davranışları destekler.



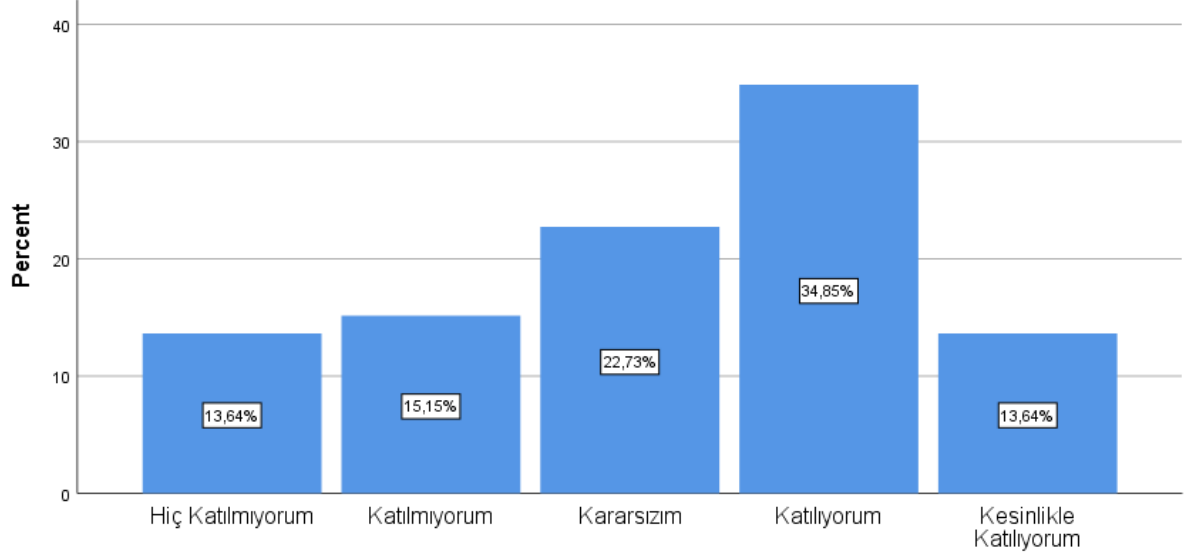
İSTANBUL KENT
ÜNİVERSİTESİ

ÇALIŞAN MEMNUNİYET ANKETİ RAPORU TEMMUZ 2021

Üniversitemizdeki tüm faaliyetler stratejik planda tanımlanan ve ilgililerin bilgilendirildiği bir plan dahilinde yürütülür.

		Frequency	Percent	Valid Percent	Cumulative Percent
Valid	Hiç Katılmıyorum	9	11,1	13,6	13,6
	Katılmıyorum	10	12,3	15,2	28,8
	Kararsızım	15	18,5	22,7	51,5
	Katılıyorum	23	28,4	34,8	86,4
	Kesinlikle Katılıyorum	9	11,1	13,6	100,0
	Total		66	81,5	100,0
Missing	System	15	18,5		
Total		81	100,0		

Üniversitemizdeki tüm faaliyetler stratejik planda tanımlanan ve ilgililerin bilgilendirildiği bir plan dahilinde yürütülür.



Üniversitemizdeki tüm faaliyetler stratejik planda tanımlanan ve ilgililerin bilgilendirildiği bir plan dahilinde yürütülür.



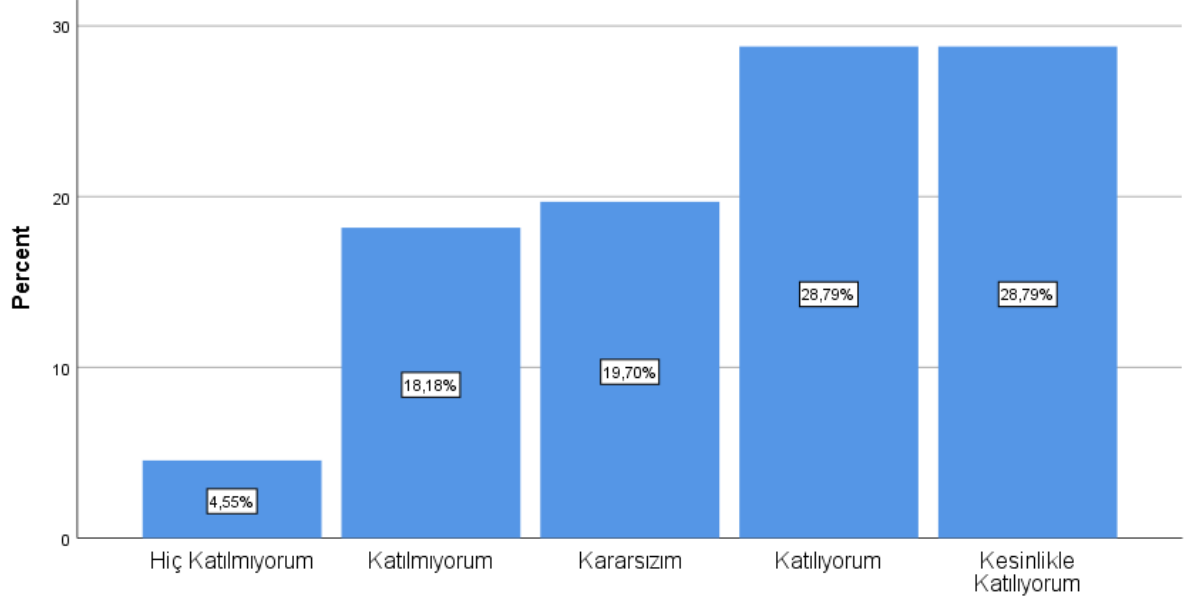
İSTANBUL KENT
ÜNİVERSİTESİ

ÇALIŞAN MEMNUNİYET ANKETİ RAPORU TEMMUZ 2021

Üniversitemiz üst yönetimi, çalışanları ilgilendiren tüm konularda yeterli bilgilendirme yapar.

		Frequency	Percent	Valid Percent	Cumulative Percent
Valid	Hiç Katılmıyorum	3	3,7	4,5	4,5
	Katılmıyorum	12	14,8	18,2	22,7
	Kararsızım	13	16,0	19,7	42,4
	Katılıyorum	19	23,5	28,8	71,2
	Kesinlikle Katılıyorum	19	23,5	28,8	100,0
	Total		66	81,5	100,0
Missing	System	15	18,5		
Total		81	100,0		

Üniversitemiz üst yönetimi, çalışanları ilgilendiren tüm konularda yeterli bilgilendirme yapar.



Üniversitemiz üst yönetimi, çalışanları ilgilendiren tüm konularda yeterli bilgilendirme yapar.



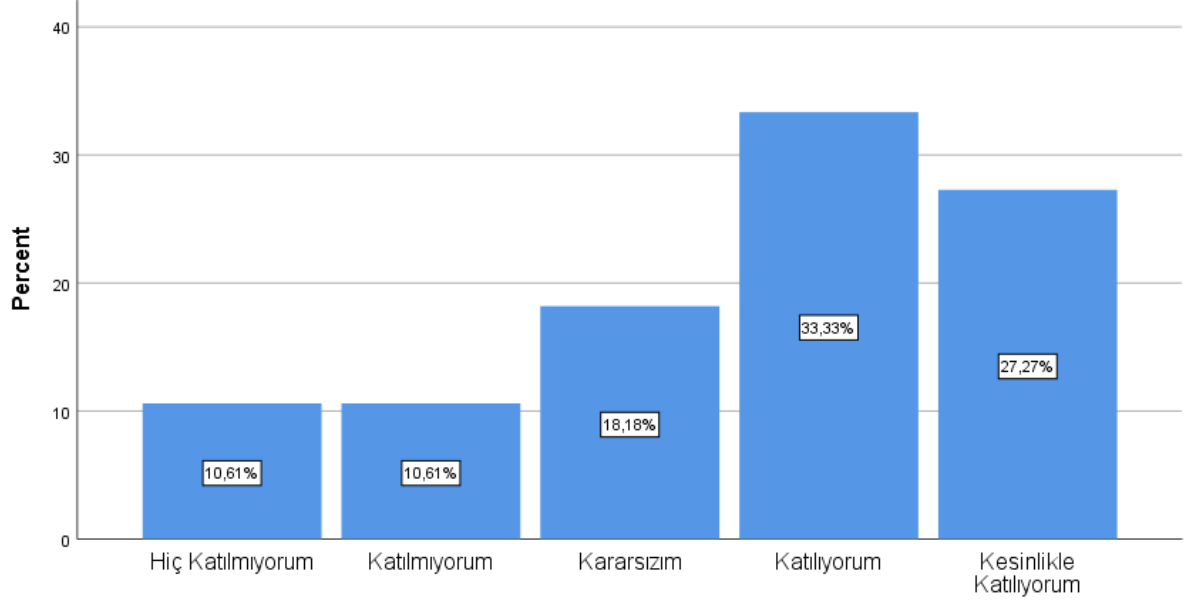
İSTANBUL KENT
ÜNİVERSİTESİ

ÇALIŞAN MEMNUNİYET ANKETİ RAPORU TEMMUZ 2021

Üniversitemiz üst yönetimi, fırsat ve imkânları tüm çalışanlara adaletli olarak sunar.

		Frequency	Percent	Valid Percent	Cumulative Percent
Valid	Hiç Katılmıyorum	7	8,6	10,6	10,6
	Katılmıyorum	7	8,6	10,6	21,2
	Kararsızım	12	14,8	18,2	39,4
	Katılıyorum	22	27,2	33,3	72,7
	Kesinlikle Katılıyorum	18	22,2	27,3	100,0
	Total		66	81,5	100,0
Missing	System	15	18,5		
Total		81	100,0		

Üniversitemiz üst yönetimi, fırsat ve imkânları tüm çalışanlara adaletli olarak sunar.



Üniversitemiz üst yönetimi, fırsat ve imkânları tüm çalışanlara adaletli olarak sunar.

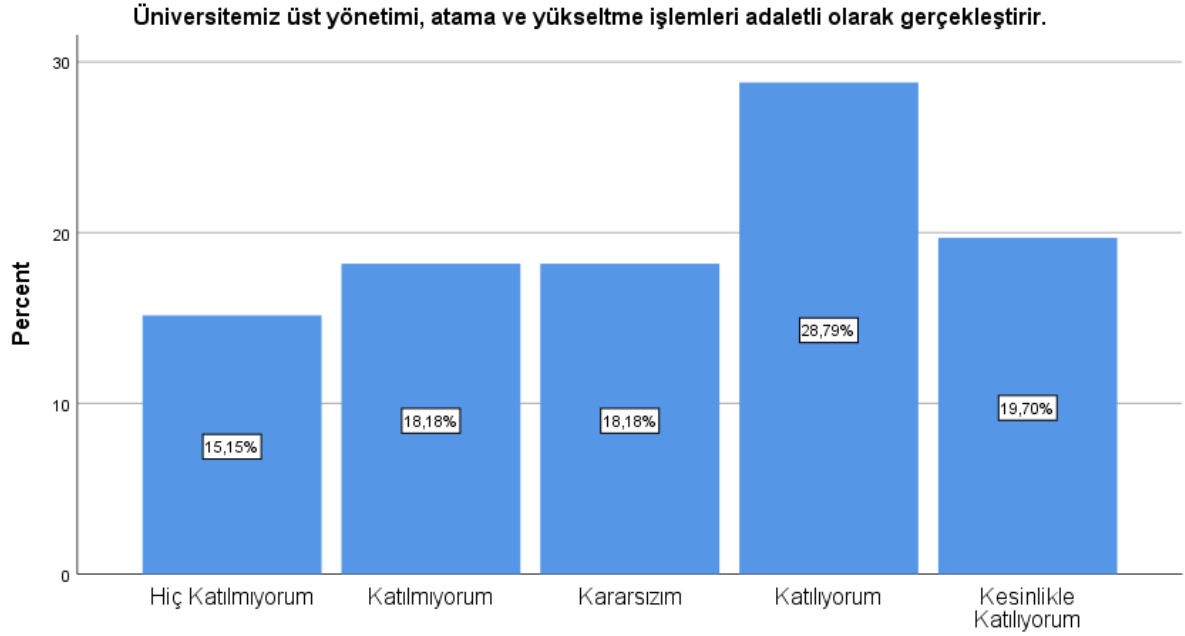


İSTANBUL KENT
ÜNİVERSİTESİ

ÇALIŞAN MEMNUNİYET ANKETİ RAPORU TEMMUZ 2021

Üniversitemiz üst yönetimi, atama ve yükseltme işlemleri adaletli olarak gerçekleştirir.

		Frequency	Percent	Valid Percent	Cumulative Percent
Valid	Hiç Katılmıyorum	10	12,3	15,2	15,2
	Katılmıyorum	12	14,8	18,2	33,3
	Kararsızım	12	14,8	18,2	51,5
	Katılıyorum	19	23,5	28,8	80,3
	Kesinlikle Katılıyorum	13	16,0	19,7	100,0
	Total		66	81,5	100,0
Missing	System	15	18,5		
Total		81	100,0		



Üniversitemiz üst yönetimi, atama ve yükseltme işlemleri adaletli olarak gerçekleştirir.



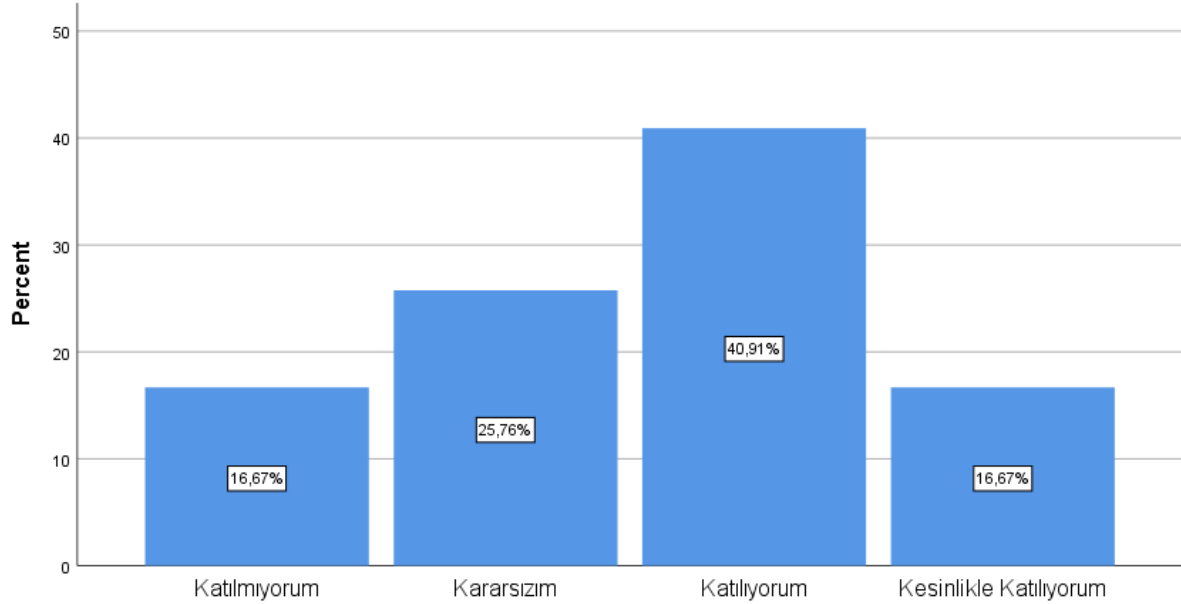
İSTANBUL KENT
ÜNİVERSİTESİ

ÇALIŞAN MEMNUNİYET ANKETİ RAPORU TEMMUZ 2021

Üniversitenin revir ve sağlık hizmeti yeterlidir.

		Frequency	Percent	Valid Percent	Cumulative Percent
Valid	Katılmıyorum	11	13,6	16,7	16,7
	Kararsızım	17	21,0	25,8	42,4
	Katılıyorum	27	33,3	40,9	83,3
	Kesinlikle Katılıyorum	11	13,6	16,7	100,0
	Total	66	81,5	100,0	
Missing	System	15	18,5		
Total		81	100,0		

Üniversitenin revir ve sağlık hizmeti yeterlidir.



Üniversitenin revir ve sağlık hizmeti yeterlidir.



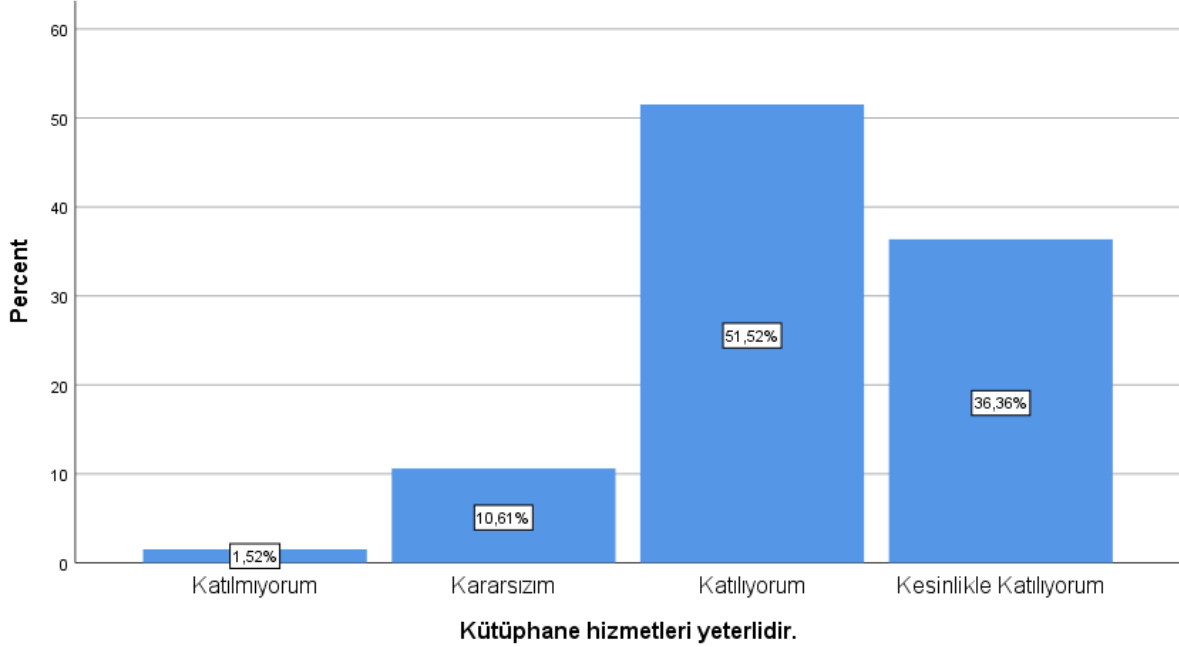
ÇALIŞAN MEMNUNİYET ANKETİ RAPORU TEMMUZ 2021

Kütüphane hizmetleri yeterlidir.

Kütüphane hizmetleri yeterlidir.

		Frequency	Percent	Valid Percent	Cumulative Percent
Valid	Katılmıyorum	1	1,2	1,5	1,5
	Kararsızım	7	8,6	10,6	12,1
	Katılıyorum	34	42,0	51,5	63,6
	Kesinlikle Katılıyorum	24	29,6	36,4	100,0
	Total	66	81,5	100,0	
Missing	System	15	18,5		
Total		81	100,0		

Kütüphane hizmetleri yeterlidir.



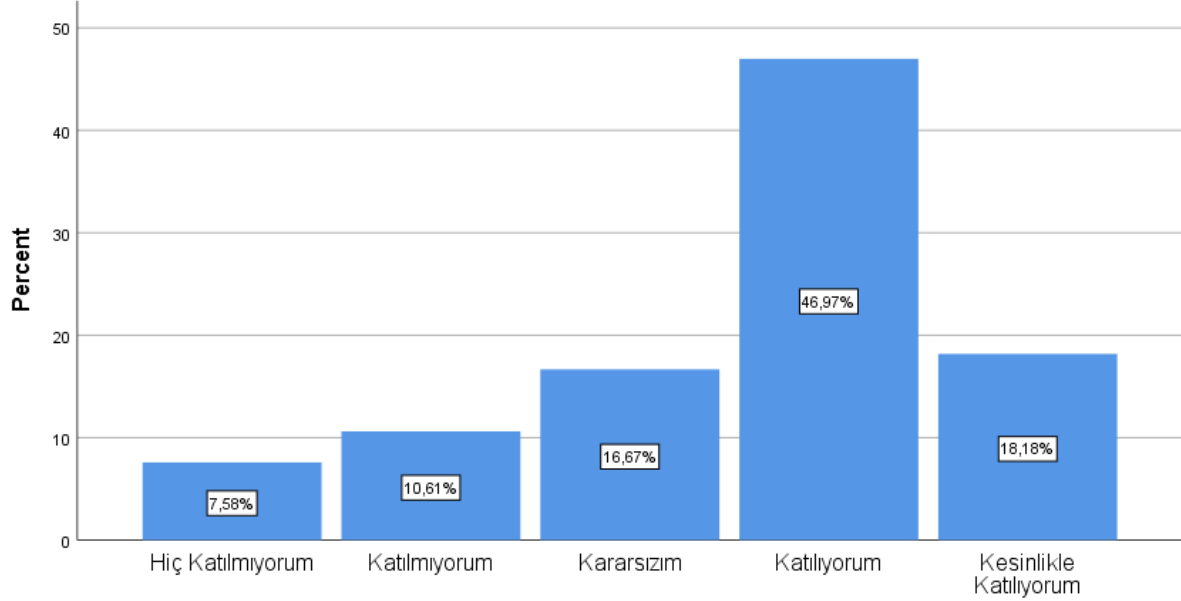


ÇALIŞAN MEMNUNİYET ANKETİ RAPORU TEMMUZ 2021

Üniversitemizin sağladığı bilgi işlem hizmetleri yeterlidir.

		Frequency	Percent	Valid Percent	Cumulative Percent
Valid	Hiç Katılmıyorum	5	6,2	7,6	7,6
	Katılmıyorum	7	8,6	10,6	18,2
	Kararsızım	11	13,6	16,7	34,8
	Katılıyorum	31	38,3	47,0	81,8
	Kesinlikle Katılıyorum	12	14,8	18,2	100,0
	Total		66	81,5	100,0
Missing	System	15	18,5		
Total		81	100,0		

Üniversitemizin sağladığı bilgi işlem hizmetleri yeterlidir.



Üniversitemizin sağladığı bilgi işlem hizmetleri yeterlidir.



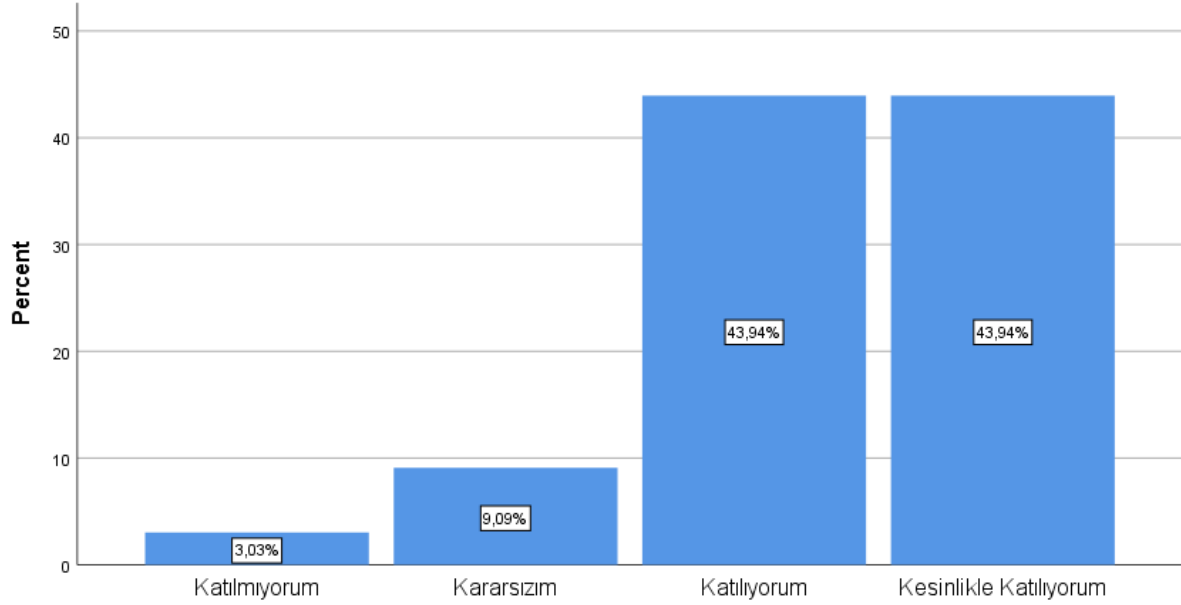
İSTANBUL KENT
ÜNİVERSİTESİ

ÇALIŞAN MEMNUNİYET ANKETİ RAPORU TEMMUZ 2021

Üniversitemizin sağladığı güvenlik hizmetleri yeterlidir.

		Frequency	Percent	Valid Percent	Cumulative Percent
Valid	Katılmıyorum	2	2,5	3,0	3,0
	Kararsızım	6	7,4	9,1	12,1
	Katılıyorum	29	35,8	43,9	56,1
	Kesinlikle Katılıyorum	29	35,8	43,9	100,0
	Total	66	81,5	100,0	
Missing	System	15	18,5		
Total		81	100,0		

Üniversitemizin sağladığı güvenlik hizmetleri yeterlidir.



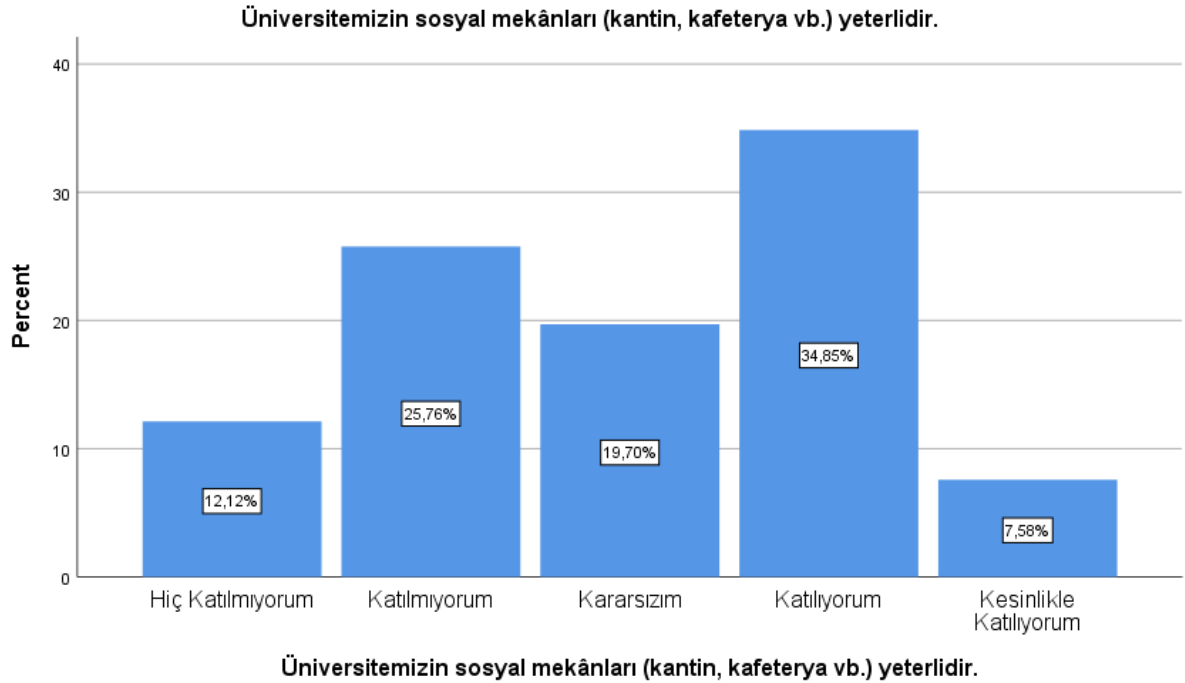
Üniversitemizin sağladığı güvenlik hizmetleri yeterlidir.



ÇALIŞAN MEMNUNİYET ANKETİ RAPORU TEMMUZ 2021

Üniversitemizin sosyal mekânları (kantın, kafeterya vb.) yeterlidir.

		Frequency	Percent	Valid Percent	Cumulative Percent
Valid	Hiç Katılmıyorum	8	9,9	12,1	12,1
	Katılmıyorum	17	21,0	25,8	37,9
	Kararsızım	13	16,0	19,7	57,6
	Katılıyorum	23	28,4	34,8	92,4
	Kesinlikle Katılıyorum	5	6,2	7,6	100,0
	Total		66	81,5	100,0
Missing	System	15	18,5		
Total		81	100,0		





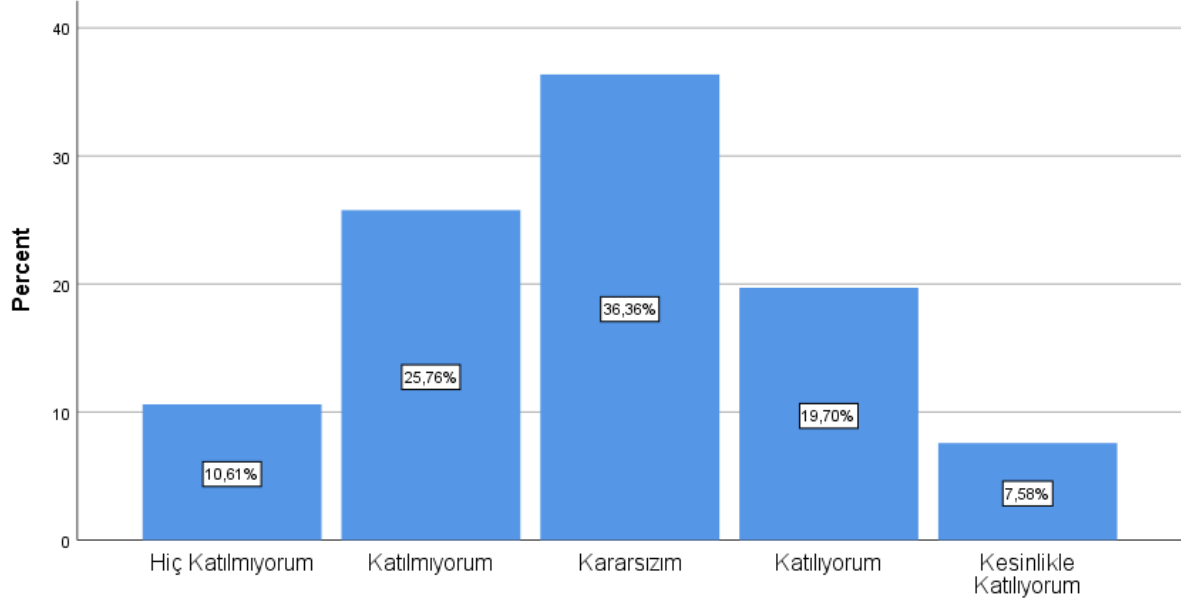
İSTANBUL KENT
ÜNİVERSİTESİ

ÇALIŞAN MEMNUNİYET ANKETİ RAPORU TEMMUZ 2021

Üniversitemizde sunulan kültür ve sanat faaliyetleri yeterlidir.

		Frequency	Percent	Valid Percent	Cumulative Percent
Valid	Hiç Katılmıyorum	7	8,6	10,6	10,6
	Katılmıyorum	17	21,0	25,8	36,4
	Kararsızım	24	29,6	36,4	72,7
	Katılıyorum	13	16,0	19,7	92,4
	Kesinlikle Katılıyorum	5	6,2	7,6	100,0
	Total		66	81,5	100,0
Missing	System	15	18,5		
Total		81	100,0		

Üniversitemizde sunulan kültür ve sanat faaliyetleri yeterlidir.



Üniversitemizde sunulan kültür ve sanat faaliyetleri yeterlidir.

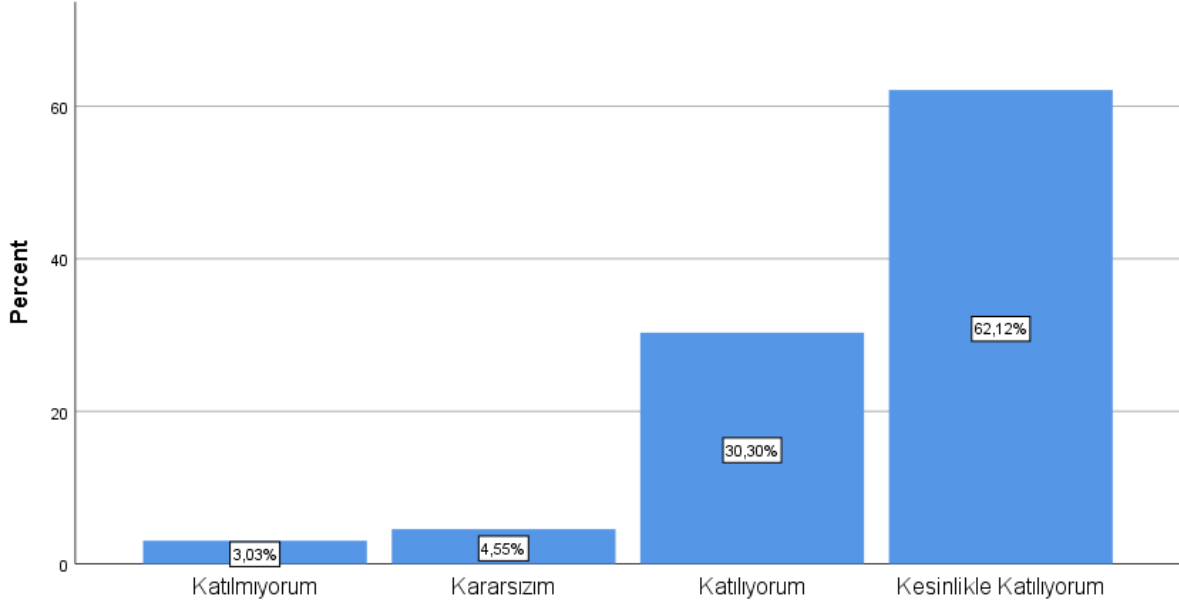


ÇALIŞAN MEMNUNİYET ANKETİ RAPORU TEMMUZ 2021

Bağlı olduğum yöneticim ulaşılabilirdir

		Frequency	Percent	Valid Percent	Cumulative Percent
Valid	Katılmıyorum	2	2,5	3,0	3,0
	Kararsızım	3	3,7	4,5	7,6
	Katılıyorum	20	24,7	30,3	37,9
	Kesinlikle Katılıyorum	41	50,6	62,1	100,0
	Total	66	81,5	100,0	
Missing	System	15	18,5		
Total		81	100,0		

Bağlı olduğum yöneticim ulaşılabilirdir.



Bağlı olduğum yöneticim ulaşılabilirdir.

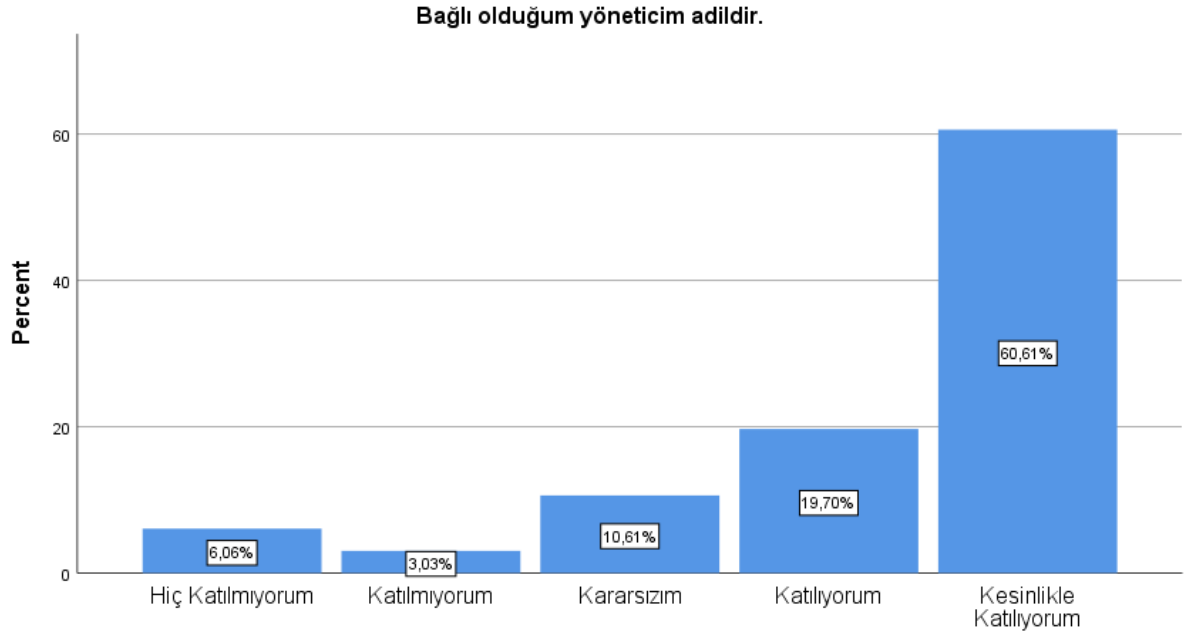


İSTANBUL KENT
ÜNİVERSİTESİ

ÇALIŞAN MEMNUNİYET ANKETİ RAPORU TEMMUZ 2021

Bağlı olduğum yöneticim adildir.

		Frequency	Percent	Valid Percent	Cumulative Percent
Valid	Hiç Katılmıyorum	4	4,9	6,1	6,1
	Katılmıyorum	2	2,5	3,0	9,1
	Kararsızım	7	8,6	10,6	19,7
	Katılıyorum	13	16,0	19,7	39,4
	Kesinlikle Katılıyorum	40	49,4	60,6	100,0
	Total		66	81,5	100,0
Missing	System	15	18,5		
Total		81	100,0		



Bağlı olduğum yöneticim adildir.



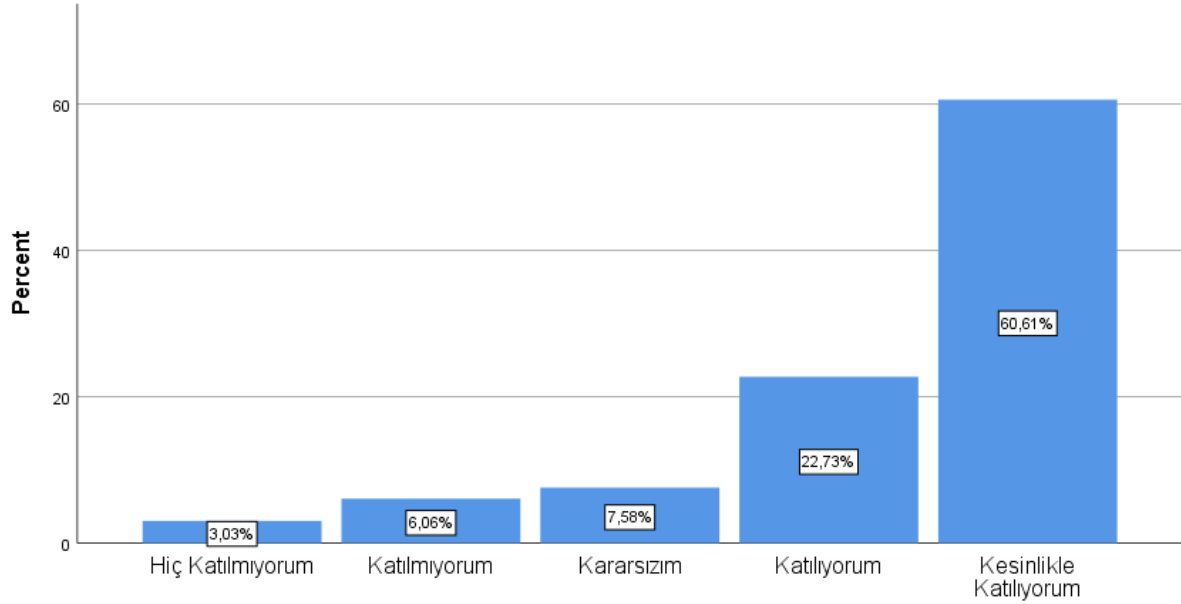
İSTANBUL KENT
ÜNİVERSİTESİ

ÇALIŞAN MEMNUNİYET ANKETİ RAPORU TEMMUZ 2021

Bağlı olduğum yöneticim sorunların çözümü için çaba gösterir.

		Frequency	Percent	Valid Percent	Cumulative Percent
Valid	Hiç Katılmıyorum	2	2,5	3,0	3,0
	Katılmıyorum	4	4,9	6,1	9,1
	Kararsızım	5	6,2	7,6	16,7
	Katılıyorum	15	18,5	22,7	39,4
	Kesinlikle Katılıyorum	40	49,4	60,6	100,0
	Total		66	81,5	100,0
Missing	System	15	18,5		
Total		81	100,0		

Bağlı olduğum yöneticim sorunların çözümü için çaba gösterir.



Bağlı olduğum yöneticim sorunların çözümü için çaba gösterir.

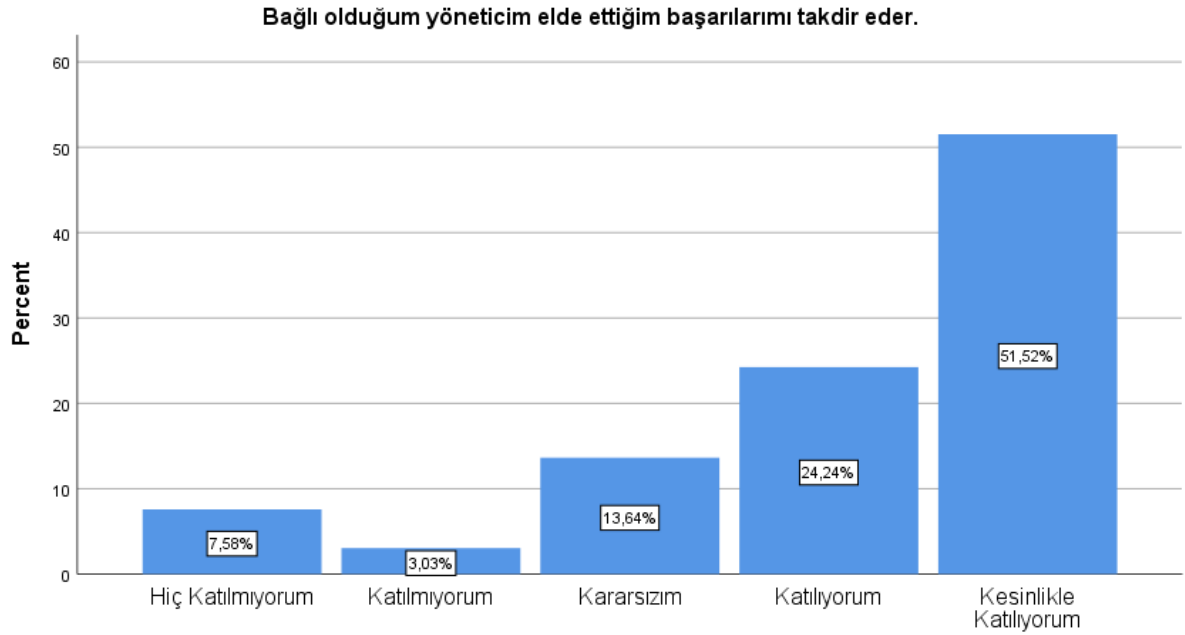


İSTANBUL KENT
ÜNİVERSİTESİ

ÇALIŞAN MEMNUNİYET ANKETİ RAPORU TEMMUZ 2021

Bağlı olduğum yöneticim elde ettiğim başarılarımı takdir eder.

		Frequency	Percent	Valid Percent	Cumulative Percent
Valid	Hiç Katılmıyorum	5	6,2	7,6	7,6
	Katılmıyorum	2	2,5	3,0	10,6
	Kararsızım	9	11,1	13,6	24,2
	Katılıyorum	16	19,8	24,2	48,5
	Kesinlikle Katılıyorum	34	42,0	51,5	100,0
	Total		66	81,5	100,0
Missing	System	15	18,5		
Total		81	100,0		



Bağlı olduğum yöneticim elde ettiğim başarılarımı takdir eder.

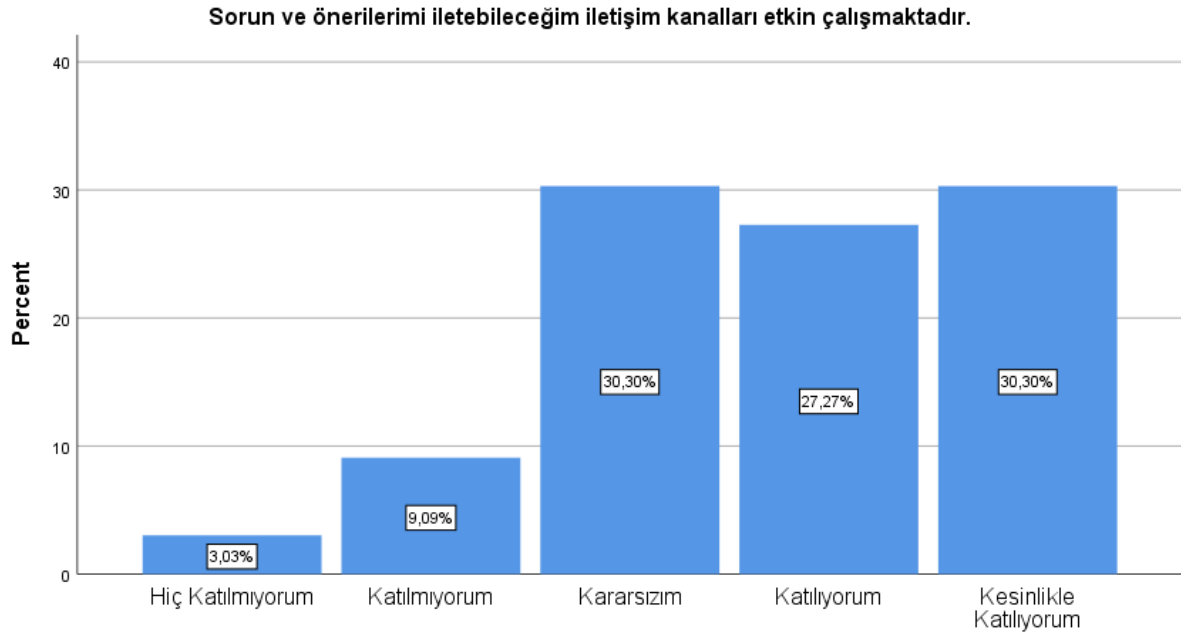


İSTANBUL KENT
ÜNİVERSİTESİ

ÇALIŞAN MEMNUNİYET ANKETİ RAPORU TEMMUZ 2021

Sorun ve önerilerimi iletebileceğim iletişim kanalları etkin çalışmaktadır.

		Frequency	Percent	Valid Percent	Cumulative Percent
Valid	Hiç Katılmıyorum	2	2,5	3,0	3,0
	Katılmıyorum	6	7,4	9,1	12,1
	Kararsızım	20	24,7	30,3	42,4
	Katılıyorum	18	22,2	27,3	69,7
	Kesinlikle Katılıyorum	20	24,7	30,3	100,0
	Total		66	81,5	100,0
Missing	System	15	18,5		
Total		81	100,0		



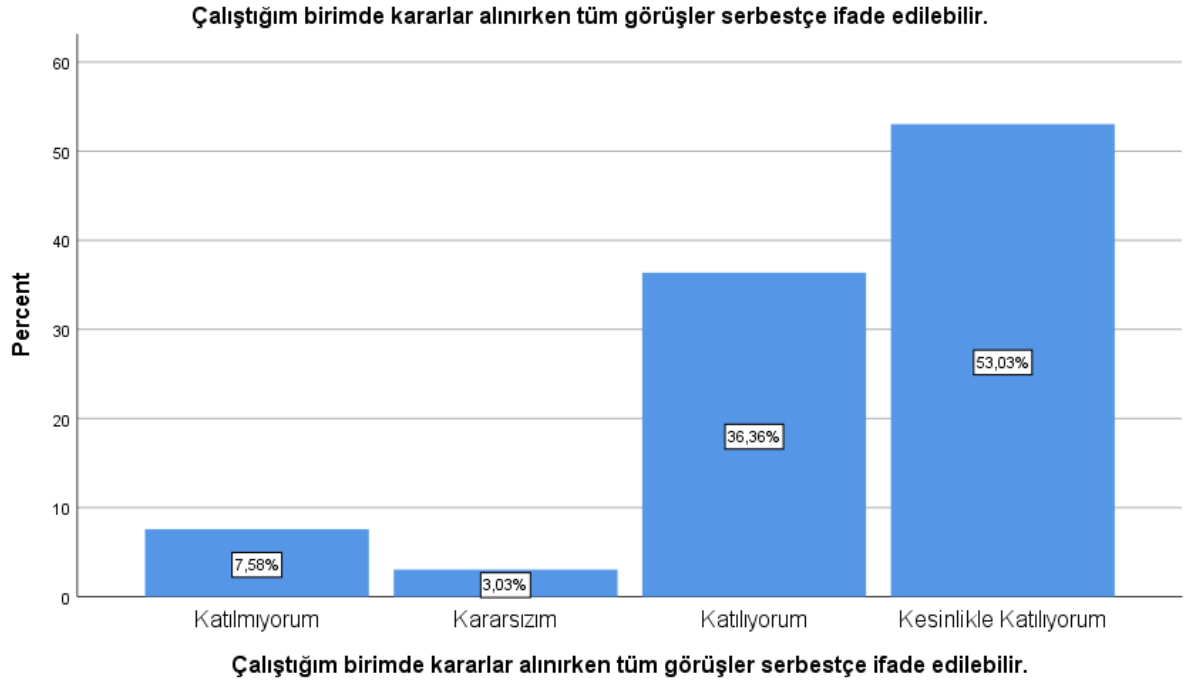
Sorun ve önerilerimi iletebileceğim iletişim kanalları etkin çalışmaktadır.



ÇALIŞAN MEMNUNİYET ANKETİ RAPORU TEMMUZ 2021

Çalıştığım birimde kararlar alınırken tüm görüşler serbestçe ifade edilebilir.

		Frequency	Percent	Valid Percent	Cumulative Percent
Valid	Katılmıyorum	5	6,2	7,6	7,6
	Kararsızım	2	2,5	3,0	10,6
	Katılıyorum	24	29,6	36,4	47,0
	Kesinlikle Katılıyorum	35	43,2	53,0	100,0
	Total	66	81,5	100,0	
Missing	System	15	18,5		
Total		81	100,0		

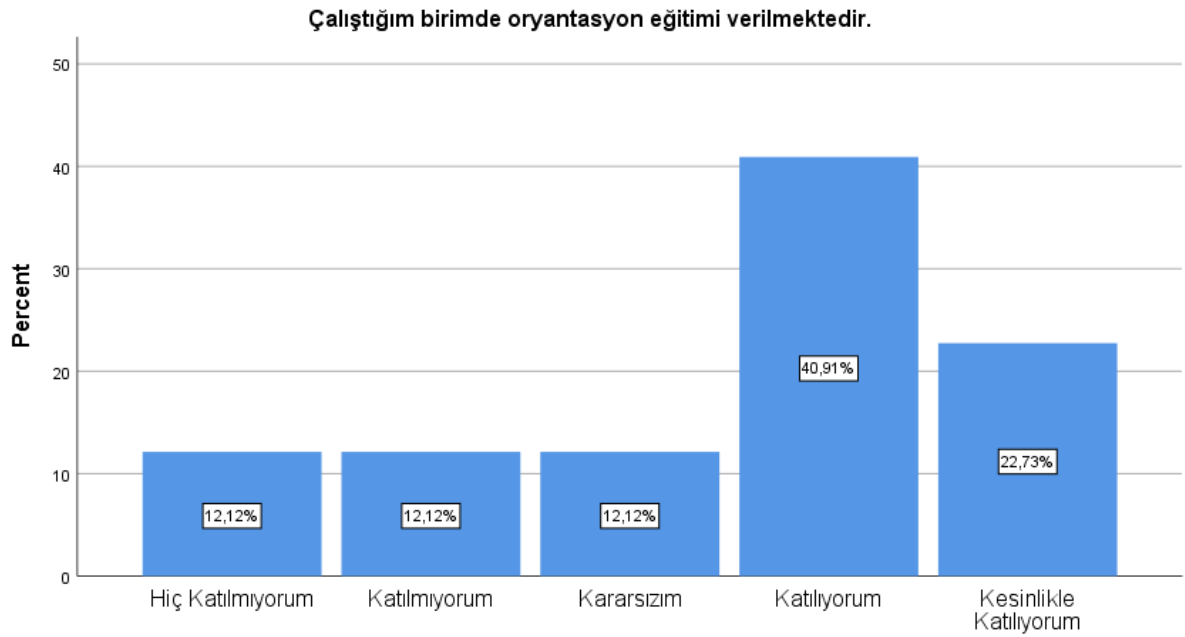




ÇALIŞAN MEMNUNİYET ANKETİ RAPORU TEMMUZ 2021

Çalıştığım birimde oryantasyon eğitimi verilmektedir.

		Frequency	Percent	Valid Percent	Cumulative Percent
Valid	Hiç Katılmıyorum	8	9,9	12,1	12,1
	Katılmıyorum	8	9,9	12,1	24,2
	Kararsızım	8	9,9	12,1	36,4
	Katılıyorum	27	33,3	40,9	77,3
	Kesinlikle Katılıyorum	15	18,5	22,7	100,0
	Total		66	81,5	100,0
Missing	System	15	18,5		
Total		81	100,0		



Çalıştığım birimde oryantasyon eğitimi verilmektedir.



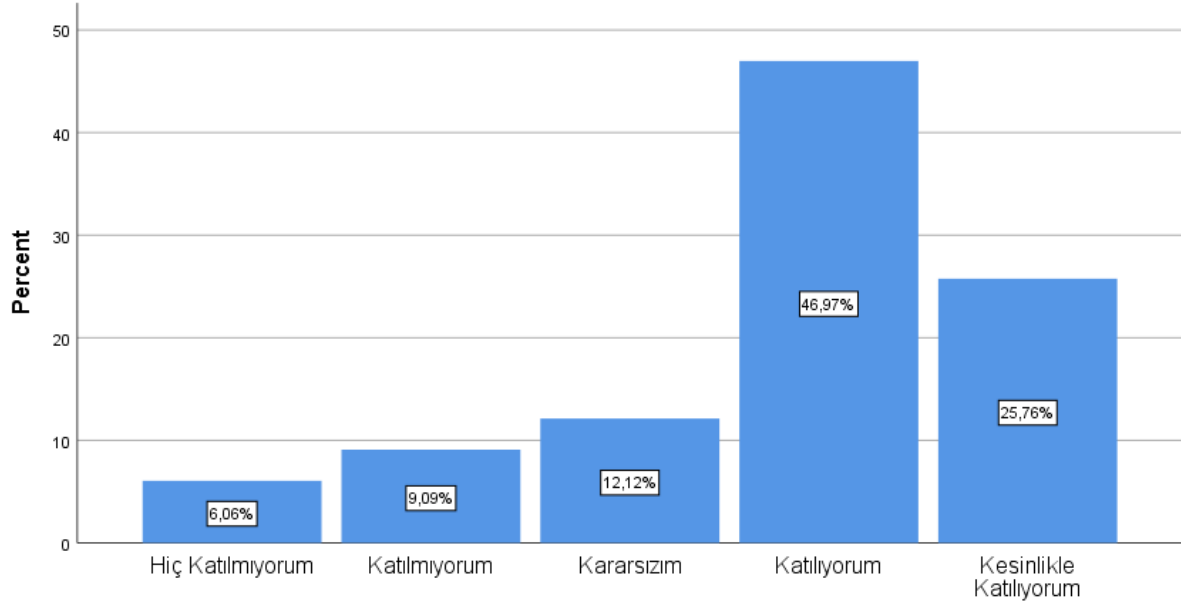
İSTANBUL KENT
ÜNİVERSİTESİ

ÇALIŞAN MEMNUNİYET ANKETİ RAPORU TEMMUZ 2021

Çalıştığım birimdeki görev tanımım nettir.

		Frequency	Percent	Valid Percent	Cumulative Percent
Valid	Hiç Katılmıyorum	4	4,9	6,1	6,1
	Katılmıyorum	6	7,4	9,1	15,2
	Kararsızım	8	9,9	12,1	27,3
	Katılıyorum	31	38,3	47,0	74,2
	Kesinlikle Katılıyorum	17	21,0	25,8	100,0
	Total		66	81,5	100,0
Missing	System	15	18,5		
Total		81	100,0		

Çalıştığım birimdeki görev tanımım nettir.



Çalıştığım birimdeki görev tanımım nettir.

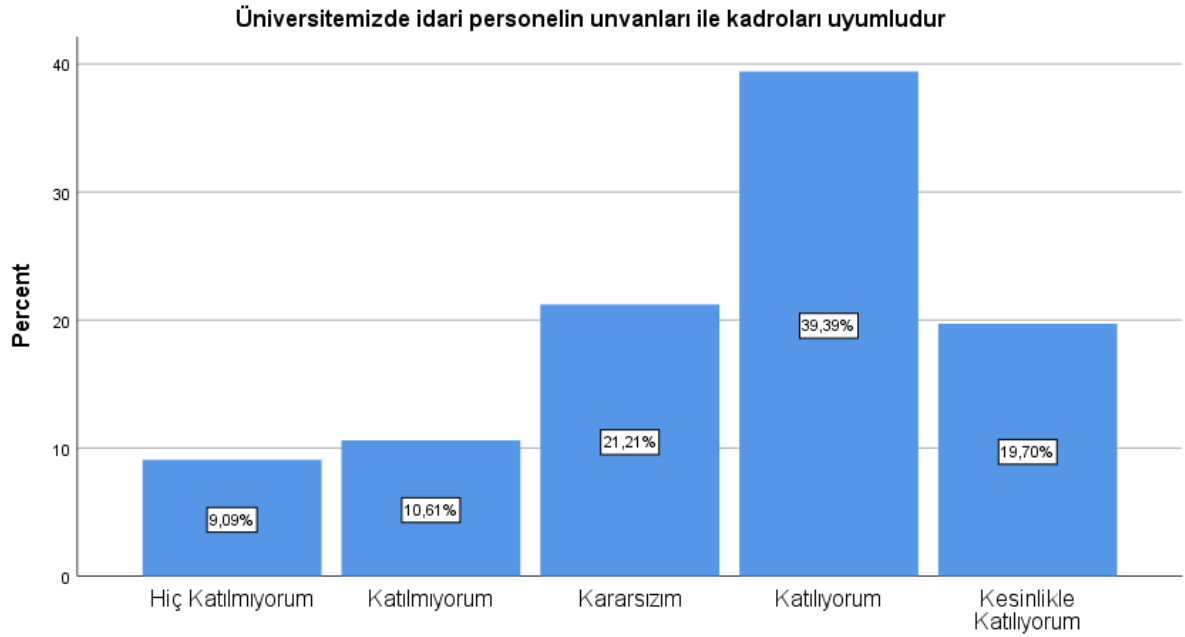


İSTANBUL KENT
ÜNİVERSİTESİ

ÇALIŞAN MEMNUNİYET ANKETİ RAPORU TEMMUZ 2021

Üniversitemizde idari personelin unvanları ile kadroları uyumludur

		Frequency	Percent	Valid Percent	Cumulative Percent
Valid	Hiç Katılmıyorum	6	7,4	9,1	9,1
	Katılmıyorum	7	8,6	10,6	19,7
	Kararsızım	14	17,3	21,2	40,9
	Katılıyorum	26	32,1	39,4	80,3
	Kesinlikle Katılıyorum	13	16,0	19,7	100,0
	Total		66	81,5	100,0
Missing	System	15	18,5		
Total		81	100,0		



Üniversitemizde idari personelin unvanları ile kadroları uyumludur

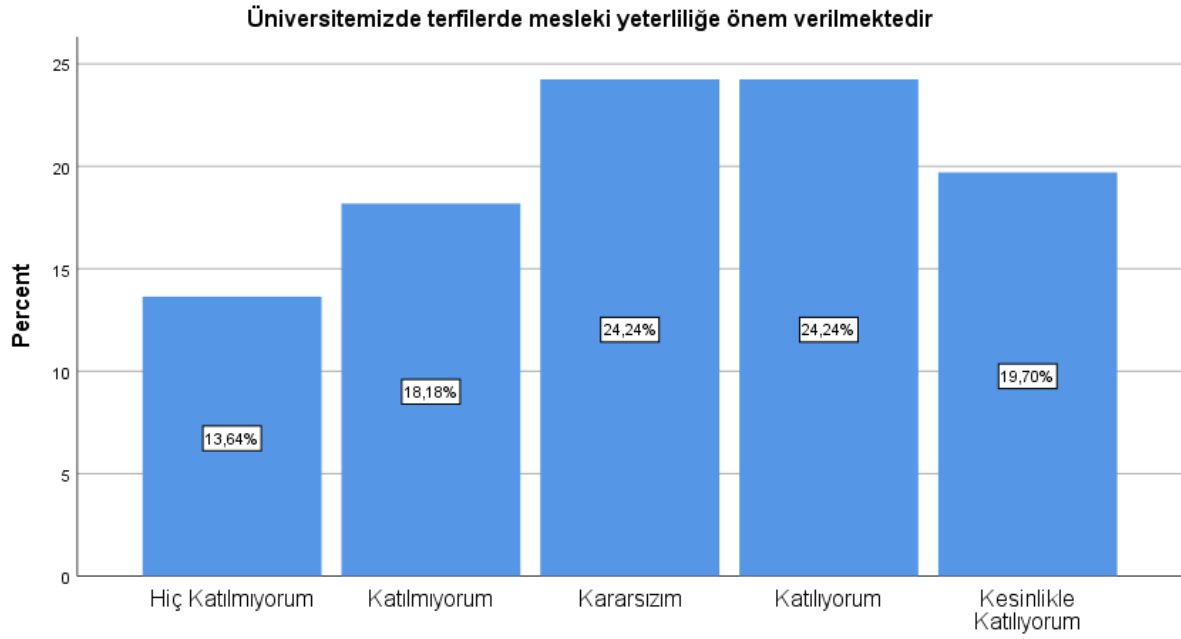


İSTANBUL KENT
ÜNİVERSİTESİ

ÇALIŞAN MEMNUNİYET ANKETİ RAPORU TEMMUZ 2021

Üniversitemizde terfilerde mesleki yeterliliğe önem verilmektedir

		Frequency	Percent	Valid Percent	Cumulative Percent
Valid	Hiç Katılmıyorum	9	11,1	13,6	13,6
	Katılmıyorum	12	14,8	18,2	31,8
	Kararsızım	16	19,8	24,2	56,1
	Katılıyorum	16	19,8	24,2	80,3
	Kesinlikle Katılıyorum	13	16,0	19,7	100,0
	Total		66	81,5	100,0
Missing	System	15	18,5		
Total		81	100,0		

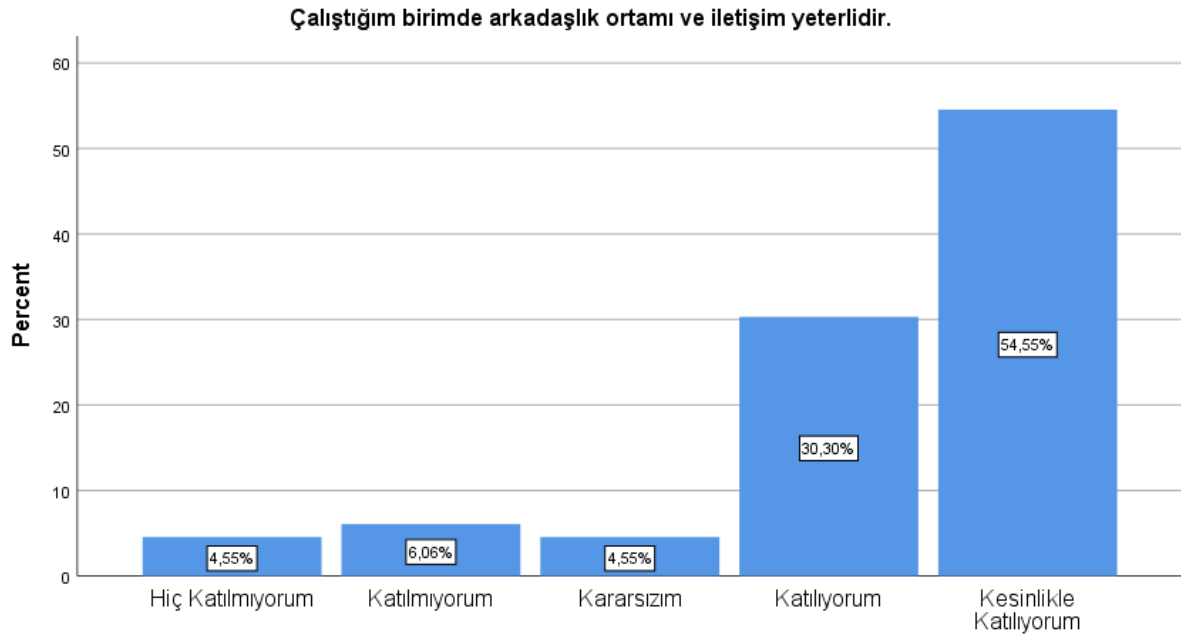




ÇALIŞAN MEMNUNİYET ANKETİ RAPORU TEMMUZ 2021

Çalıştığım birimde arkadaşlık ortamı ve iletişim yeterlidir.

		Frequency	Percent	Valid Percent	Cumulative Percent
Valid	Hiç Katılmıyorum	3	3,7	4,5	4,5
	Katılmıyorum	4	4,9	6,1	10,6
	Kararsızım	3	3,7	4,5	15,2
	Katılıyorum	20	24,7	30,3	45,5
	Kesinlikle Katılıyorum	36	44,4	54,5	100,0
	Total		66	81,5	100,0
Missing	System	15	18,5		
Total		81	100,0		



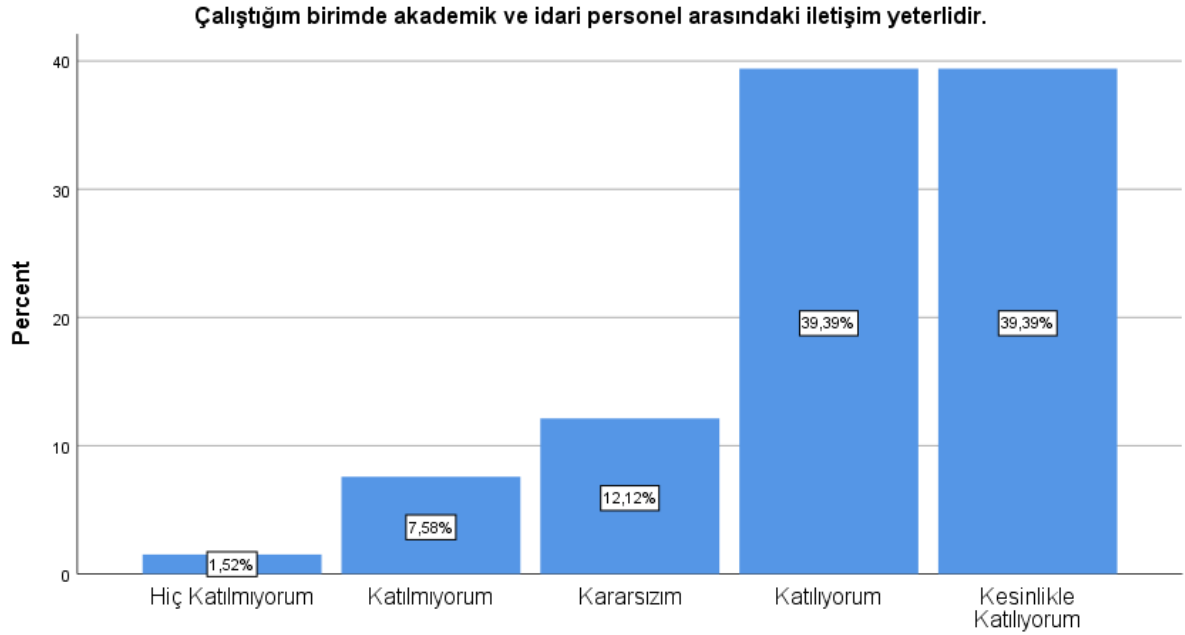
Çalıştığım birimde arkadaşlık ortamı ve iletişim yeterlidir.



ÇALIŞAN MEMNUNİYET ANKETİ RAPORU TEMMUZ 2021

Çalıştığım birimde akademik ve idari personel arasındaki iletişim yeterlidir.

		Frequency	Percent	Valid Percent	Cumulative Percent
Valid	Hiç Katılmıyorum	1	1,2	1,5	1,5
	Katılmıyorum	5	6,2	7,6	9,1
	Kararsızım	8	9,9	12,1	21,2
	Katılıyorum	26	32,1	39,4	60,6
	Kesinlikle Katılıyorum	26	32,1	39,4	100,0
	Total		66	81,5	100,0
Missing	System	15	18,5		
Total		81	100,0		



Çalıştığım birimde akademik ve idari personel arasındaki iletişim yeterlidir.



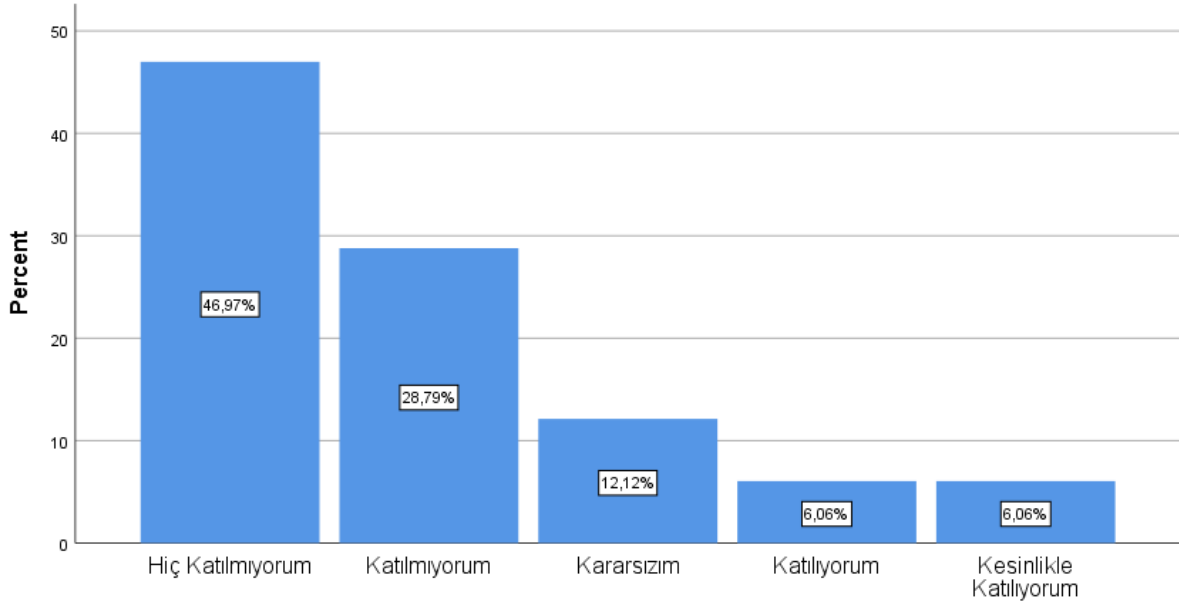
İSTANBUL KENT
ÜNİVERSİTESİ

ÇALIŞAN MEMNUNİYET ANKETİ RAPORU TEMMUZ 2021

Çalıştığım birimde sıklıkla çatışmalar yaşanmaktadır.

		Frequency	Percent	Valid Percent	Cumulative Percent
Valid	Hiç Katılmıyorum	31	38,3	47,0	47,0
	Katılmıyorum	19	23,5	28,8	75,8
	Kararsızım	8	9,9	12,1	87,9
	Katılıyorum	4	4,9	6,1	93,9
	Kesinlikle Katılıyorum	4	4,9	6,1	100,0
	Total		66	81,5	100,0
Missing	System	15	18,5		
Total		81	100,0		

Çalıştığım birimde sıklıkla çatışmalar yaşanmaktadır.



Çalıştığım birimde sıklıkla çatışmalar yaşanmaktadır.

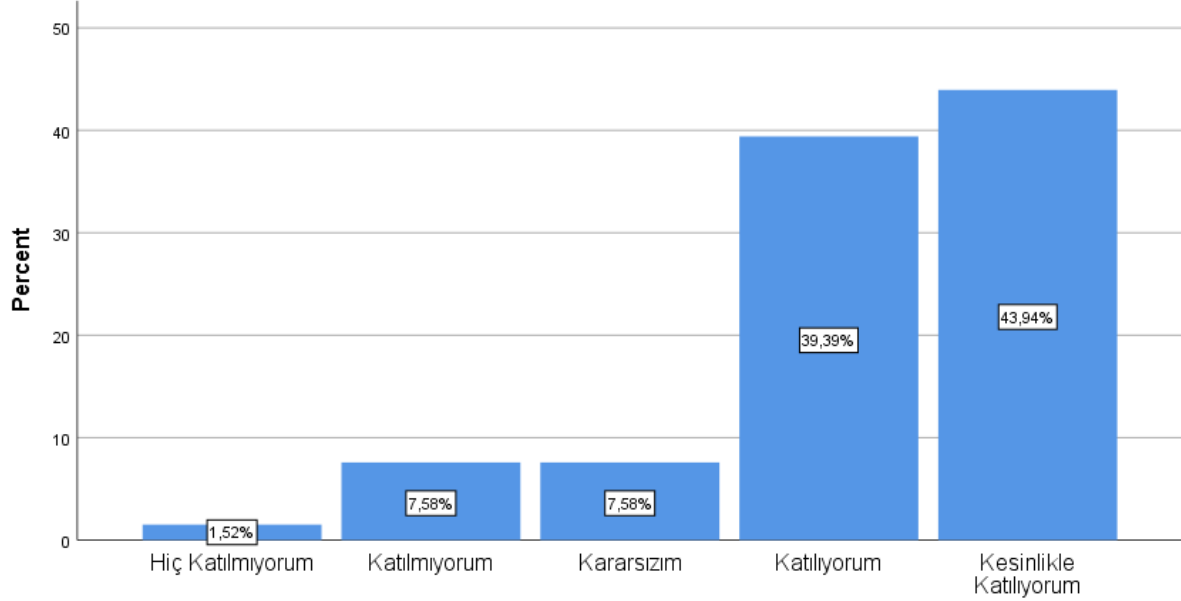


ÇALIŞAN MEMNUNİYET ANKETİ RAPORU TEMMUZ 2021

Çalıştığım birimde bilgi paylaşımı yeterlidir.

		Frequency	Percent	Valid Percent	Cumulative Percent
Valid	Hiç Katılmıyorum	1	1,2	1,5	1,5
	Katılmıyorum	5	6,2	7,6	9,1
	Kararsızım	5	6,2	7,6	16,7
	Katılıyorum	26	32,1	39,4	56,1
	Kesinlikle Katılıyorum	29	35,8	43,9	100,0
	Total		66	81,5	100,0
Missing	System	15	18,5		
Total		81	100,0		

Çalıştığım birimde bilgi paylaşımı yeterlidir.



Çalıştığım birimde bilgi paylaşımı yeterlidir.

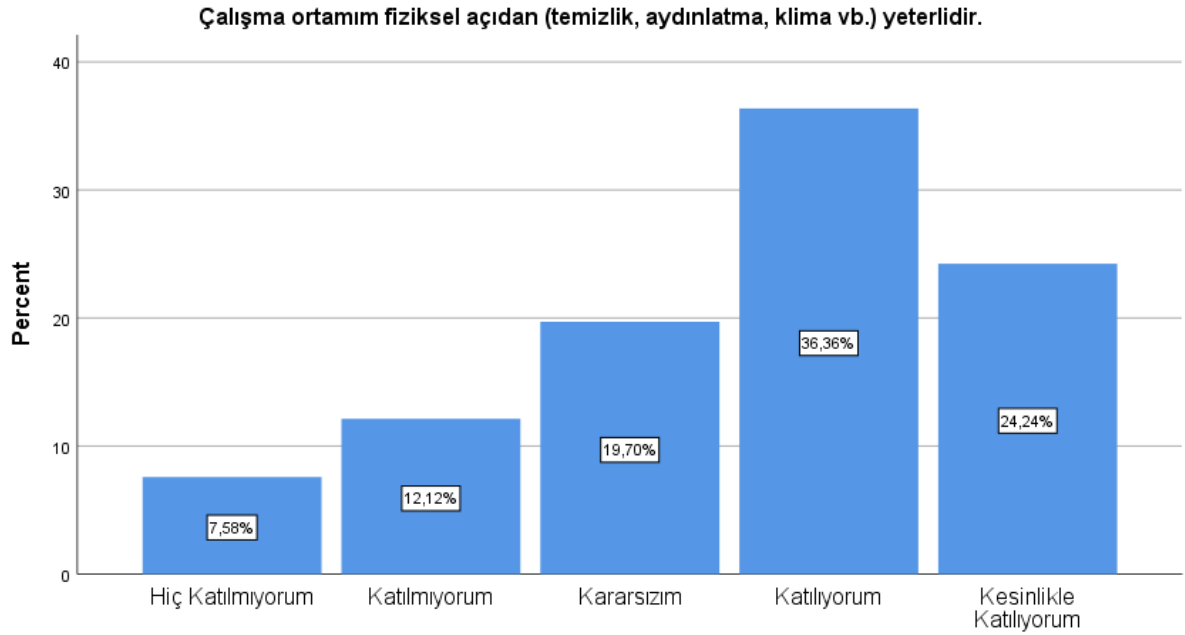


İSTANBUL KENT
ÜNİVERSİTESİ

ÇALIŞAN MEMNUNİYET ANKETİ RAPORU TEMMUZ 2021

Çalışma ortamım fiziksel açıdan (temizlik, aydınlatma, klima vb.) yeterlidir.

		Frequency	Percent	Valid Percent	Cumulative Percent
Valid	Hiç Katılmıyorum	5	6,2	7,6	7,6
	Katılmıyorum	8	9,9	12,1	19,7
	Kararsızım	13	16,0	19,7	39,4
	Katılıyorum	24	29,6	36,4	75,8
	Kesinlikle Katılıyorum	16	19,8	24,2	100,0
	Total		66	81,5	100,0
Missing	System	15	18,5		
Total		81	100,0		



Çalışma ortamım fiziksel açıdan (temizlik, aydınlatma, klima vb.) yeterlidir.

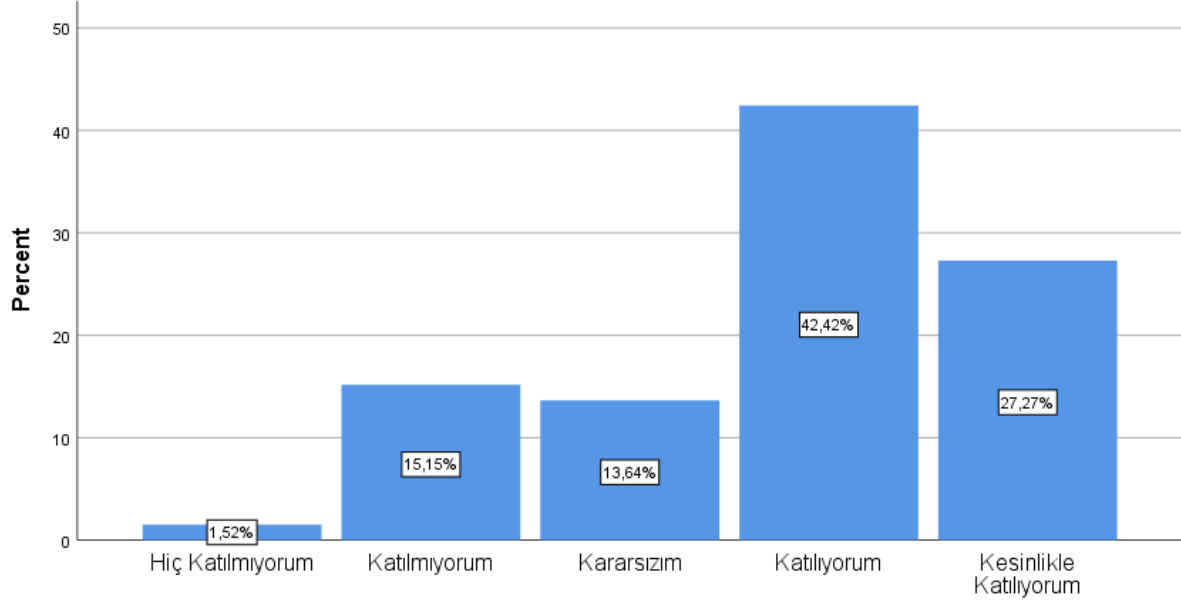


ÇALIŞAN MEMNUNİYET ANKETİ RAPORU TEMMUZ 2021

Çalışma ortamım donanım açısından (mobilya, bilgisayar vb.) yeterlidir

		Frequency	Percent	Valid Percent	Cumulative Percent
Valid	Hiç Katılmıyorum	1	1,2	1,5	1,5
	Katılmıyorum	10	12,3	15,2	16,7
	Kararsızım	9	11,1	13,6	30,3
	Katılıyorum	28	34,6	42,4	72,7
	Kesinlikle Katılıyorum	18	22,2	27,3	100,0
	Total		66	81,5	100,0
Missing	System	15	18,5		
Total		81	100,0		

Çalışma ortamım donanım açısından (mobilya, bilgisayar vb.) yeterlidir.



Çalışma ortamım donanım açısından (mobilya, bilgisayar vb.) yeterlidir.

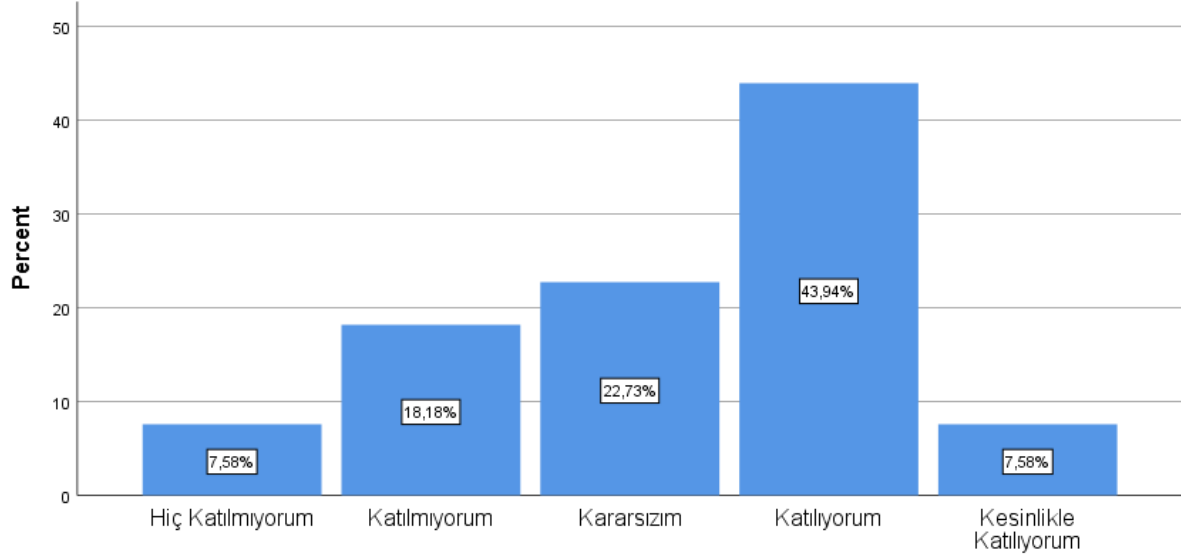


ÇALIŞAN MEMNUNİYET ANKETİ RAPORU TEMMUZ 2021

Üniversitemizde mesleki gelişime yönelik sağlanan destekler (hizmet içi eğitim, ölçme-değerlendirme, yabancı dil, bilgisayar, proje vb.) yeterlidir

		Frequency	Percent	Valid Percent	Cumulative Percent
Valid	Hiç Katılmıyorum	5	6,2	7,6	7,6
	Katılmıyorum	12	14,8	18,2	25,8
	Kararsızım	15	18,5	22,7	48,5
	Katılıyorum	29	35,8	43,9	92,4
	Kesinlikle Katılıyorum	5	6,2	7,6	100,0
	Total		66	81,5	100,0
Missing	System	15	18,5		
Total		81	100,0		

Üniversitemizde mesleki gelişime yönelik sağlanan destekler (hizmet içi eğitim, ölçme-değerlendirme, yabancı dil, bilgisayar, proje vb.) yeterlidir



Üniversitemizde mesleki gelişime yönelik sağlanan destekler (hizmet içi eğitim, ölçme-değerlendirme, yabancı dil, bilgisayar, proje vb.) yeterlidir

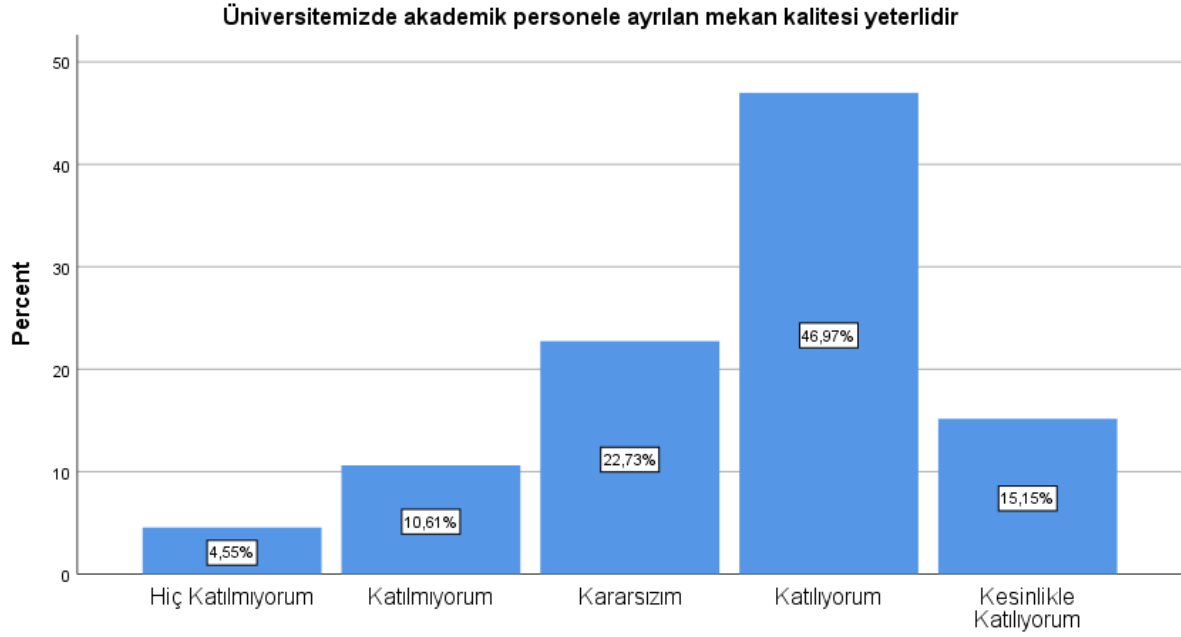


İSTANBUL KENT
ÜNİVERSİTESİ

ÇALIŞAN MEMNUNİYET ANKETİ RAPORU TEMMUZ 2021

Üniversitemizde akademik personele ayrılan mekan kalitesi yeterlidir

		Frequency	Percent	Valid Percent	Cumulative Percent
Valid	Hiç Katılmıyorum	3	3,7	4,5	4,5
	Katılmıyorum	7	8,6	10,6	15,2
	Kararsızım	15	18,5	22,7	37,9
	Katılıyorum	31	38,3	47,0	84,8
	Kesinlikle Katılıyorum	10	12,3	15,2	100,0
	Total		66	81,5	100,0
Missing	System	15	18,5		
Total		81	100,0		



Üniversitemizde akademik personele ayrılan mekan kalitesi yeterlidir

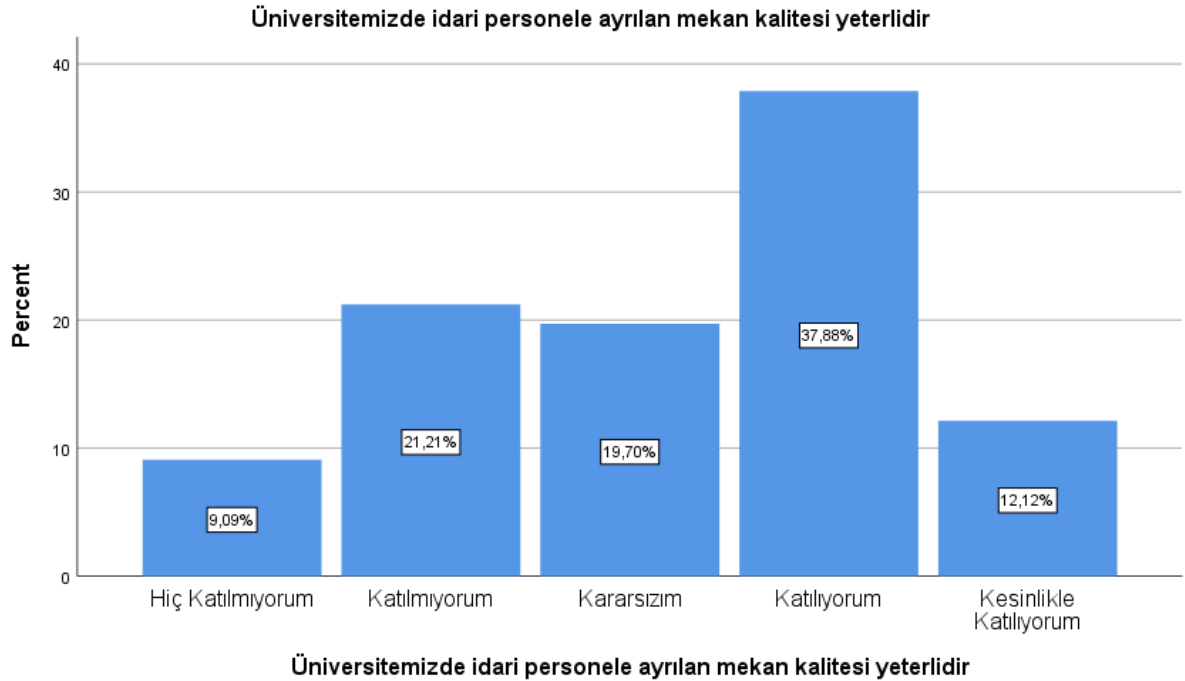


İSTANBUL KENT
ÜNİVERSİTESİ

ÇALIŞAN MEMNUNİYET ANKETİ RAPORU TEMMUZ 2021

Üniversitemizde idari personele ayrılan mekan kalitesi yeterlidir

		Frequency	Percent	Valid Percent	Cumulative Percent
Valid	Hiç Katılmıyorum	6	7,4	9,1	9,1
	Katılmıyorum	14	17,3	21,2	30,3
	Kararsızım	13	16,0	19,7	50,0
	Katılıyorum	25	30,9	37,9	87,9
	Kesinlikle Katılıyorum	8	9,9	12,1	100,0
	Total		66	81,5	100,0
Missing	System	15	18,5		
Total		81	100,0		



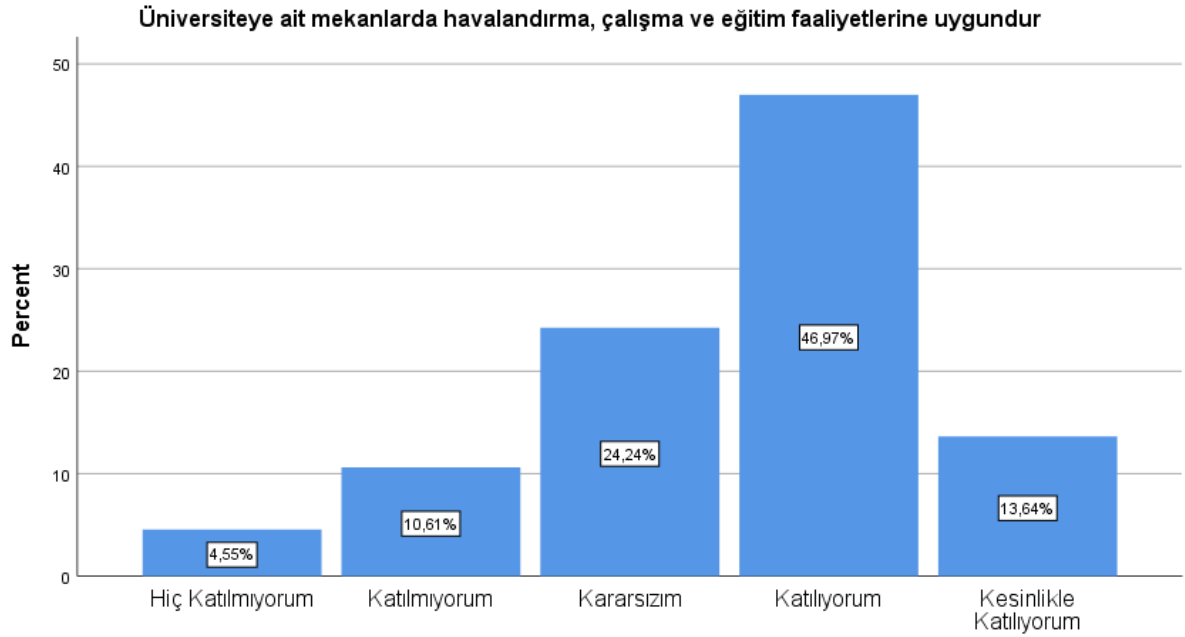


İSTANBUL KENT
ÜNİVERSİTESİ

ÇALIŞAN MEMNUNİYET ANKETİ RAPORU TEMMUZ 2021

Üniversiteye ait mekanlarda havalandırma, çalışma ve eğitim faaliyetlerine uygundur

		Frequency	Percent	Valid Percent	Cumulative Percent
Valid	Hiç Katılmıyorum	3	3,7	4,5	4,5
	Katılmıyorum	7	8,6	10,6	15,2
	Kararsızım	16	19,8	24,2	39,4
	Katılıyorum	31	38,3	47,0	86,4
	Kesinlikle Katılıyorum	9	11,1	13,6	100,0
	Total		66	81,5	100,0
Missing	System	15	18,5		
Total		81	100,0		



Üniversiteye ait mekanlarda havalandırma, çalışma ve eğitim faaliyetlerine uygundur

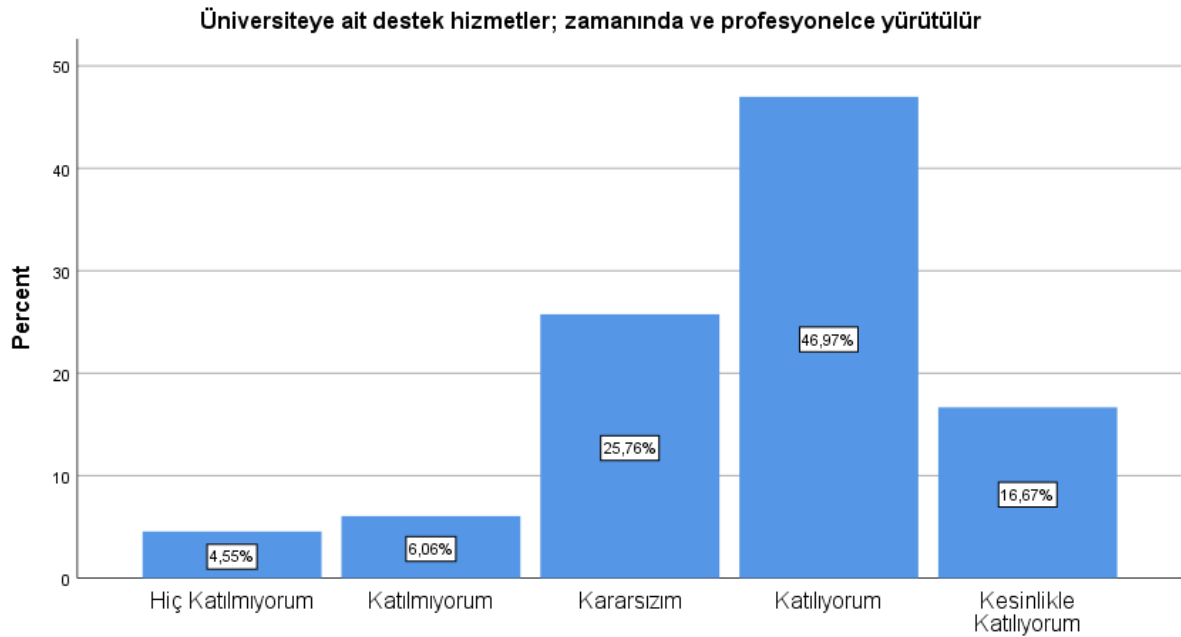


İSTANBUL KENT
ÜNİVERSİTESİ

ÇALIŞAN MEMNUNİYET ANKETİ RAPORU TEMMUZ 2021

Üniversiteye ait destek hizmetler; zamanında ve profesyonelce yürütülür

		Frequency	Percent	Valid Percent	Cumulative Percent
Valid	Hiç Katılmıyorum	3	3,7	4,5	4,5
	Katılmıyorum	4	4,9	6,1	10,6
	Kararsızım	17	21,0	25,8	36,4
	Katılıyorum	31	38,3	47,0	83,3
	Kesinlikle Katılıyorum	11	13,6	16,7	100,0
	Total		66	81,5	100,0
Missing	System	15	18,5		
Total		81	100,0		



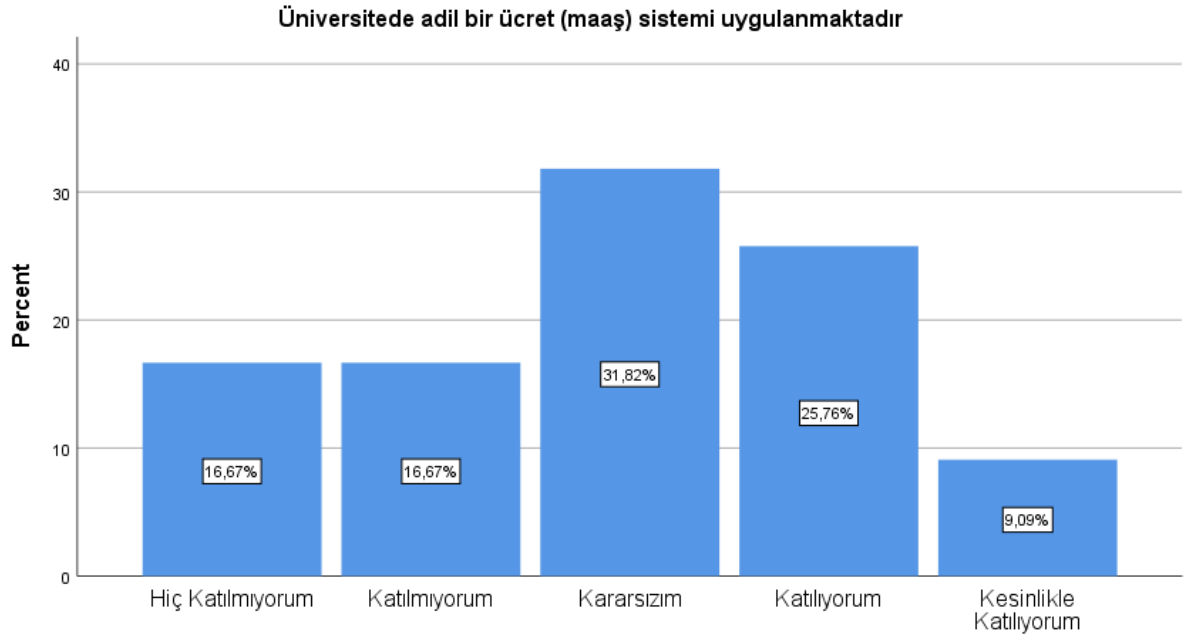
Üniversiteye ait destek hizmetler; zamanında ve profesyonelce yürütülür



ÇALIŞAN MEMNUNİYET ANKETİ RAPORU TEMMUZ 2021

Üniversitede adil bir ücret (maaş) sistemi uygulanmaktadır

		Frequency	Percent	Valid Percent	Cumulative Percent
Valid	Hiç Katılmıyorum	11	13,6	16,7	16,7
	Katılmıyorum	11	13,6	16,7	33,3
	Kararsızım	21	25,9	31,8	65,2
	Katılıyorum	17	21,0	25,8	90,9
	Kesinlikle Katılıyorum	6	7,4	9,1	100,0
	Total		66	81,5	100,0
Missing	System	15	18,5		
Total		81	100,0		



Üniversitede adil bir ücret (maaş) sistemi uygulanmaktadır

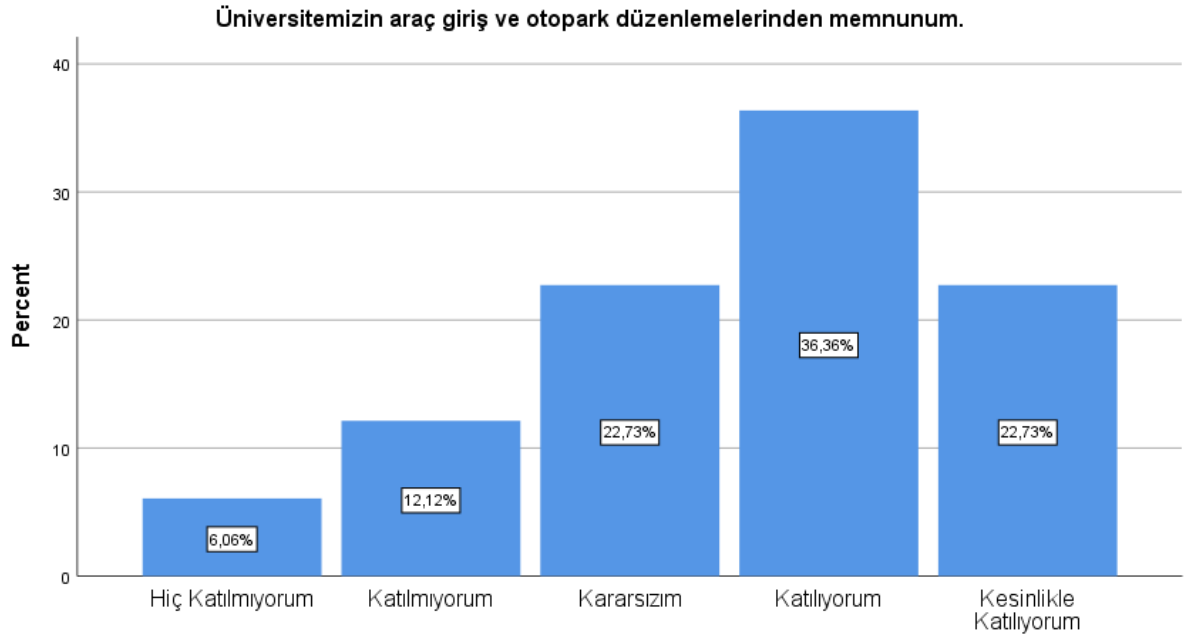


İSTANBUL KENT
ÜNİVERSİTESİ

ÇALIŞAN MEMNUNİYET ANKETİ RAPORU TEMMUZ 2021

Üniversitemizin araç giriş ve otopark düzenlemelerinden memnunum.

		Frequency	Percent	Valid Percent	Cumulative Percent
Valid	Hiç Katılmıyorum	4	4,9	6,1	6,1
	Katılmıyorum	8	9,9	12,1	18,2
	Kararsızım	15	18,5	22,7	40,9
	Katılıyorum	24	29,6	36,4	77,3
	Kesinlikle Katılıyorum	15	18,5	22,7	100,0
	Total		66	81,5	100,0
Missing	System	15	18,5		
Total		81	100,0		



Üniversitemizin araç giriş ve otopark düzenlemelerinden memnunum.



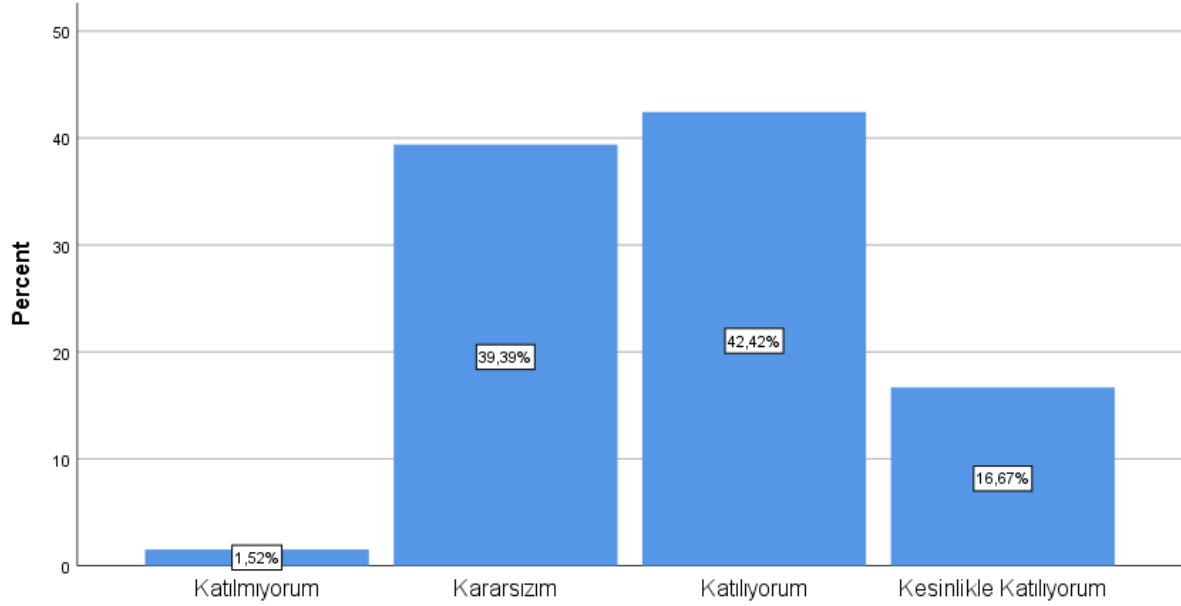
İSTANBUL KENT
ÜNİVERSİTESİ

ÇALIŞAN MEMNUNİYET ANKETİ RAPORU TEMMUZ 2021

Üniversitemiz araştırma projeleri için yeterli maddi destek sağlar.

		Frequency	Percent	Valid Percent	Cumulative Percent
Valid	Katılmıyorum	1	1,2	1,5	1,5
	Kararsızım	26	32,1	39,4	40,9
	Katılıyorum	28	34,6	42,4	83,3
	Kesinlikle Katılıyorum	11	13,6	16,7	100,0
	Total	66	81,5	100,0	
Missing	System	15	18,5		
Total		81	100,0		

Üniversitemiz araştırma projeleri için yeterli maddi destek sağlar.



Üniversitemiz araştırma projeleri için yeterli maddi destek sağlar.

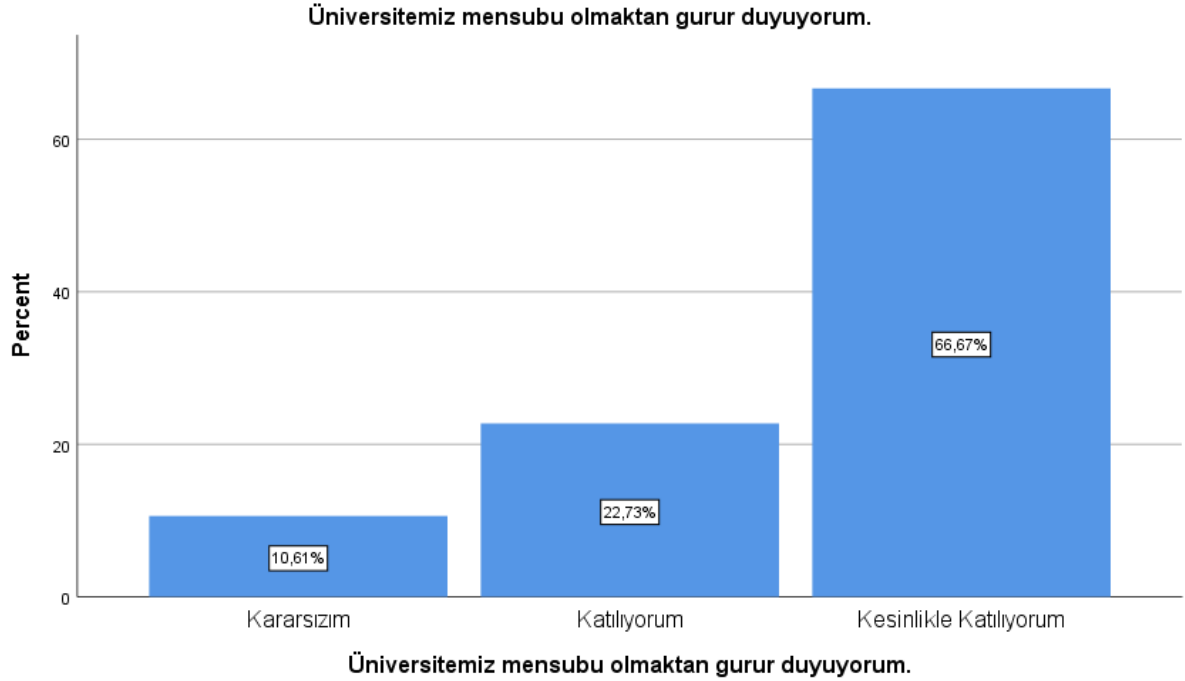


İSTANBUL KENT
ÜNİVERSİTESİ

ÇALIŞAN MEMNUNİYET ANKETİ RAPORU TEMMUZ 2021

Üniversitemiz mensubu olmaktan gurur duyuyorum.

		Frequency	Percent	Valid Percent	Cumulative Percent
Valid	Kararsızım	7	8,6	10,6	10,6
	Katılıyorum	15	18,5	22,7	33,3
	Kesinlikle Katılıyorum	44	54,3	66,7	100,0
	Total	66	81,5	100,0	
Missing	System	15	18,5		
Total		81	100,0		



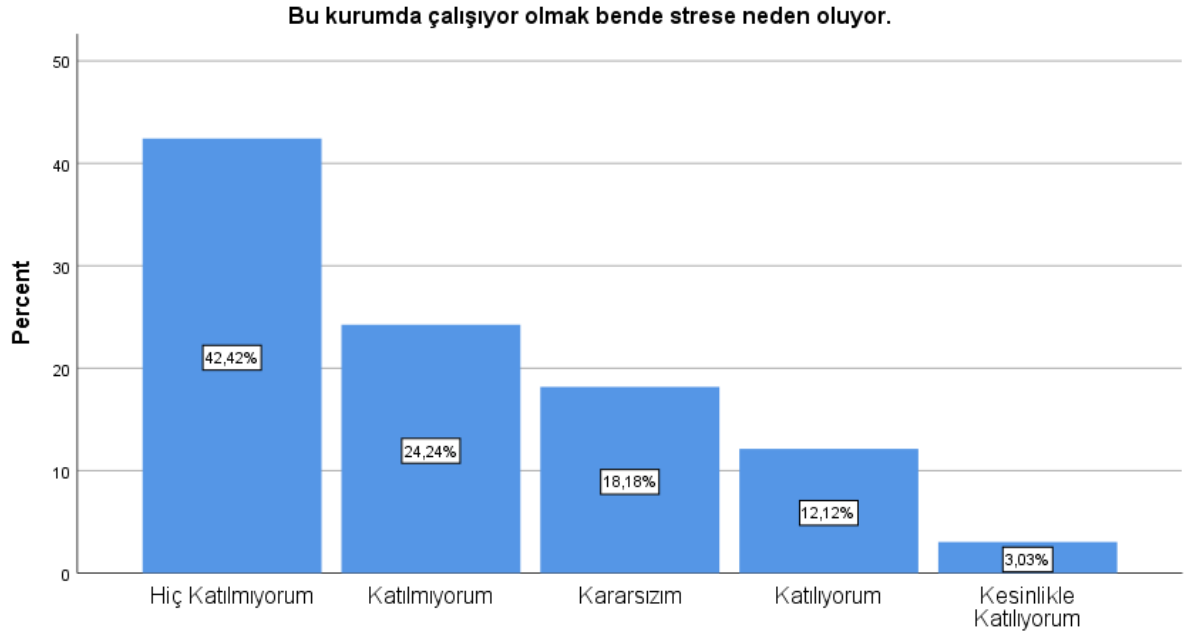


İSTANBUL KENT
ÜNİVERSİTESİ

ÇALIŞAN MEMNUNİYET ANKETİ RAPORU TEMMUZ 2021

Bu kurumda çalışıyor olmak bende strese neden oluyor.

		Frequency	Percent	Valid Percent	Cumulative Percent
Valid	Hiç Katılmıyorum	28	34,6	42,4	42,4
	Katılmıyorum	16	19,8	24,2	66,7
	Kararsızım	12	14,8	18,2	84,8
	Katılıyorum	8	9,9	12,1	97,0
	Kesinlikle Katılıyorum	2	2,5	3,0	100,0
	Total		66	81,5	100,0
Missing	System	15	18,5		
Total		81	100,0		



Bu kurumda çalışıyor olmak bende strese neden oluyor.

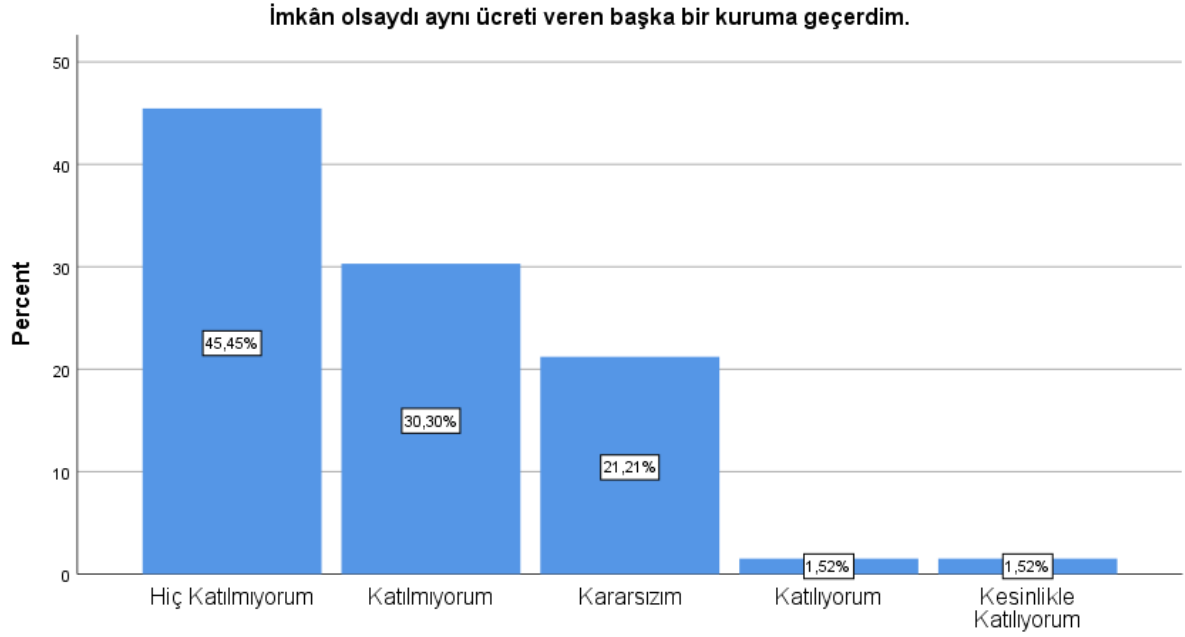


İSTANBUL KENT
ÜNİVERSİTESİ

ÇALIŞAN MEMNUNİYET ANKETİ RAPORU TEMMUZ 2021

İmkân olsaydı aynı ücreti veren başka bir kuruma geçerdim.

		Frequency	Percent	Valid Percent	Cumulative Percent
Valid	Hiç Katılmıyorum	30	37,0	45,5	45,5
	Katılmıyorum	20	24,7	30,3	75,8
	Kararsızım	14	17,3	21,2	97,0
	Katılıyorum	1	1,2	1,5	98,5
	Kesinlikle Katılıyorum	1	1,2	1,5	100,0
	Total		66	81,5	100,0
Missing	System	15	18,5		
Total		81	100,0		



İmkân olsaydı aynı ücreti veren başka bir kuruma geçerdim.

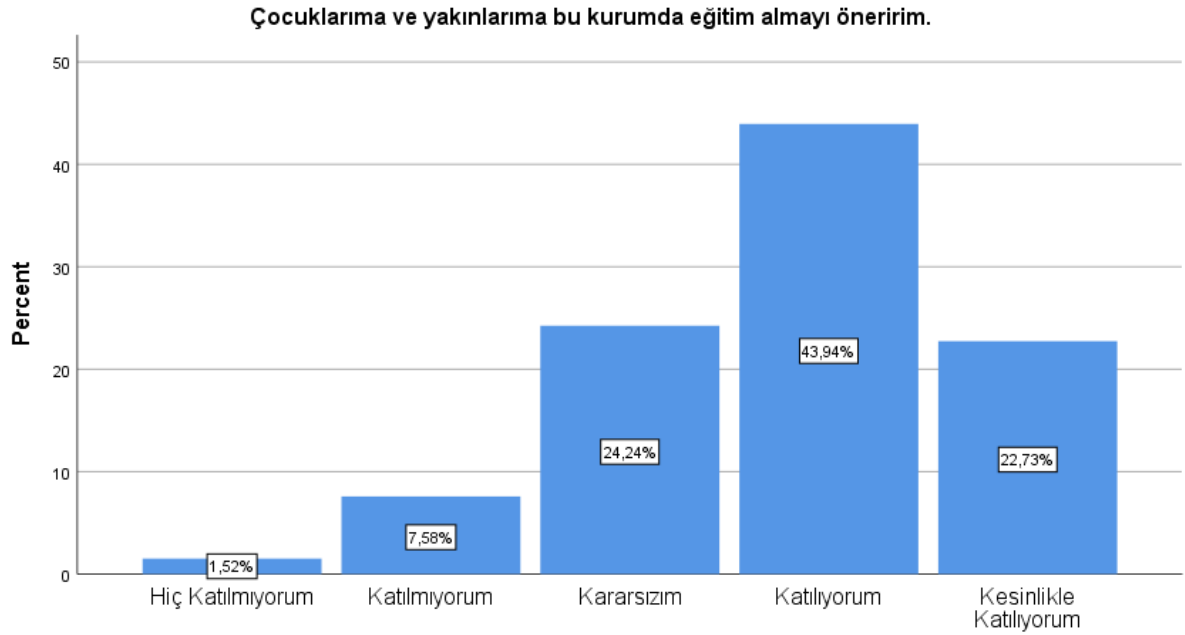


İSTANBUL KENT
ÜNİVERSİTESİ

ÇALIŞAN MEMNUNİYET ANKETİ RAPORU TEMMUZ 2021

Çocuklarıma ve yakınlarıma bu kurumda eğitim almayı öneririm.

		Frequency	Percent	Valid Percent	Cumulative Percent
Valid	Hiç Katılmıyorum	1	1,2	1,5	1,5
	Katılmıyorum	5	6,2	7,6	9,1
	Kararsızım	16	19,8	24,2	33,3
	Katılıyorum	29	35,8	43,9	77,3
	Kesinlikle Katılıyorum	15	18,5	22,7	100,0
	Total		66	81,5	100,0
Missing	System	15	18,5		
Total		81	100,0		



Çocuklarıma ve yakınlarıma bu kurumda eğitim almayı öneririm.



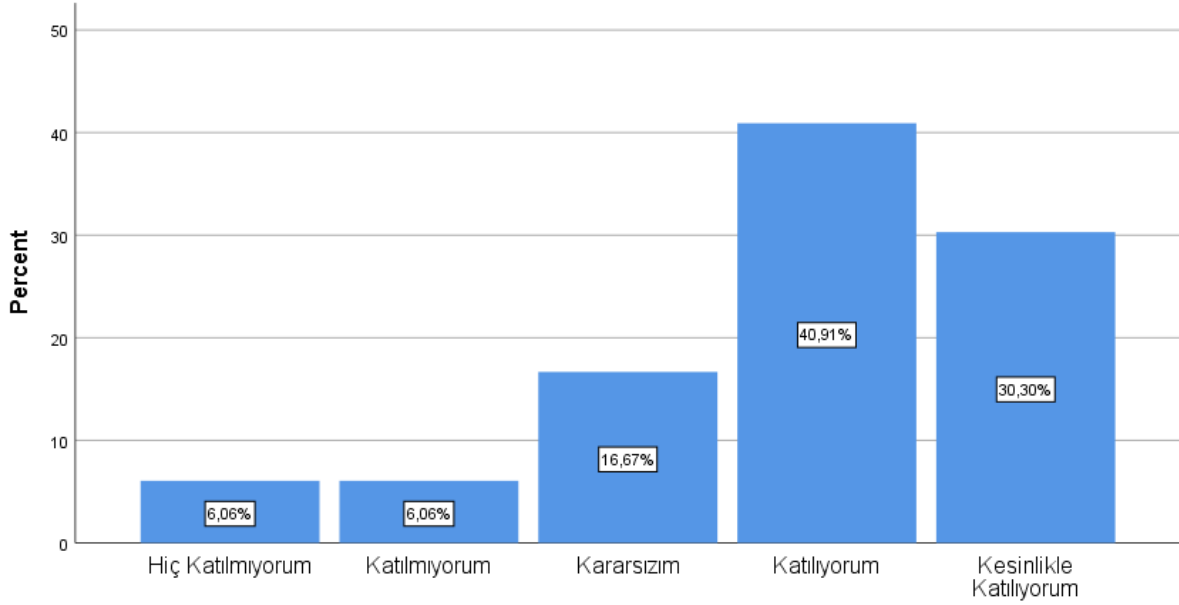
İSTANBUL KENT
ÜNİVERSİTESİ

ÇALIŞAN MEMNUNİYET ANKETİ RAPORU TEMMUZ 2021

Üniversitemiz çözüm odaklı bir üniversitedir.

		Frequency	Percent	Valid Percent	Cumulative Percent
Valid	Hiç Katılmıyorum	4	4,9	6,1	6,1
	Katılmıyorum	4	4,9	6,1	12,1
	Kararsızım	11	13,6	16,7	28,8
	Katılıyorum	27	33,3	40,9	69,7
	Kesinlikle Katılıyorum	20	24,7	30,3	100,0
	Total		66	81,5	100,0
Missing	System	15	18,5		
Total		81	100,0		

Üniversitemiz çözüm odaklı bir üniversitedir.



Üniversitemiz çözüm odaklı bir üniversitedir.

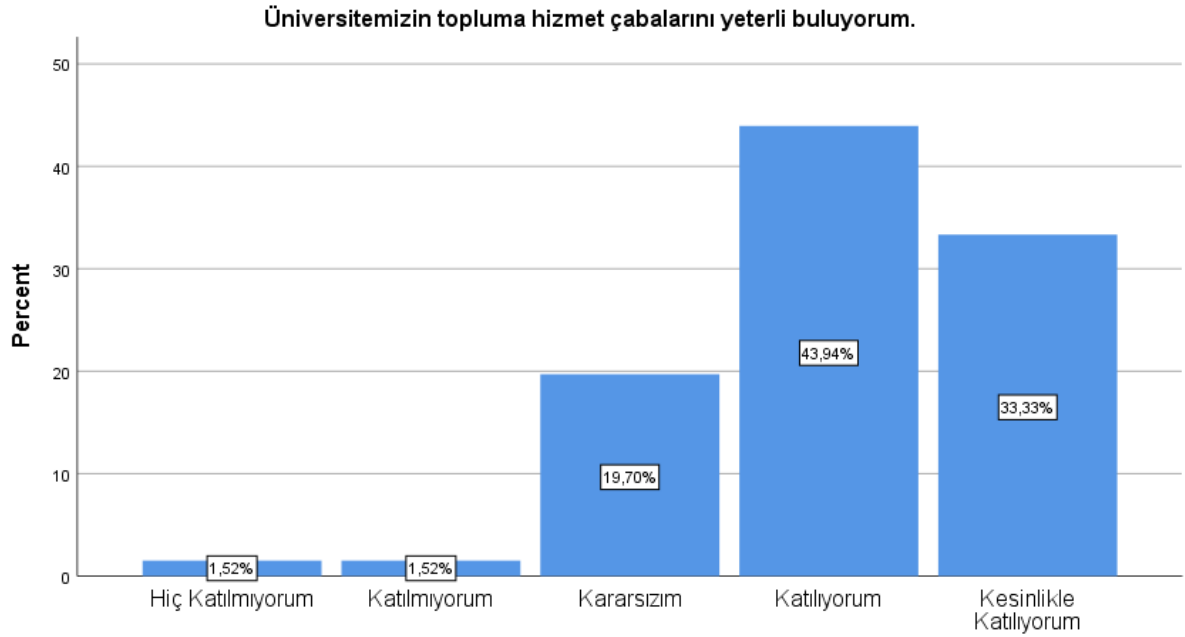


İSTANBUL KENT
ÜNİVERSİTESİ

ÇALIŞAN MEMNUNİYET ANKETİ RAPORU TEMMUZ 2021

Üniversitemizin topluma hizmet çabalarını yeterli buluyorum.

		Frequency	Percent	Valid Percent	Cumulative Percent
Valid	Hiç Katılmıyorum	1	1,2	1,5	1,5
	Katılmıyorum	1	1,2	1,5	3,0
	Kararsızım	13	16,0	19,7	22,7
	Katılıyorum	29	35,8	43,9	66,7
	Kesinlikle Katılıyorum	22	27,2	33,3	100,0
	Total		66	81,5	100,0
Missing	System	15	18,5		
Total		81	100,0		



Üniversitemizin topluma hizmet çabalarını yeterli buluyorum.

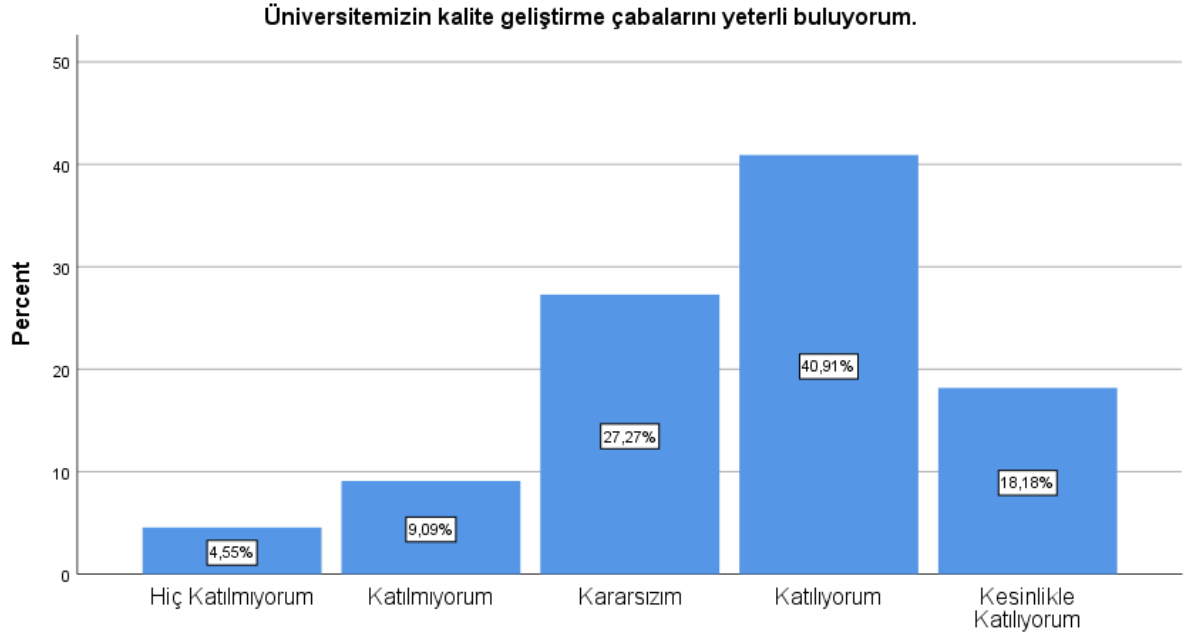


İSTANBUL KENT
ÜNİVERSİTESİ

ÇALIŞAN MEMNUNİYET ANKETİ RAPORU TEMMUZ 2021

Üniversitemizin kalite geliştirme çabalarını yeterli buluyorum.

		Frequency	Percent	Valid Percent	Cumulative Percent
Valid	Hiç Katılmıyorum	3	3,7	4,5	4,5
	Katılmıyorum	6	7,4	9,1	13,6
	Kararsızım	18	22,2	27,3	40,9
	Katılıyorum	27	33,3	40,9	81,8
	Kesinlikle Katılıyorum	12	14,8	18,2	100,0
	Total		66	81,5	100,0
Missing	System	15	18,5		
Total		81	100,0		



Üniversitemizin kalite geliştirme çabalarını yeterli buluyorum.

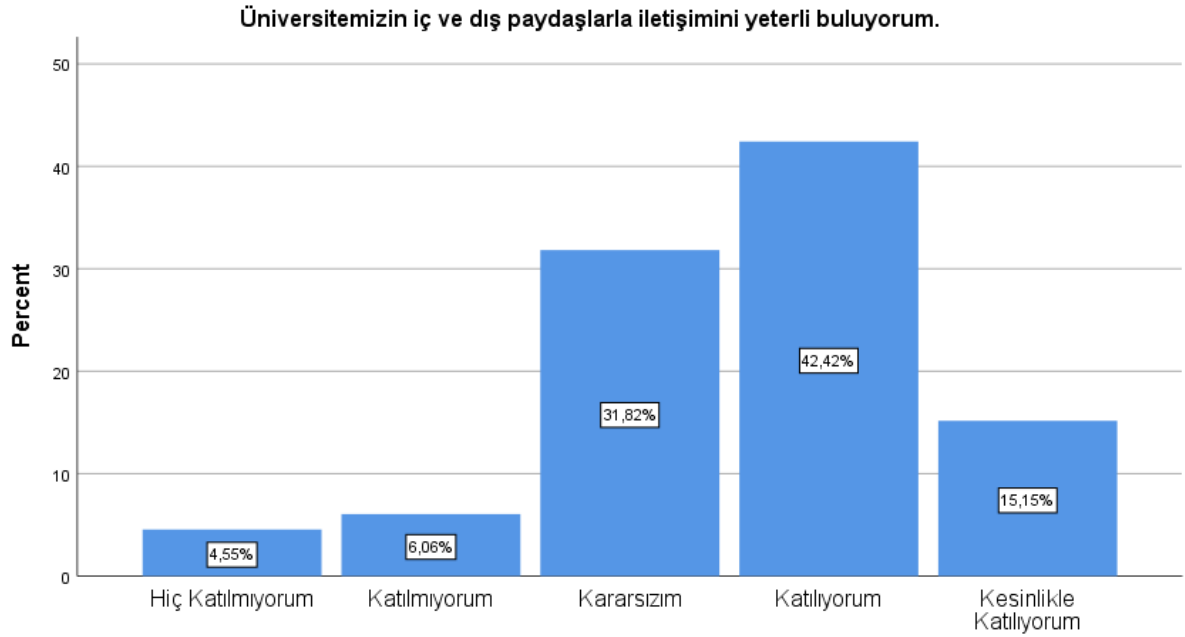


İSTANBUL KENT
ÜNİVERSİTESİ

ÇALIŞAN MEMNUNİYET ANKETİ RAPORU TEMMUZ 2021

Üniversitemizin iç ve dış paydaşlarla iletişimini yeterli buluyorum

		Frequency	Percent	Valid Percent	Cumulative Percent
Valid	Hiç Katılmıyorum	3	3,7	4,5	4,5
	Katılmıyorum	4	4,9	6,1	10,6
	Kararsızım	21	25,9	31,8	42,4
	Katılıyorum	28	34,6	42,4	84,8
	Kesinlikle Katılıyorum	10	12,3	15,2	100,0
	Total		66	81,5	100,0
Missing	System	15	18,5		
Total		81	100,0		



Üniversitemizin iç ve dış paydaşlarla iletişimini yeterli buluyorum.



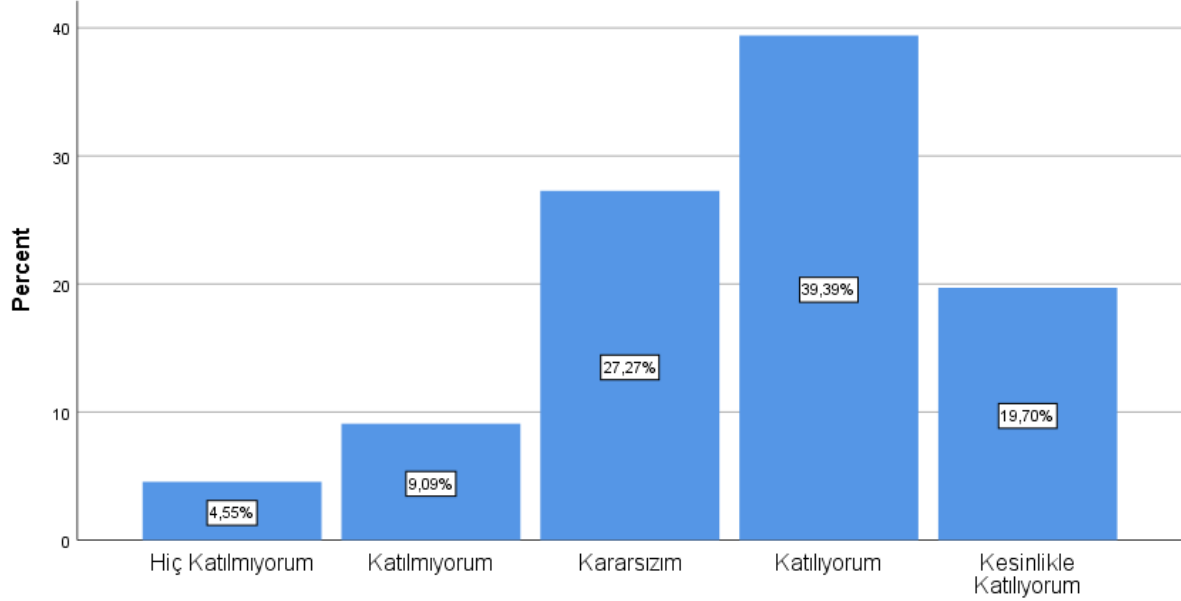
İSTANBUL KENT
ÜNİVERSİTESİ

ÇALIŞAN MEMNUNİYET ANKETİ RAPORU TEMMUZ 2021

Üniversitemizin uluslararasılaşma çabalarını başarılı buluyorum.

		Frequency	Percent	Valid Percent	Cumulative Percent
Valid	Hiç Katılmıyorum	3	3,7	4,5	4,5
	Katılmıyorum	6	7,4	9,1	13,6
	Kararsızım	18	22,2	27,3	40,9
	Katılıyorum	26	32,1	39,4	80,3
	Kesinlikle Katılıyorum	13	16,0	19,7	100,0
	Total		66	81,5	100,0
Missing	System	15	18,5		
Total		81	100,0		

Üniversitemizin uluslararasılaşma çabalarını başarılı buluyorum.



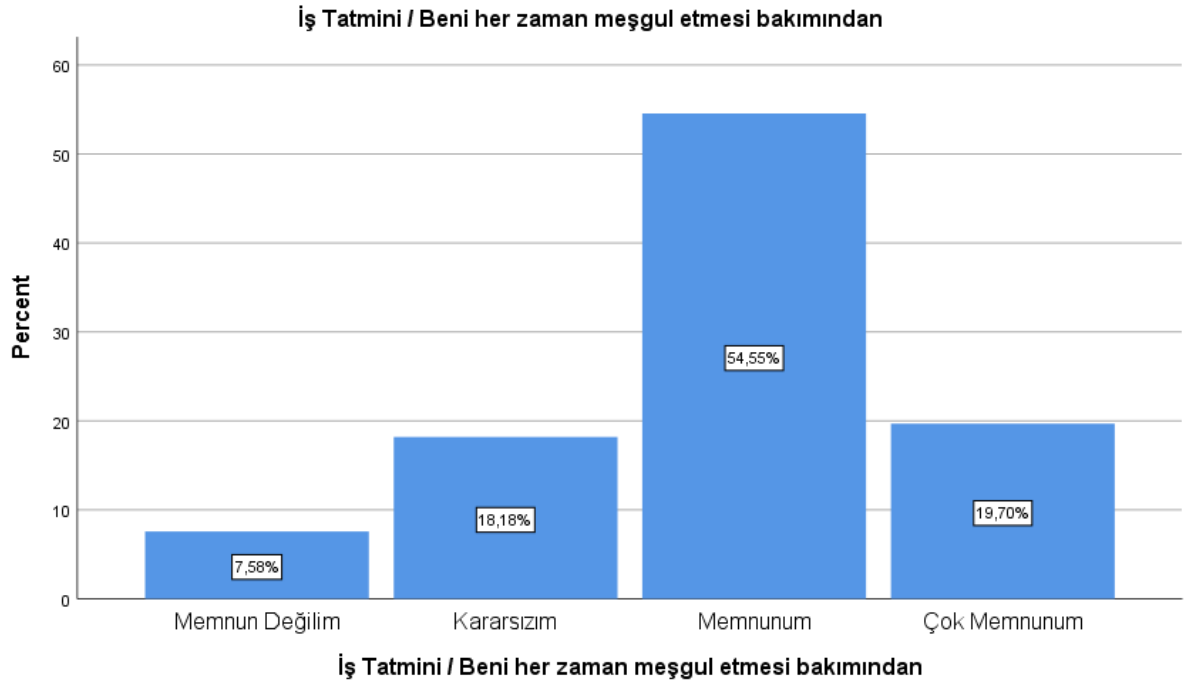
Üniversitemizin uluslararasılaşma çabalarını başarılı buluyorum.



ÇALIŞAN MEMNUNİYET ANKETİ RAPORU TEMMUZ 2021

İş Tatmini / Beni her zaman meşgul etmesi bakımından

		Frequency	Percent	Valid Percent	Cumulative Percent
Valid	Memnun Değilim	5	6,2	7,6	7,6
	Kararsızım	12	14,8	18,2	25,8
	Memnunum	36	44,4	54,5	80,3
	Çok Memnunum	13	16,0	19,7	100,0
	Total	66	81,5	100,0	
Missing	System	15	18,5		
Total		81	100,0		

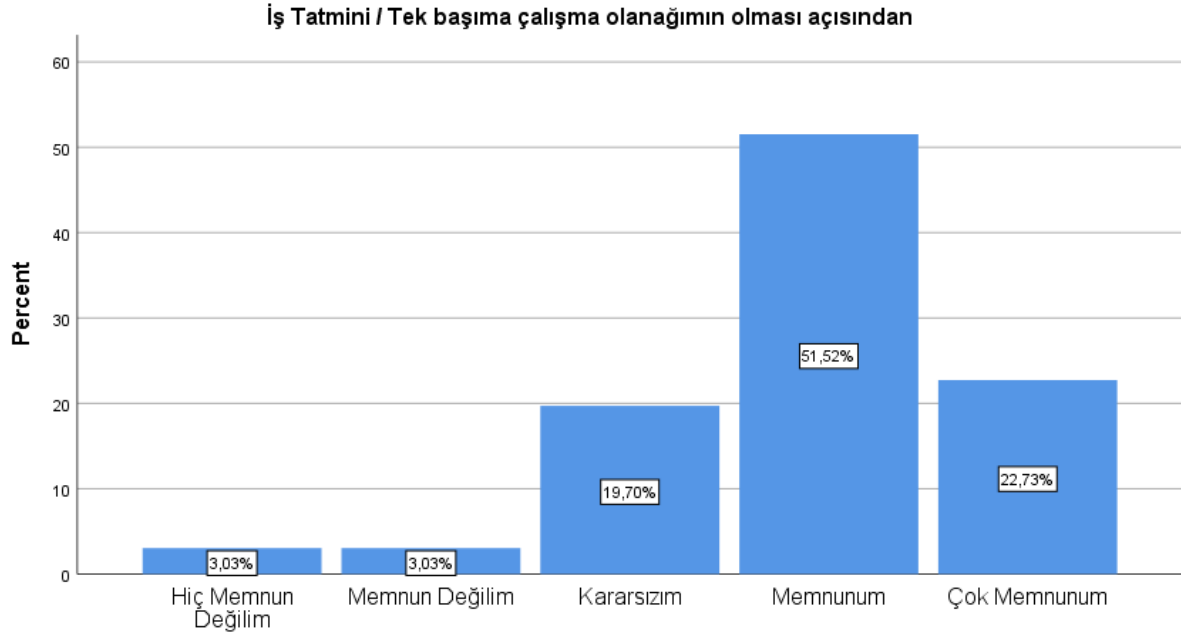




ÇALIŞAN MEMNUNİYET ANKETİ RAPORU TEMMUZ 2021

İş Tatmini / Tek başıma çalışma olanağının olması açısından

		Frequency	Percent	Valid Percent	Cumulative Percent
Valid	Hiç Memnun Değilim	2	2,5	3,0	3,0
	Memnun Değilim	2	2,5	3,0	6,1
	Kararsızım	13	16,0	19,7	25,8
	Memnunum	34	42,0	51,5	77,3
	Çok Memnunum	15	18,5	22,7	100,0
	Total		66	81,5	100,0
Missing	System	15	18,5		
Total		81	100,0		



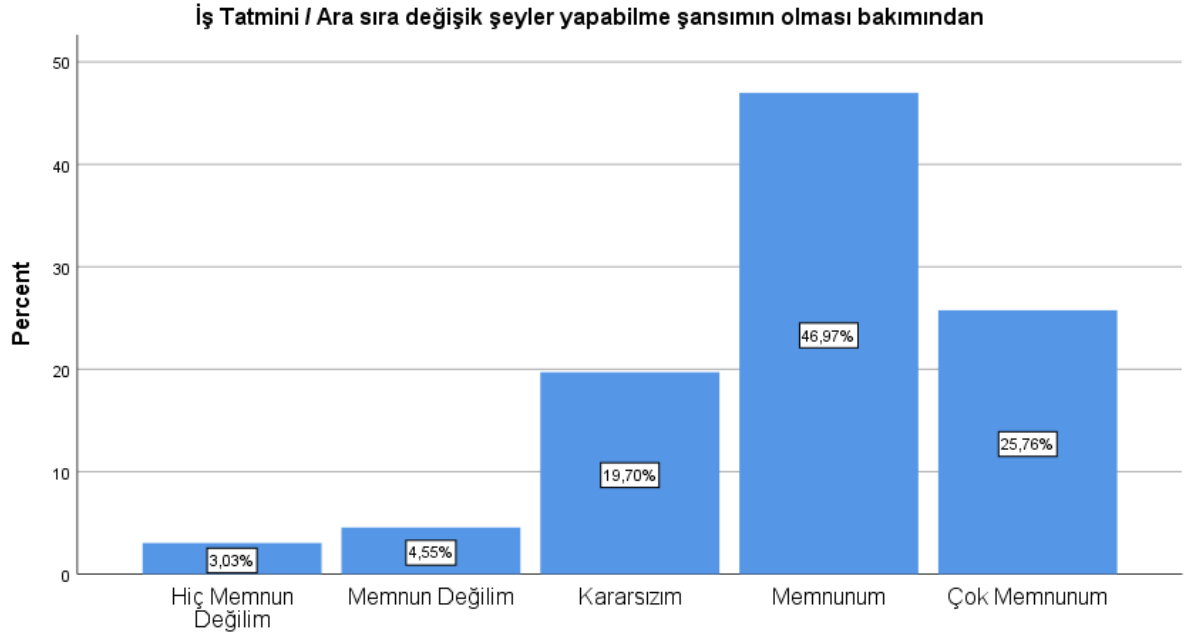
İş Tatmini / Tek başıma çalışma olanağının olması açısından



ÇALIŞAN MEMNUNİYET ANKETİ RAPORU TEMMUZ 2021

İş Tatmini / Ara sıra değişik şeyler yapabilme şansının olması bakımından

		Frequency	Percent	Valid Percent	Cumulative Percent
Valid	Hiç Memnun Değilim	2	2,5	3,0	3,0
	Memnun Değilim	3	3,7	4,5	7,6
	Kararsızım	13	16,0	19,7	27,3
	Memnunum	31	38,3	47,0	74,2
	Çok Memnunum	17	21,0	25,8	100,0
	Total		66	81,5	100,0
Missing	System	15	18,5		
Total		81	100,0		



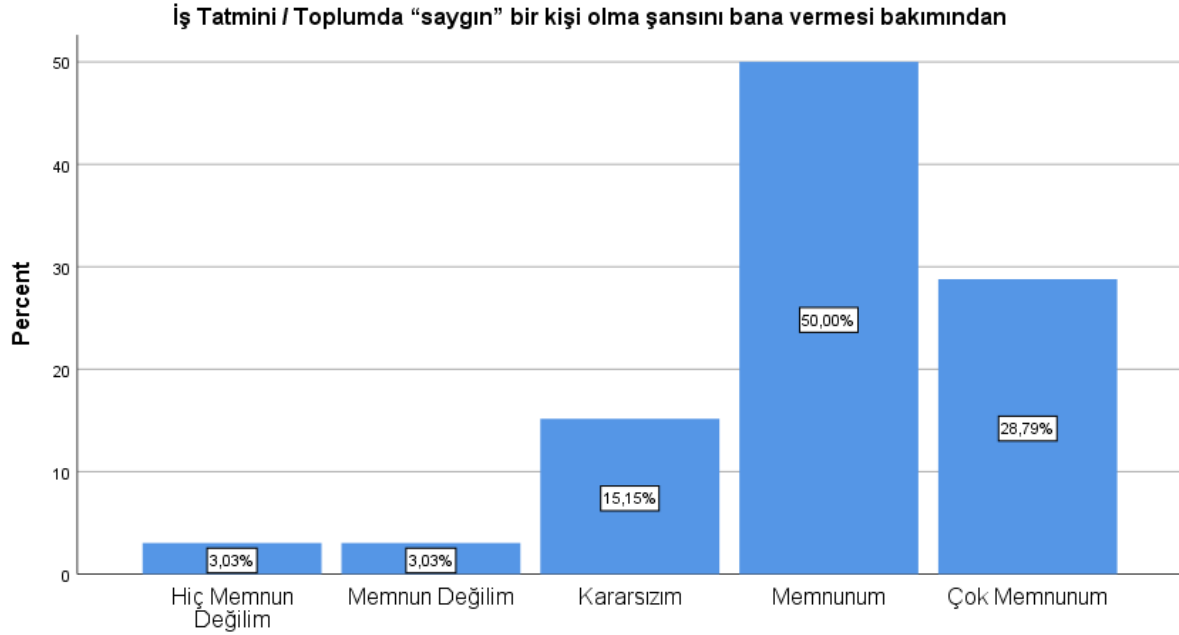
İş Tatmini / Ara sıra değişik şeyler yapabilme şansının olması bakımından



ÇALIŞAN MEMNUNİYET ANKETİ RAPORU TEMMUZ 2021

İş Tatmini / Toplumda “saygın” bir kişi olma şansını bana vermesi bakımından

		Frequency	Percent	Valid Percent	Cumulative Percent
Valid	Hiç Memnun Değilim	2	2,5	3,0	3,0
	Memnun Değilim	2	2,5	3,0	6,1
	Kararsızım	10	12,3	15,2	21,2
	Memnunum	33	40,7	50,0	71,2
	Çok Memnunum	19	23,5	28,8	100,0
	Total		66	81,5	100,0
Missing	System	15	18,5		
Total		81	100,0		



İş Tatmini / Toplumda “saygın” bir kişi olma şansını bana vermesi bakımından

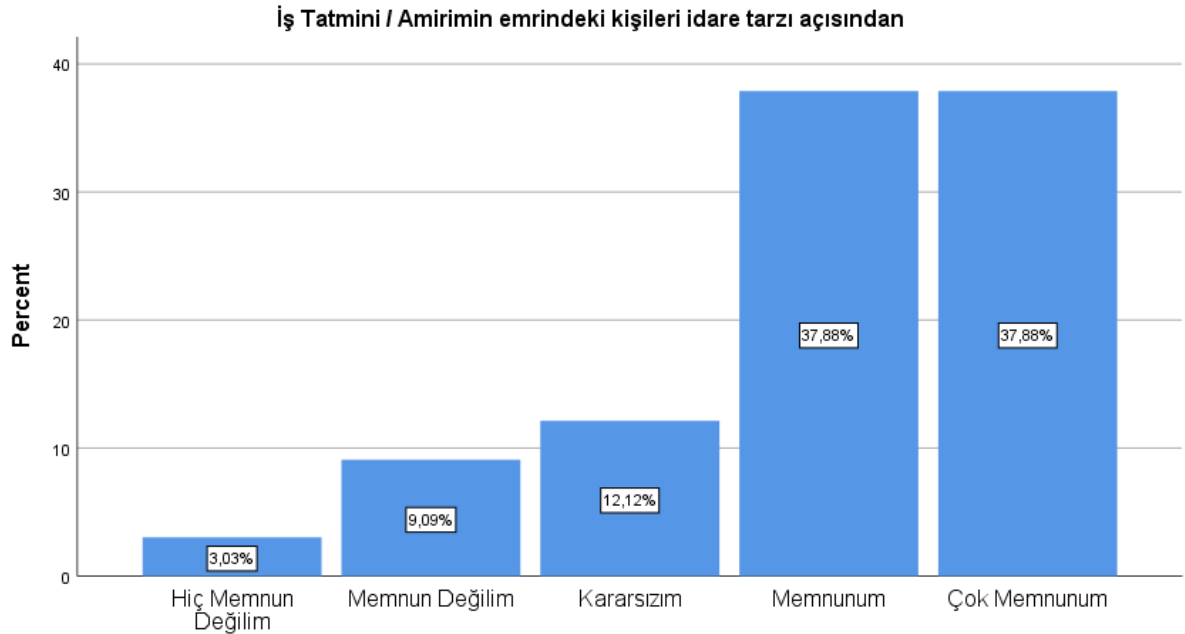


İSTANBUL KENT
ÜNİVERSİTESİ

ÇALIŞAN MEMNUNİYET ANKETİ RAPORU TEMMUZ 2021

İş Tatmini / Amirimin emrindeki kişileri idare tarzı açısından

		Frequency	Percent	Valid Percent	Cumulative Percent
Valid	Hiç Memnun Değilim	2	2,5	3,0	3,0
	Memnun Değilim	6	7,4	9,1	12,1
	Kararsızım	8	9,9	12,1	24,2
	Memnunum	25	30,9	37,9	62,1
	Çok Memnunum	25	30,9	37,9	100,0
	Total		66	81,5	100,0
Missing	System	15	18,5		
Total		81	100,0		



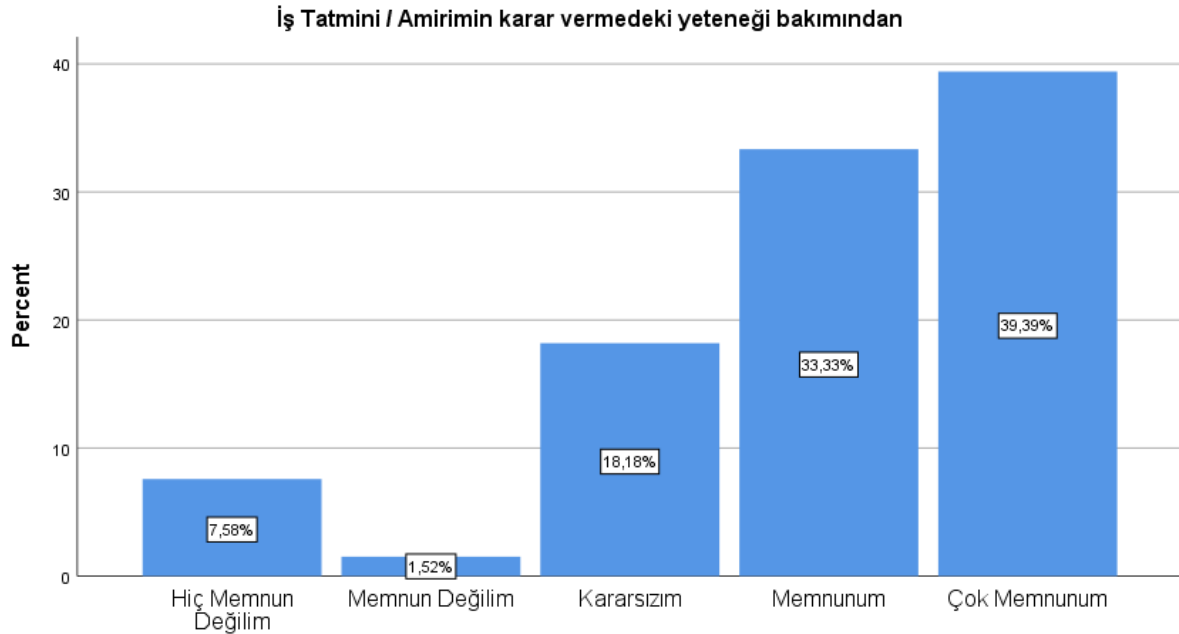
İş Tatmini / Amirimin emrindeki kişileri idare tarzı açısından



ÇALIŞAN MEMNUNİYET ANKETİ RAPORU TEMMUZ 2021

İş Tatmini / Amirimin karar vermedeki yeteneği bakımından

		Frequency	Percent	Valid Percent	Cumulative Percent
Valid	Hiç Memnun Değilim	5	6,2	7,6	7,6
	Memnun Değilim	1	1,2	1,5	9,1
	Kararsızım	12	14,8	18,2	27,3
	Memnunum	22	27,2	33,3	60,6
	Çok Memnunum	26	32,1	39,4	100,0
	Total		66	81,5	100,0
Missing	System	15	18,5		
Total		81	100,0		



İş Tatmini / Amirimin karar vermedeki yeteneği bakımından



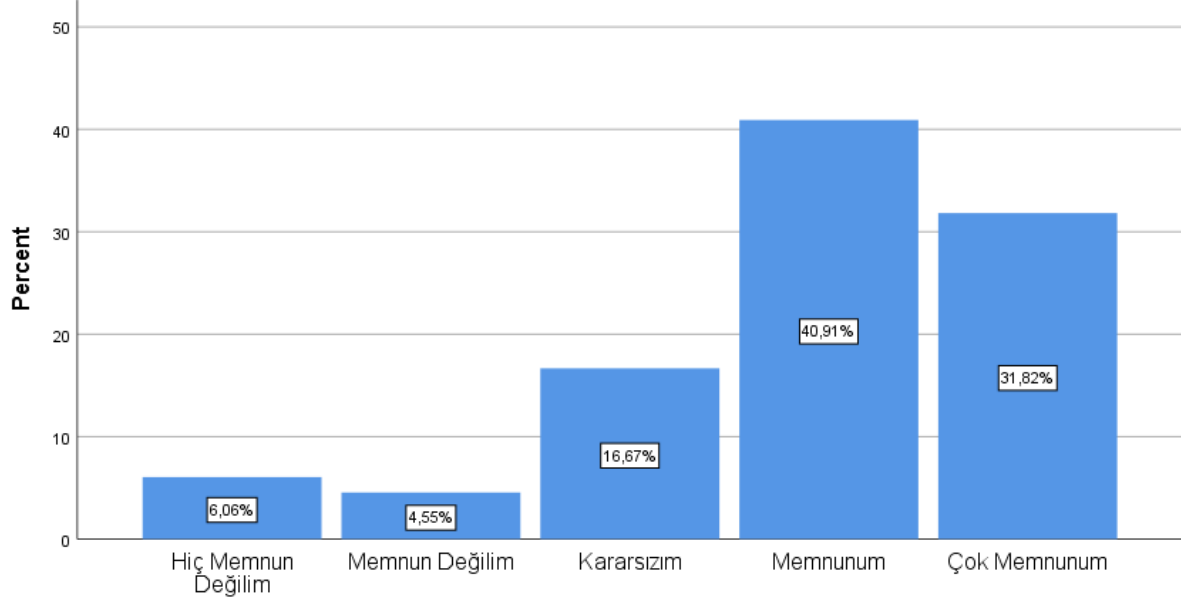
İSTANBUL KENT
ÜNİVERSİTESİ

ÇALIŞAN MEMNUNİYET ANKETİ RAPORU TEMMUZ 2021

İş Tatmini / Vicdanıma aykırı olmayan şeyler yapabilme şansımın olması açısından

		Frequency	Percent	Valid Percent	Cumulative Percent
Valid	Hiç Memnun Değilim	4	4,9	6,1	6,1
	Memnun Değilim	3	3,7	4,5	10,6
	Kararsızım	11	13,6	16,7	27,3
	Memnunum	27	33,3	40,9	68,2
	Çok Memnunum	21	25,9	31,8	100,0
	Total		66	81,5	100,0
Missing	System	15	18,5		
Total		81	100,0		

İş Tatmini / Vicdanıma aykırı olmayan şeyler yapabilme şansımın olması açısından



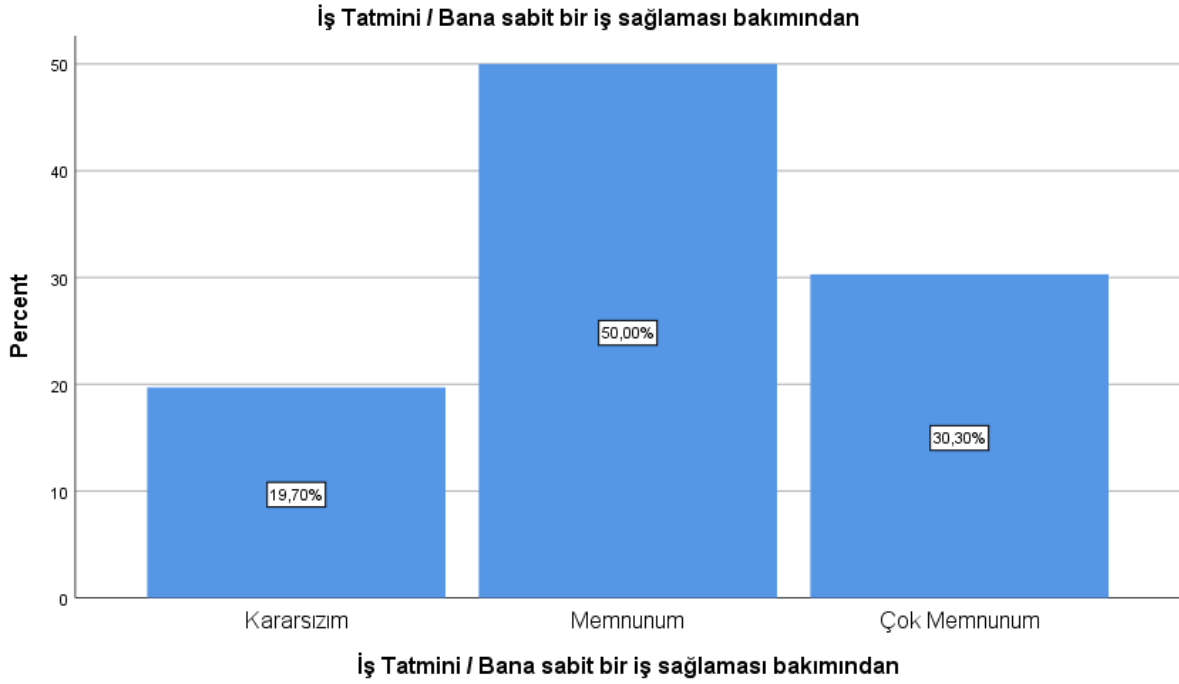
İş Tatmini / Vicdanıma aykırı olmayan şeyler yapabilme şansımın olması açısından



ÇALIŞAN MEMNUNİYET ANKETİ RAPORU TEMMUZ 2021

İş Tatmini / Bana sabit bir iş sağlaması bakımından

		Frequency	Percent	Valid Percent	Cumulative Percent
Valid	Kararsızım	13	16,0	19,7	19,7
	Memnunum	33	40,7	50,0	69,7
	Çok Memnunum	20	24,7	30,3	100,0
	Total	66	81,5	100,0	
Missing	System	15	18,5		
Total		81	100,0		





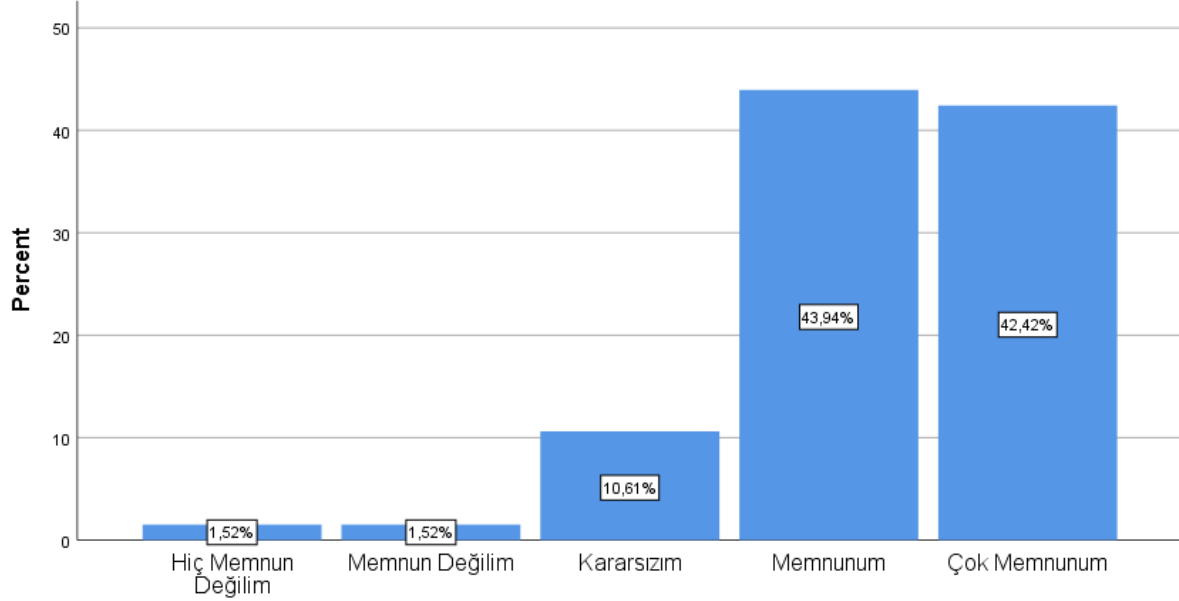
İSTANBUL KENT
ÜNİVERSİTESİ

ÇALIŞAN MEMNUNİYET ANKETİ RAPORU TEMMUZ 2021

İş Tatmini / Başkaları için bir şeyler yapabilme olanağına sahip olmam bakımından

		Frequency	Percent	Valid Percent	Cumulative Percent
Valid	Hiç Memnun Değilim	1	1,2	1,5	1,5
	Memnun Değilim	1	1,2	1,5	3,0
	Kararsızım	7	8,6	10,6	13,6
	Memnunum	29	35,8	43,9	57,6
	Çok Memnunum	28	34,6	42,4	100,0
	Total		66	81,5	100,0
Missing	System	15	18,5		
Total		81	100,0		

İş Tatmini / Başkaları için bir şeyler yapabilme olanağına sahip olmam bakımından



İş Tatmini / Başkaları için bir şeyler yapabilme olanağına sahip olmam bakımından

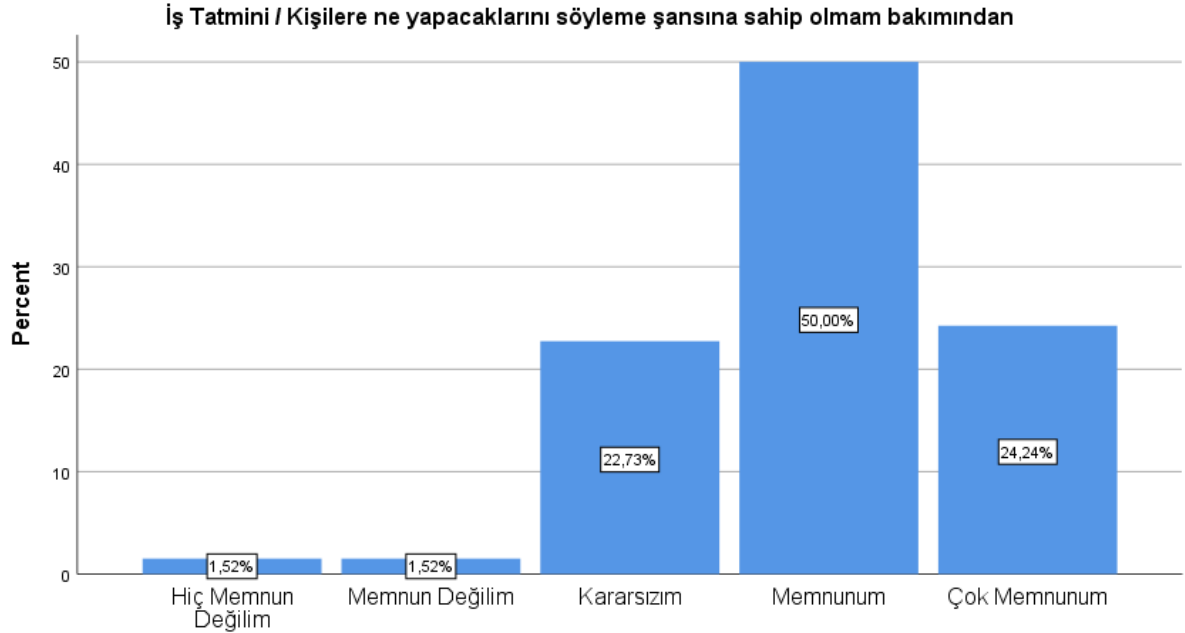


İSTANBUL KENT
ÜNİVERSİTESİ

ÇALIŞAN MEMNUNİYET ANKETİ RAPORU TEMMUZ 2021

İş Tatmini / Kişilere ne yapacaklarını söyleme şansına sahip olmam bakımından

		Frequency	Percent	Valid Percent	Cumulative Percent
Valid	Hiç Memnun Değilim	1	1,2	1,5	1,5
	Memnun Değilim	1	1,2	1,5	3,0
	Kararsızım	15	18,5	22,7	25,8
	Memnunum	33	40,7	50,0	75,8
	Çok Memnunum	16	19,8	24,2	100,0
	Total		66	81,5	100,0
Missing	System	15	18,5		
Total		81	100,0		



İş Tatmini / Kişilere ne yapacaklarını söyleme şansına sahip olmam bakımından

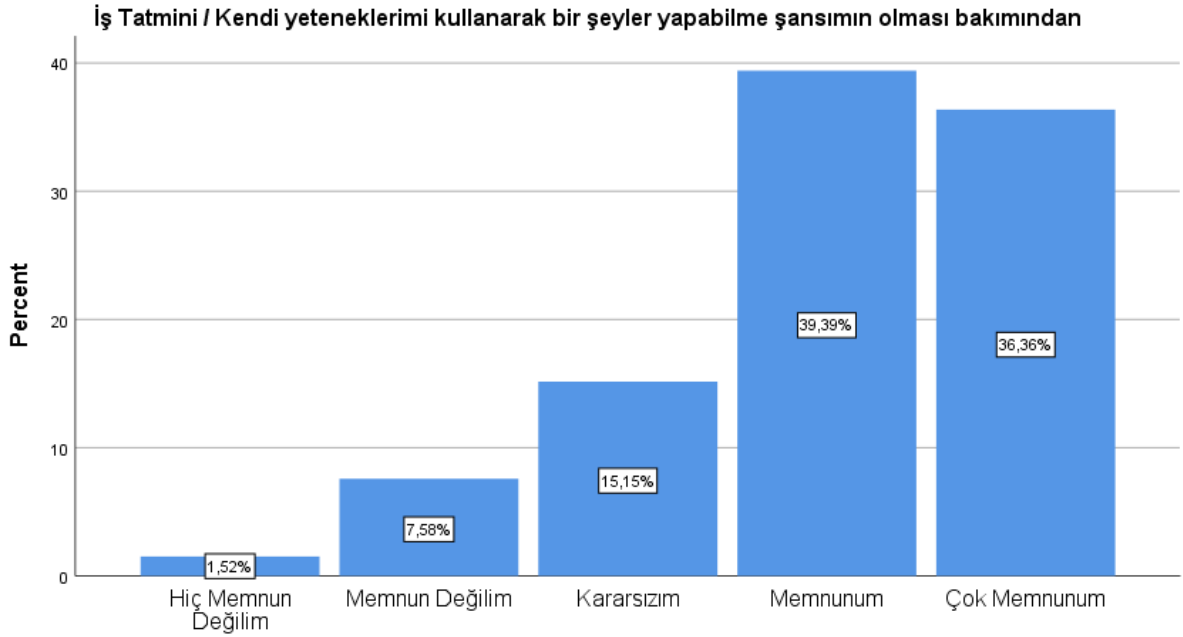


İSTANBUL KENT
ÜNİVERSİTESİ

ÇALIŞAN MEMNUNİYET ANKETİ RAPORU TEMMUZ 2021

İş Tatmini / Kendi yeteneklerimi kullanarak bir şeyler yapabilme şansımın olması bakımından

		Frequency	Percent	Valid Percent	Cumulative Percent
Valid	Hiç Memnun Değilim	1	1,2	1,5	1,5
	Memnun Değilim	5	6,2	7,6	9,1
	Kararsızım	10	12,3	15,2	24,2
	Memnunum	26	32,1	39,4	63,6
	Çok Memnunum	24	29,6	36,4	100,0
	Total		66	81,5	100,0
Missing	System	15	18,5		
Total		81	100,0		



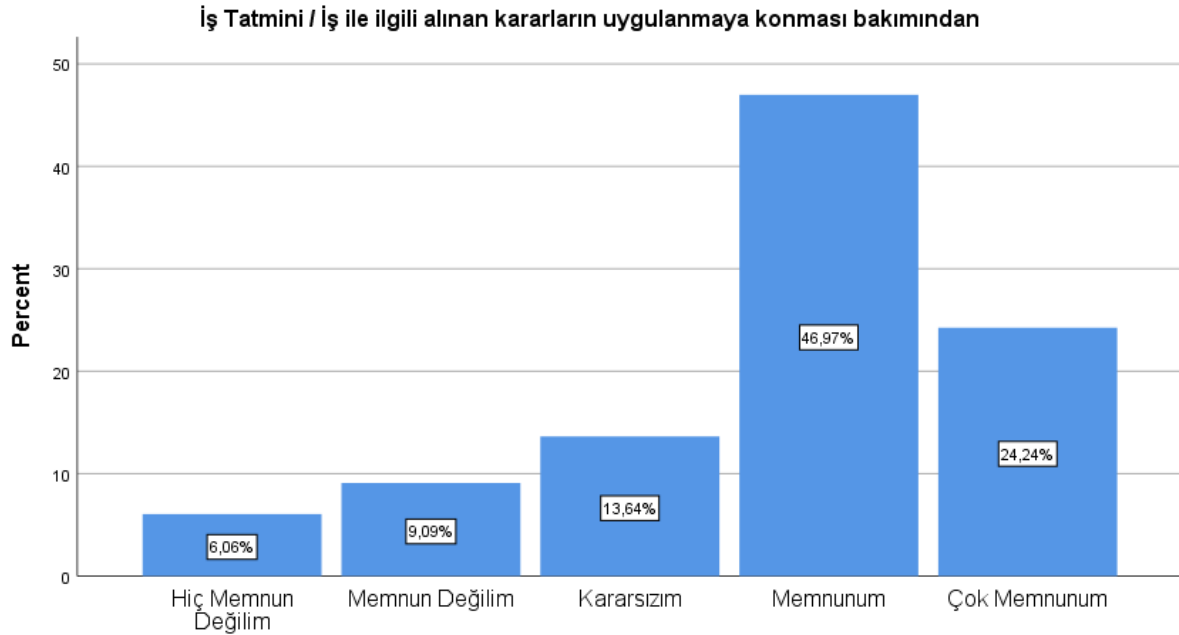
İş Tatmini / Kendi yeteneklerimi kullanarak bir şeyler yapabilme şansımın olması bakımından



ÇALIŞAN MEMNUNİYET ANKETİ RAPORU TEMMUZ 2021

İş Tatmini / İş ile ilgili alınan kararların uygulanmaya konması bakımından

		Frequency	Percent	Valid Percent	Cumulative Percent
Valid	Hiç Memnun Değilim	4	4,9	6,1	6,1
	Memnun Değilim	6	7,4	9,1	15,2
	Kararsızım	9	11,1	13,6	28,8
	Memnunum	31	38,3	47,0	75,8
	Çok Memnunum	16	19,8	24,2	100,0
	Total		66	81,5	100,0
Missing	System	15	18,5		
Total		81	100,0		



İş Tatmini / İş ile ilgili alınan kararların uygulanmaya konması bakımından

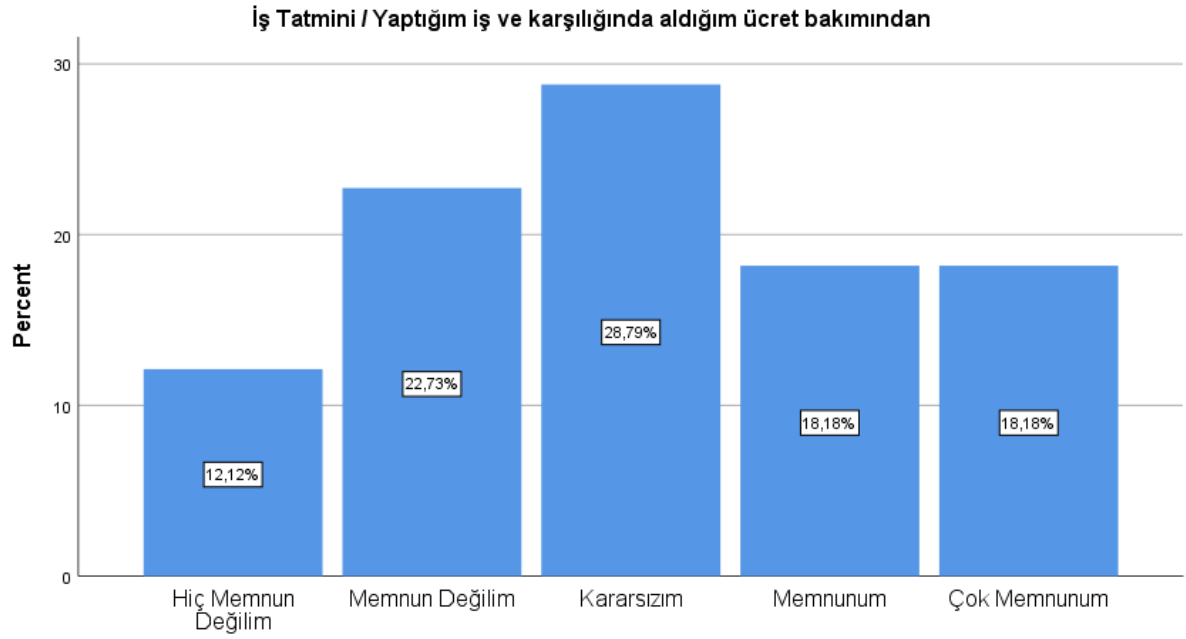


İSTANBUL KENT
ÜNİVERSİTESİ

ÇALIŞAN MEMNUNİYET ANKETİ RAPORU TEMMUZ 2021

İş Tatmini / Yaptığım iş ve karşılığında aldığım ücret bakımından

		Frequency	Percent	Valid Percent	Cumulative Percent
Valid	Hiç Memnun Değilim	8	9,9	12,1	12,1
	Memnun Değilim	15	18,5	22,7	34,8
	Kararsızım	19	23,5	28,8	63,6
	Memnunum	12	14,8	18,2	81,8
	Çok Memnunum	12	14,8	18,2	100,0
	Total		66	81,5	100,0
Missing	System	15	18,5		
Total		81	100,0		



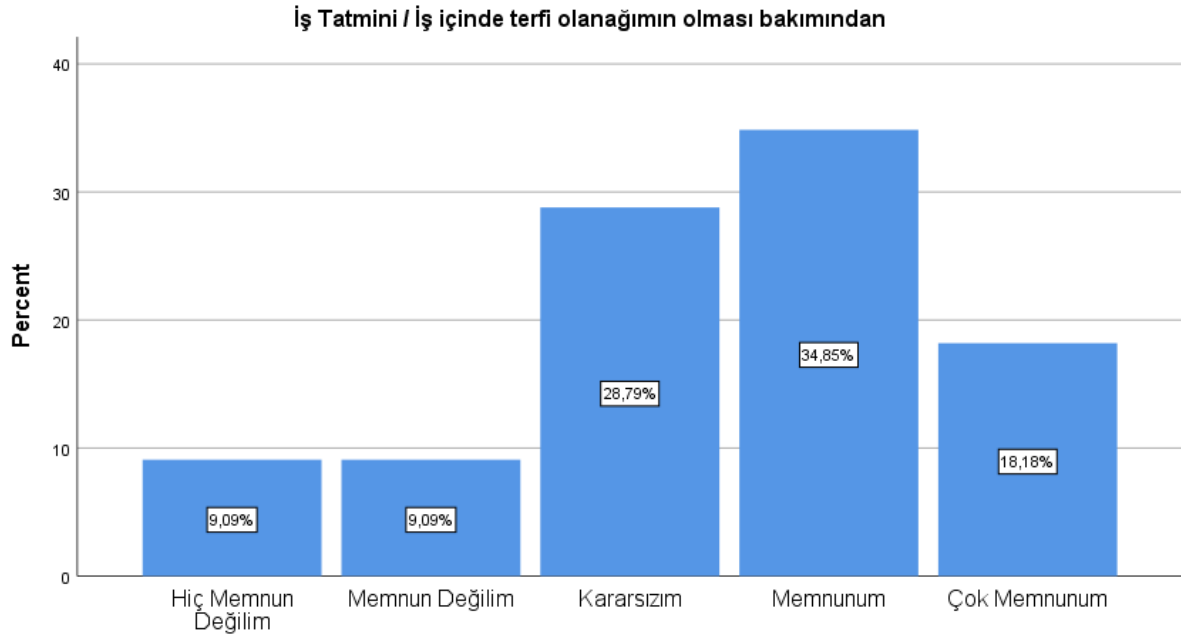
İş Tatmini / Yaptığım iş ve karşılığında aldığım ücret bakımından



ÇALIŞAN MEMNUNİYET ANKETİ RAPORU TEMMUZ 2021

İş Tatmini / İş içinde terfi olanağının olması bakımından

		Frequency	Percent	Valid Percent	Cumulative Percent
Valid	Hiç Memnun Değilim	6	7,4	9,1	9,1
	Memnun Değilim	6	7,4	9,1	18,2
	Kararsızım	19	23,5	28,8	47,0
	Memnunum	23	28,4	34,8	81,8
	Çok Memnunum	12	14,8	18,2	100,0
	Total		66	81,5	100,0
Missing	System	15	18,5		
Total		81	100,0		



İş Tatmini / İş içinde terfi olanağının olması bakımından

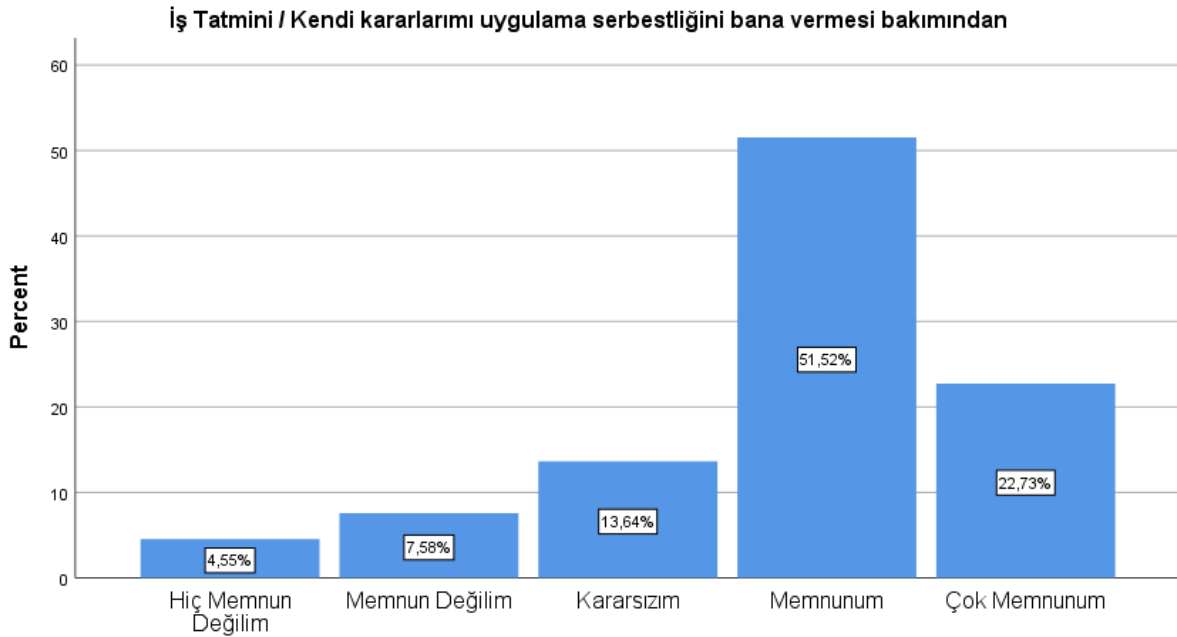


İSTANBUL KENT
ÜNİVERSİTESİ

ÇALIŞAN MEMNUNİYET ANKETİ RAPORU TEMMUZ 2021

İş Tatmini / Kendi kararlarımı uygulama serbestliğini bana vermesi bakımından

		Frequency	Percent	Valid Percent	Cumulative Percent
Valid	Hiç Memnun Değilim	3	3,7	4,5	4,5
	Memnun Değilim	5	6,2	7,6	12,1
	Kararsızım	9	11,1	13,6	25,8
	Memnunum	34	42,0	51,5	77,3
	Çok Memnunum	15	18,5	22,7	100,0
	Total		66	81,5	100,0
Missing	System	15	18,5		
Total		81	100,0		



İş Tatmini / Kendi kararlarımı uygulama serbestliğini bana vermesi bakımından



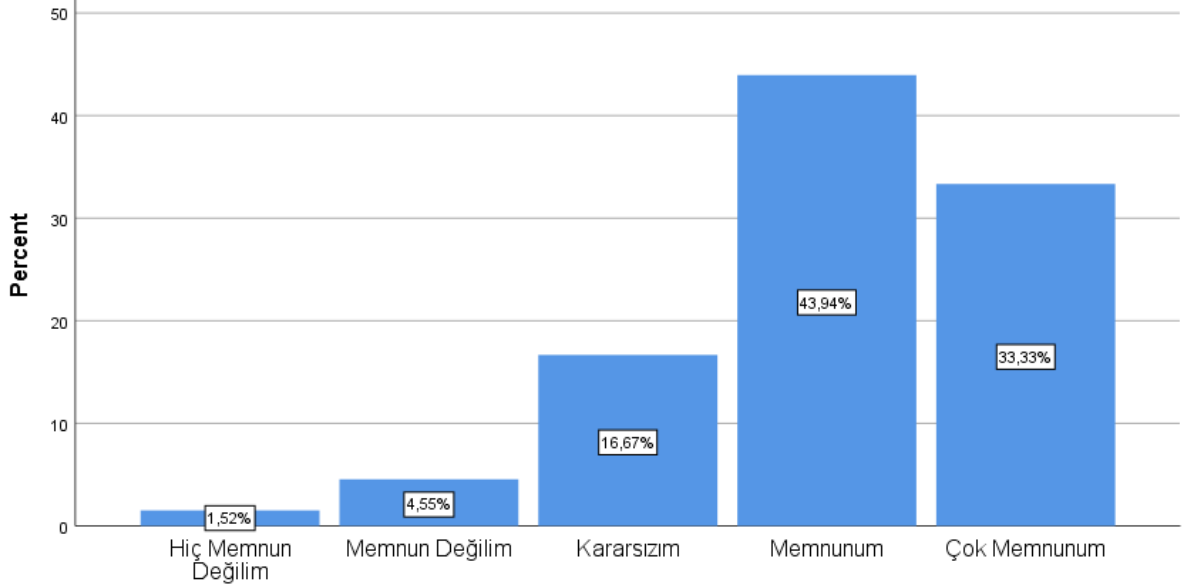
İSTANBUL KENT
ÜNİVERSİTESİ

ÇALIŞAN MEMNUNİYET ANKETİ RAPORU TEMMUZ 2021

İş Tatmini / İşimi yaparken kendi yöntemlerimi kullanabilme şansını bana sağlaması bakımından

		Frequency	Percent	Valid Percent	Cumulative Percent
Valid	Hiç Memnun Değilim	1	1,2	1,5	1,5
	Memnun Değilim	3	3,7	4,5	6,1
	Kararsızım	11	13,6	16,7	22,7
	Memnunum	29	35,8	43,9	66,7
	Çok Memnunum	22	27,2	33,3	100,0
	Total		66	81,5	100,0
Missing	System	15	18,5		
Total		81	100,0		

İş Tatmini / İşimi yaparken kendi yöntemlerimi kullanabilme şansını bana sağlaması bakımından



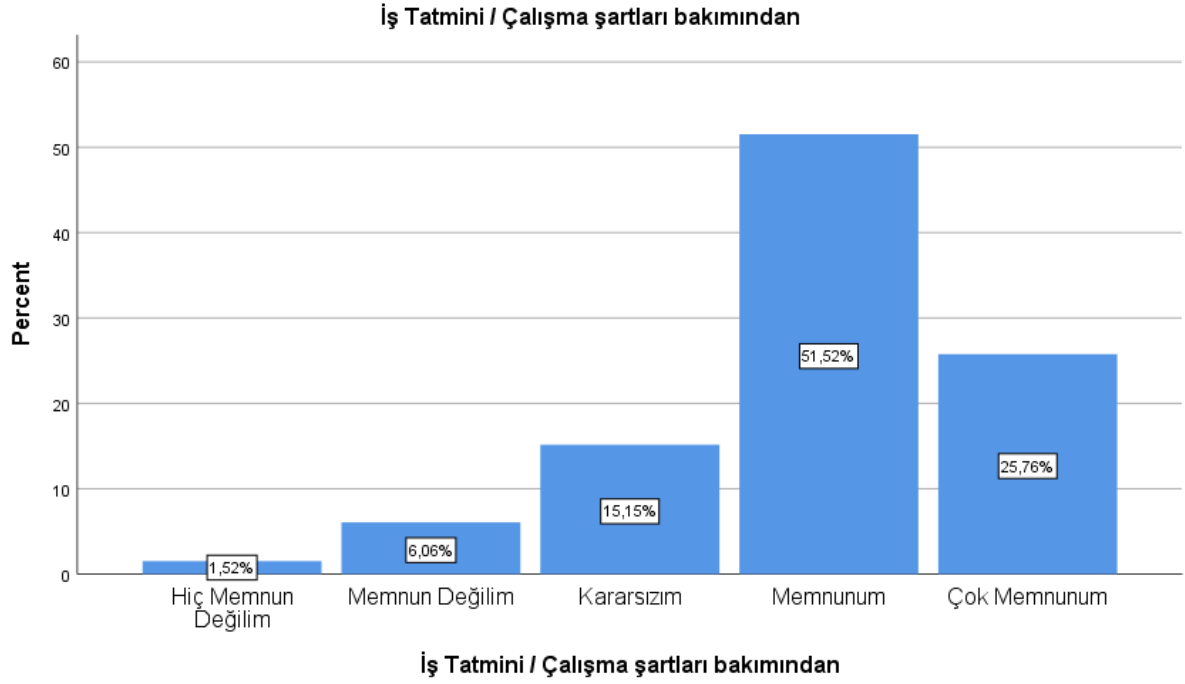
İş Tatmini / İşimi yaparken kendi yöntemlerimi kullanabilme şansını bana sağlaması bakımından



ÇALIŞAN MEMNUNİYET ANKETİ RAPORU TEMMUZ 2021

İş Tatmini / Çalışma şartları bakımından

		Frequency	Percent	Valid Percent	Cumulative Percent
Valid	Hiç Memnun Değilim	1	1,2	1,5	1,5
	Memnun Değilim	4	4,9	6,1	7,6
	Kararsızım	10	12,3	15,2	22,7
	Memnunum	34	42,0	51,5	74,2
	Çok Memnunum	17	21,0	25,8	100,0
	Total		66	81,5	100,0
Missing	System	15	18,5		
Total		81	100,0		



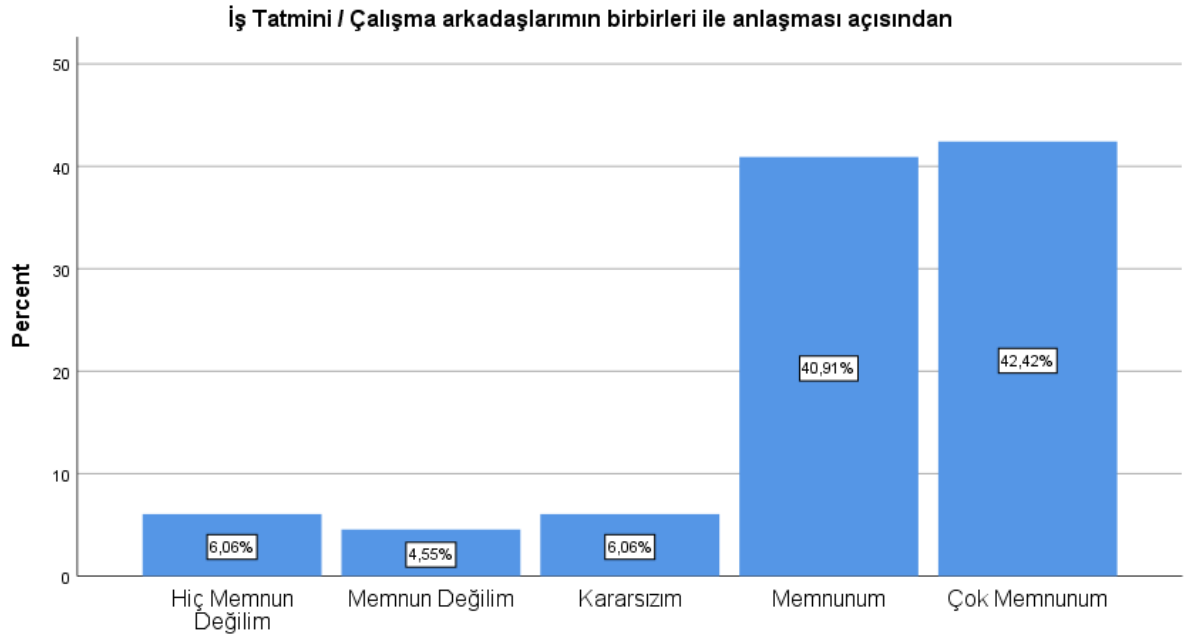


İSTANBUL KENT
ÜNİVERSİTESİ

ÇALIŞAN MEMNUNİYET ANKETİ RAPORU TEMMUZ 2021

İş Tatmini / Çalışma arkadaşlarımla birbiri ile anlaşması açısından

		Frequency	Percent	Valid Percent	Cumulative Percent
Valid	Hiç Memnun Değilim	4	4,9	6,1	6,1
	Memnun Değilim	3	3,7	4,5	10,6
	Kararsızım	4	4,9	6,1	16,7
	Memnunum	27	33,3	40,9	57,6
	Çok Memnunum	28	34,6	42,4	100,0
	Total		66	81,5	100,0
Missing	System	15	18,5		
Total		81	100,0		



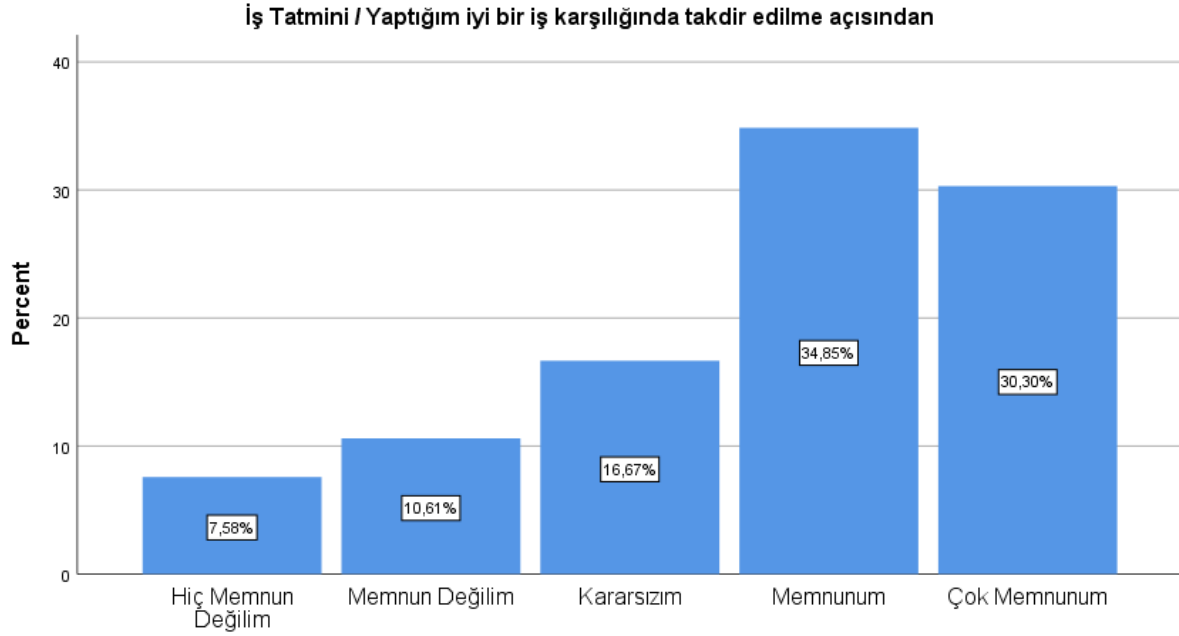
İş Tatmini / Çalışma arkadaşlarımla birbiri ile anlaşması açısından



ÇALIŞAN MEMNUNİYET ANKETİ RAPORU TEMMUZ 2021

İş Tatmini / Yaptığım iyi bir iş karşılığında takdir edilme açısından

		Frequency	Percent	Valid Percent	Cumulative Percent
Valid	Hiç Memnun Değilim	5	6,2	7,6	7,6
	Memnun Değilim	7	8,6	10,6	18,2
	Kararsızım	11	13,6	16,7	34,8
	Memnunum	23	28,4	34,8	69,7
	Çok Memnunum	20	24,7	30,3	100,0
	Total		66	81,5	100,0
Missing	System	15	18,5		
Total		81	100,0		



İş Tatmini / Yaptığım iyi bir iş karşılığında takdir edilme açısından

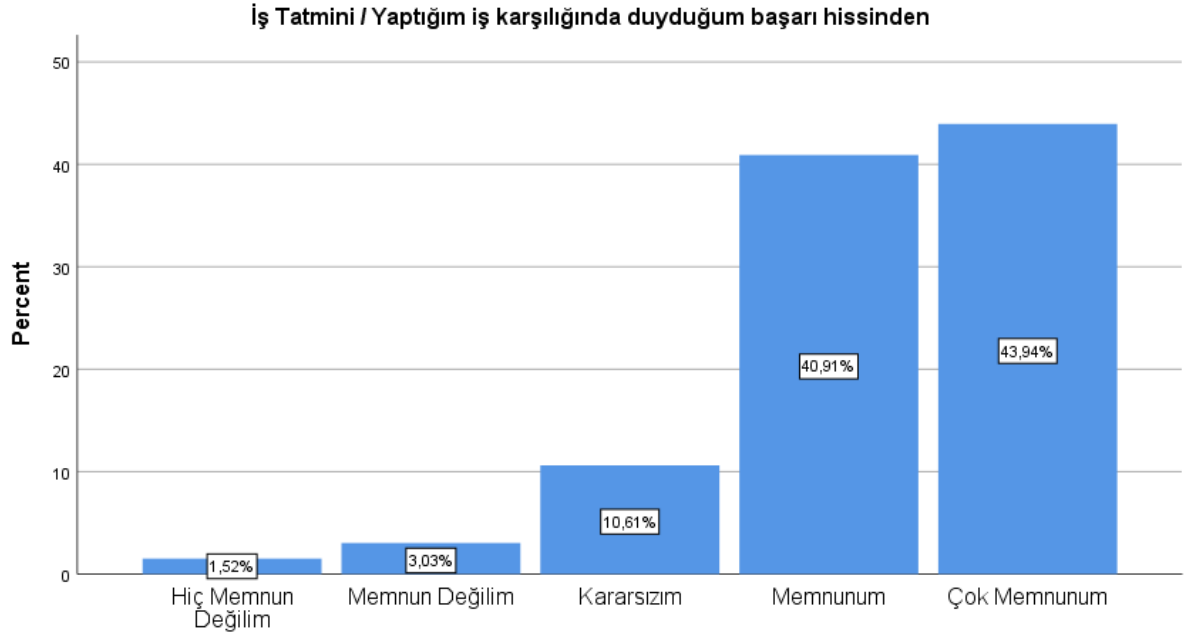


İSTANBUL KENT
ÜNİVERSİTESİ

ÇALIŞAN MEMNUNİYET ANKETİ RAPORU TEMMUZ 2021

İş Tatmini / Yaptığım iş karşılığında duyduğum başarı hissinden

		Frequency	Percent	Valid Percent	Cumulative Percent
Valid	Hiç Memnun Değilim	1	1,2	1,5	1,5
	Memnun Değilim	2	2,5	3,0	4,5
	Kararsızım	7	8,6	10,6	15,2
	Memnunum	27	33,3	40,9	56,1
	Çok Memnunum	29	35,8	43,9	100,0
	Total		66	81,5	100,0
Missing	System	15	18,5		
Total		81	100,0		



İş Tatmini / Yaptığım iş karşılığında duyduğum başarı hissinden

ÇALIŞAN MEMNUNİYET ANKETİ RAPORU

TEMMUZ 2021

TEMİZLİK – TEKNİK ÇALIŞAN MEMNUNİYET

Katılan 16 kişinin genel memnuniyet ortalaması 4,05’dir. Soru bazlı yapılan değerlendirme aşağıdaki tabloda yer almaktadır.

Sorular	Mean	%Memnuniyet	N
Çocuklarıma ve yakınlarıma bu kurumda eğitim almayı öneririm.	1,91	38,18	11
İmkân olsaydı aynı ücreti veren başka bir kuruma geçerdim.	2,46	49,23	13
İş Tatmini / İş içinde terfi olanağımın olması bakımından	2,67	53,33	12
Çalıştığım birimde sıklıkla çatışmalar yaşanmaktadır.	2,86	57,14	14
İş Tatmini / Kendi yeteneklerimi kullanarak bir şeyler yapabilme şansımın olması bakımından	3,25	65,00	12
İş Tatmini / İşimi yaparken kendi yöntemlerimi kullanabilme şansını bana sağlaması bakımından	3,25	65,00	12
Üniversitede adil bir ücret (maaş) sistemi uygulanmaktadır	3,40	68,00	10
İş Tatmini / Kendi kararlarımı uygulama serbestliğini bana vermesi bakımından	3,44	68,89	9
Üniversitenin revir ve sağlık hizmeti yeterlidir.	3,62	72,31	13
İş Tatmini / Başkaları için bir şeyler yapabilme olanağına sahip olmam bakımından	3,69	73,85	13
Üniversiteye ait mekanlarda ısıtma ve soğutma yeterlidir.	3,73	74,67	15
Çalıştığım birimde bilgi paylaşımı yeterlidir.	3,83	76,67	12
İş Tatmini / Bana sabit bir iş sağlaması bakımından	3,86	77,14	14
İş Tatmini / Yaptığım iş ve karşılığında aldığım ücret bakımından	3,91	78,18	11
Çalıştığım birimdeki görev tanımım nettir.	3,92	78,46	13
İş Tatmini / Ara sıra değişik şeyler yapabilme şansımın olması bakımından	3,92	78,46	13
Üniversitemizin sosyal mekânları (kantin, kafeterya vb.) yeterlidir.	3,93	78,57	14
Bağlı olduğum yöneticim elde ettiğim başarılarımı takdir eder.	3,93	78,67	15

ÇALIŞAN MEMNUNİYET ANKETİ RAPORU

TEMMUZ 2021

İş Tatmini / Tek başıma çalışma olanağımın olması açısından	4,00	80,00	12
Üniversitemiz çözüm odaklı bir üniversitedir.	4,00	80,00	14
İş Tatmini / Amirimin karar vermedeki yeteneği bakımından	4,00	80,00	14
Çalışma ortamım fiziksel açıdan (temizlik, aydınlatma, klima vb.) yeterlidir.	4,07	81,43	14
İş Tatmini / Yaptığım iyi bir iş karşılığında takdir edilme açısından	4,08	81,54	13
Sorun ve önerilerimi iletebileceğim iletişim kanalları etkin çalışmaktadır.	4,08	81,67	12
Çalıştığım birimde kararlar alınırken tüm görüşler serbestçe ifade edilebilir.	4,13	82,67	15
Bağlı olduğum yöneticim adildir.	4,14	82,86	14
İş Tatmini / Toplumda “saygın” bir kişi olma şansını bana vermesi bakımından	4,15	83,08	13
Çalıştığım birimde arkadaşlık ortamı ve iletişim yeterlidir.	4,17	83,33	12
Üniversitemizde terfilerde mesleki yeterliliğe önem verilmektedir	4,17	83,33	12
İş Tatmini / Vicdanıma aykırı olmayan şeyler yapabilme şansımın olması açısından	4,17	83,33	12
Bağlı olduğum yöneticim sorunların çözümü için çaba gösterir.	4,20	84,00	15
İş Tatmini / İş ile ilgili alınan kararların uygulanmaya konması bakımından	4,23	84,62	13
Üniversitemizdeki tüm faaliyetler stratejik planda tanımlanan ve ilgililerin bilgilendirildiği bir plan dahilinde yürütülür.	4,29	85,71	14
Çalıştığım birimde oryantasyon eğitimi verilmektedir.	4,30	86,00	10
İş Tatmini / Amirimin emrindeki kişileri idare tarzı açısından	4,31	86,15	13
İş Tatmini / Kişilere ne yapacaklarını söyleme şansına sahip olmam bakımından	4,31	86,15	13
İş Tatmini / Çalışma arkadaşlarımın birbirleri ile anlaşması açısından	4,31	86,15	13
İş Tatmini / Çalışma şartları bakımından	4,33	86,67	12

ÇALIŞAN MEMNUNİYET ANKETİ RAPORU

TEMMUZ 2021

Üniversitemizde sunulan kültür ve sanat faaliyetleri yeterlidir.	4,36	87,14	14
Üniversitemiz üst yönetimi, sorunların çözümü için çaba gösterir.	4,38	87,69	13
Üniversitemizde mesleki gelişime yönelik sağlanan destekler (hizmet içi eğitim, ölçme-değerlendirme, yabancı dil, bilgisayar, proje vb.) yeterlidir	4,38	87,69	13
İş Tatmini / Yaptığım iş karşılığında duyduğum başarı hissinden	4,38	87,69	13
Üniversiteye ait destek hizmetler; zamanında ve profesyonelce yürütülür	4,45	89,09	11
Üniversitemiz üst yönetimi, yenilikçi düşünce ve davranışları destekler.	4,50	90,00	14
Bu kurumda çalışıyor olmak bende strese neden oluyor.	4,53	90,67	15
Çalışma ortamım donanım açısından (mobilya, bilgisayar vb.) yeterlidir.	4,58	91,67	12
Üniversitemiz kurumsallaşmış bir yapıya sahiptir.	4,60	92,00	15
Çalıştığım birimde akademik ve idari personel arasındaki iletişim yeterlidir.	4,60	92,00	15
Üniversitemiz üst yönetimi, şeffaf bir yapıya sahiptir.	4,64	92,86	14
Üniversitemizin sağladığı güvenlik hizmetleri yeterlidir.	4,64	92,86	14
Bağlı olduğum yöneticim ulaşılabiliridir.	4,64	92,86	14
İş Tatmini / Beni her zaman meşgul etmesi bakımından	4,64	92,86	14
Üniversitemiz üst yönetimi, ulaşılabiliridir.	4,71	94,29	14
Üniversitemiz üst yönetimi, katılımcı bir yönetim anlayışına sahiptir.	4,73	94,67	15
Üniversitemiz mensubu olmaktan gurur duyuyorum.	4,79	95,71	14
Genel Ortalama	4,05	80,95	